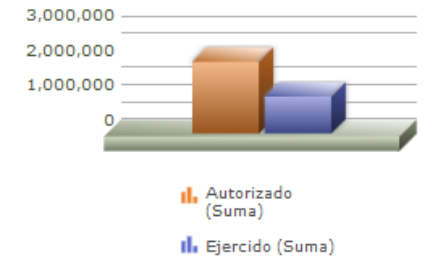
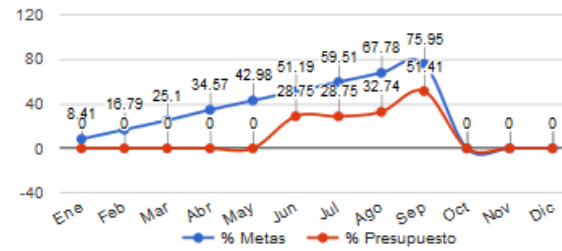




H. AYUNTAMIENTO CONSTITUCIONAL DE ZAPOPAN

Programa presupuestario	10-INSPECCIÓN DE LUGARES QUE REQUIEREN DE LICENCIA O PERMISO
Eje	5 - GOBIERNO INNOVADOR Y DE RESULTADOS
Ods	11 - FORTALECER Y APLICAR ESTRICTAMENTE LOS INSTRUMENTOS DE PLANEACIÓN TERRITORIAL Y URBANA, ASÍ COMO LA NORMATIVIDAD ESTABLECIDA PARA DESARROLLAR UNA CIUDAD Y COMUNIDAD SOSTENIBLE
Ur	05 - SECRETARIA DEL AYUNTAMIENTO
Beneficiarios	EMPRESA, INFRACTOR
Mml Proposito	LOS HABITANTES DEL MUNICIPIO RECIBEN CERTEZA JURÍDICA DEL DESARROLLO DE ACTIVIDADES QUE REQUIERAN LICENCIA O PERMISO MEDIANTE LA INSPECCIÓN DE AUTORIDADES MUNICIPALES.
Presupuesto anual	\$2,082,435.33
Presupuesto ejercido	\$1,070,526.88

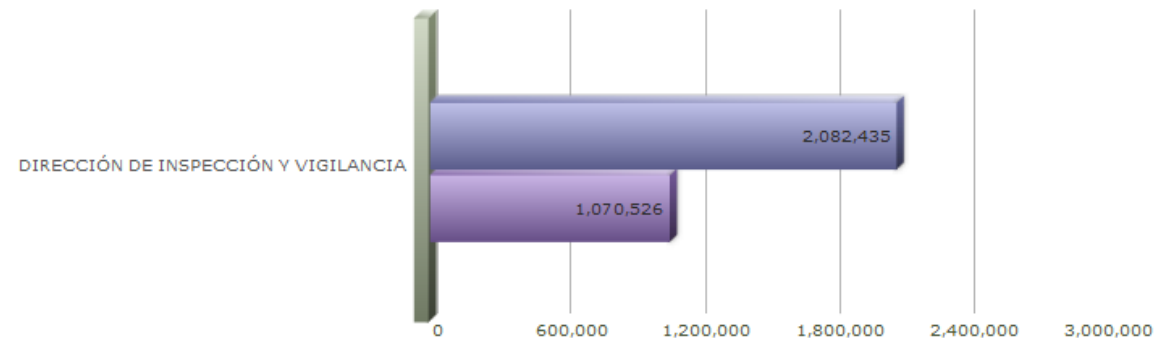


Titulo	Ene	Feb	Mar	Abr	May	Jun	Jul	Ago	Sep	Oct	Nov	Dic
% Avance metas	8.41	16.79	25.10	34.57	42.98	51.19	59.51	67.78	75.95	0.00	0.00	0.00
% Avance presupuestal	0.00	0.00	0.00	0.00	0.00	28.75	28.75	32.74	51.41	0.00	0.00	0.00

Areas Participantes	Inicial	Ejercido	Porc Avance
DIRECCIÓN DE INSPECCIÓN Y VIGILANCIA	2,082,435	1,070,526	51.40 %



DIRECCIÓN DE INSPECCIÓN Y VIGILANCIA



10 - INSPECCIÓN DE LUGARES QUE REQUIEREN DE LICENCIA O PERMISO

Nivel	Resumen Narrativo	Nombre del indicador	Definición del indic.	Sentido	Medio de verif.	Tipo	Dimensión	U medida	Fórmula
PROPOSITO	LOS HABITANTES DEL MUNICIPIO RECIBEN CERTEZA JURÍDICA DEL DESARROLLO DE ACTIVIDADES QUE REQUIERAN LICENCIA O PERMISO MEDIANTE LA INSPECCIÓN DE AUTORIDADES MUNICIPALES.	PORCENTAJE DE INSPECCIONES PRACTICADAS.	INSPECCIÓN DE AUTORIDADES MUNICIPALES.	ASC	BASES DE DATOS Y DOCUMENTALES DE LA DIRECCIÓN DE INSPECCIÓN Y VIGILANCIA.	Estratégico	Eficacia	Porcentaje	A/B*100
C-075	INSPECCIONES A LAS ACTIVIDADES QUE REQUIEREN LICENCIA O PERMISO REALIZADAS	PORCENTAJE DE SANCIONES POR INSPECCIONES PRACTICADAS.	INSPECCIÓN A LAS ACTIVIDADES QUE REQUIEREN LICENCIA O PERMISOS QUE CULMINAN EN SANCIONES.	ASC	BASES DE DATOS Y DOCUMENTALES DE LA DIRECCIÓN DE INSPECCIÓN Y VIGILANCIA.	Gestión	Eficacia	Porcentaje	A/B*100
	Actividad	Unidad de medida	Meta anual	Avance Año	Avance Mes	% Avance	\$Anual	\$Ejercido	%Ejercido
		PORCENTAJE	7,500.00	5,628.00	640.00	75.04	1,749,104.86	82,058.40	4.69
A-517	INSPECCIÓN AL ÁREA DE COMERCIO	PORCENTAJE	20,000.00	15,041.00	1,560.00	75.21	1,749,104.86	82,058.40	4.69
A-519	INSPECCIÓN DE HORARIOS ESPECIALES	PORCENTAJE	9,000.00	7,254.00	750.00	80.60	0.00	0.00	0.00
C-083	NORMATIVIDAD CORRESPONDIENTE APLICADA	PORCENTAJE DE SANCIONES IMPUESTAS.	SANCIONES IMPUESTAS BAJO UNA NORMATIVIDAD.	ASC	BASES DE DATOS Y DOCUMENTALES DE LA DIRECCIÓN DE INSPECCIÓN Y VIGILANCIA.	Gestión	Eficacia	Porcentaje	A/B*100
	Actividad	Unidad de medida	Meta anual	Avance Año	Avance Mes	% Avance	\$Anual	\$Ejercido	%Ejercido
		PORCENTAJE	5,000.00	3,747.00	430.00	74.94	1,185,599.99	988,468.48	83.37
A-518	INSPECCIÓN DE ACCIONES URBANÍSTICAS Y EDIFICACIÓN EN EL MUNICIPIO DE ZAPOPAN	PORCENTAJE	10,000.00	7,401.00	840.00	74.01	615,271.66	591,484.00	96.13
A-520	INSPECCIÓN TÉCNICA EN MATERIA DE RASTRO, INDUSTRIA, ECOLOGÍA Y ANUNCIOS	PORCENTAJE	18,000.00	13,598.00	1,510.00	75.54	570,328.33	396,984.48	69.60