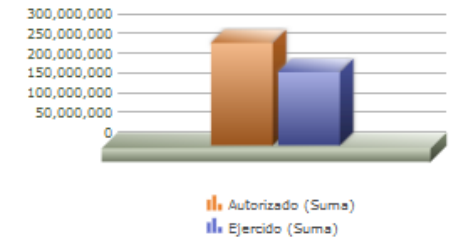
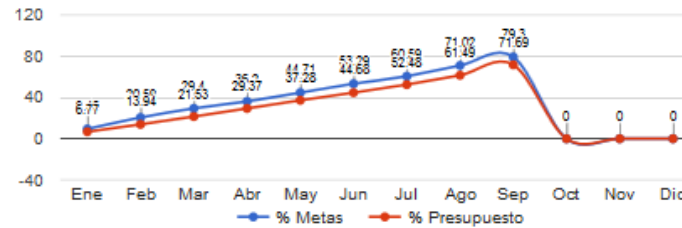


| | |
|-------------------------|---|
| Programa presupuestario | 16-ESPACIOS PÚBLICOS |
| Eje | 1 - SERVICIOS PÚBLICOS GENERADORES DE BIENESTAR |
| Ods | 15 - IMPLEMENTAR ACCIONES QUE MEJOREN LA GESTIÓN Y LA PRESERVACIÓN DE LAS ÁREAS NATURALES PROTEGIDAS, LA BIODIVERSIDAD Y LOS ESPACIOS PÚBLICOS CON ÁREAS VERDE COMO UNA PROTECCIÓN PARA LA VIDA DE ECOSISTEMAS TERRESTRES |
| Ur | 08 - COORDINACIÓN GENERAL DE SERVICIOS MUNICIPALES |
| Beneficiarios | INDISTINTO |
| Mmi Proposito | LOS HABITANTES DEL MUNICIPIO DE ZAPOPAN AUMENTEN SU PERCEPCIÓN DE UNA CIUDAD LIMPIA Y SANA. |
| Presupuesto anual | \$259,572,448.87 |
| Presupuesto ejercido | \$186,099,440.30 |

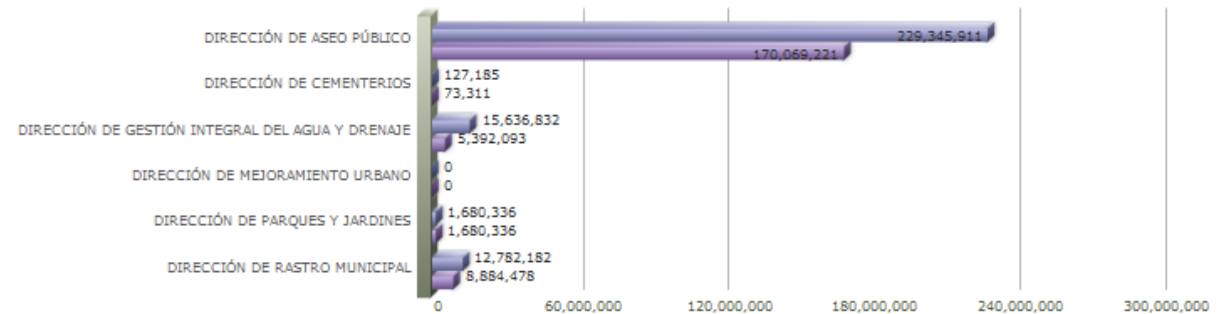


| Titulo | Ene | Feb | Mar | Abr | May | Jun | Jul | Ago | Sep | Oct | Nov | Dic |
|-----------------------|------|-------|-------|-------|-------|-------|-------|-------|-------|------|------|------|
| % Avance metas | 9.46 | 20.59 | 29.40 | 36.20 | 44.71 | 53.29 | 60.59 | 71.02 | 79.30 | 0.00 | 0.00 | 0.00 |
| % Avance presupuestal | 6.77 | 13.94 | 21.53 | 29.37 | 37.28 | 44.68 | 52.48 | 61.49 | 71.69 | 0.00 | 0.00 | 0.00 |

| Áreas Participantes | Inicial | Ejercido | Porcentaje Avance |
|--|-------------|-------------|-------------------|
| DIRECCIÓN DE ASEO PÚBLICO | 229,345,911 | 170,069,221 | 74.15 % |
| DIRECCIÓN DE CEMENTERIOS | 127,185 | 73,311 | 57.64 % |
| DIRECCIÓN DE GESTIÓN INTEGRAL DEL AGUA Y DRENAJE | 15,636,832 | 5,392,093 | 34.48 % |
| DIRECCIÓN DE MEJORAMIENTO URBANO | 0 | 0 | 0.00 % |
| DIRECCIÓN DE PARQUES Y JARDINES | 1,680,336 | 1,680,336 | 100.00 % |
| DIRECCIÓN DE RASTRO MUNICIPAL | 12,782,182 | 8,884,478 | 69.50 % |



- DIRECCIÓN DE ASEO PÚBLICO
- DIRECCIÓN DE CEMENTERIOS
- DIRECCIÓN DE GESTIÓN INTEGRAL DEL AGUA Y DRENAJE
- DIRECCIÓN DE MEJORAMIENTO URBANO
- DIRECCIÓN DE PARQUES Y JARDINES
- DIRECCIÓN DE RASTRO MUNICIPAL



16 - ESPACIOS PÚBLICOS

| Nivel | Resumen Narrativo | Nombre del indicador | Definición del indic. | Sentido | Medio de verif. | Tipo | Dimensión | U medida | Fórmula |
|-----------|---|--|--|-------------------|--|-----------------|----------------------|---------------------|------------------|
| PROPOSITO | LOS HABITANTES DEL MUNICIPIO DE ZAPOPAN AUMENTEN SU PERCEPCIÓN DE UNA CIUDAD LIMPIA Y SANA. | PORCENTAJE DE CIUDADANOS CON PERCEPCIÓN DE UNA CIUDAD LIMPIA. | EL CAMBIO EN LA PERCEPCIÓN DE LOS CIUDADANOS DE UNA CIUDAD LIMPIA Y SANA . | ASC | DIRECCIÓN DE CONTROL Y DECALIDAD DE SERVICIOS MUNICIPALES. | Estratégico | Calidad | Porcentaje | A/B*100 |
| C-009 | ABASTECIMIENTO DE AGUA POTABLE APEGADA A LAS NORMATIVAS ENTREGADA | AVANCE PORCENTUAL DE AGUA ABASTECIDA CON RESPECTO AL AÑO ANTERIOR. | ABASTECIMIENTO DE AGUA POTABLE APEGADA A LAS NORMATIVAS. | ASC | COORDINACIÓN GENERAL DE SERVICIOS MUNICIPALES. | Gestión | Eficacia | Porcentaje | A/B*100 |
| | Actividad | Unidad de medida | Meta anual | Avance Año | Avance Mes | % Avance | \$Anual | \$Ejercido | %Ejercido |
| | | PORCENTAJE | 63,504.00 | 32,066.00 | 10,895.00 | 50.49 | 48,778,397.99 | 5,392,093.11 | 11.05 |
| A-357 | MANTENIMIENTO, CONSERVACIÓN Y LIMPIEZA DE REDES E INFRAESTRUCTURA SANITARIA, PLUVIAL (DESALZOLVE DE REDES DE DRENAJE ,REPARACIÓN Y SUSTITUCIÓN DE REJILLA DEBOCA DE TORMENTA, REPARACIÓN , SUTITUCIÓN | PORCENTAJE | 500.00 | 154.00 | 26.00 | 30.80 | 41,966,327.56 | 1,405,249.09 | 3.34 |
| A-358 | DISTRIBUCIÓN DE AGUA POTABLE EN CAMIÓN TIPO CISTERNA | PORCENTAJE | 60,000.00 | 29,950.00 | 3,040.00 | 49.92 | 185,397.53 | 63,009.41 | 33.98 |
| A-359 | FACTIBILIDAD DE SERVICIOS DE AGUA POTABLE, ALCANTARILLADO, SANITARIO Y PLUVIAL | PORCENTAJE | 50.00 | 23.00 | 2.00 | 46.00 | 0.00 | 0.00 | 0.00 |
| A-360 | MUESTREO Y VERIFICACIÓN DE LA CALIDAD AGUAS RESIDUALES (DBO) | PORCENTAJE | 342.00 | 190.00 | 64.00 | 55.56 | 826,389.22 | 83,969.50 | 10.16 |
| A-361 | MUESTREO Y VERIFICACIÓN DE LA CALIDAD DEL AGUA EN FUENTES DE ABASTECIMIENTO Y REDES (ANÁLISIS FÍSICO, QUÍMICO Y BACTERIOLÓGICO) | PORCENTAJE | 420.00 | 293.00 | 33.00 | 69.76 | 1,453,004.28 | 1,276,215.93 | 87.83 |
| A-363 | SERVICIO DE MANTENIMIENTO, CONSERVACION Y LIMPIEZA DE REDES E INFRAESTRUCTURA HIDRAULICA (REPARACIÓN DE FUGAS DE AGUA Y SUSTITUCIÓN DE LA RED,TAPAS DE CAJAS DE VALVULA, VALVULAS) | PORCENTAJE | 840.00 | 518.00 | 90.00 | 61.67 | 0.00 | 0.00 | 0.00 |
| A-364 | VISTO BUENO DE LA RECEPCIONDE FRACCIONAMIENTOS ENTORNO A LA INFRAESTRUCTURA DE AGUA | PORCENTAJE | 12.00 | 13.00 | 1.00 | 108.33 | 0.00 | 0.00 | 0.00 |
| A-366 | ATENCIÓN A SOLICITUD DE SUPERVISIÓN, VISTO BUENO Y RECEPCIÓN DE OBRA, AGUA Y/O DRENAJE EN NUEVOS FRACCIONAMIENTOS Y OBRA PÚBLICA | PORCENTAJE | 60.00 | 50.00 | 3.00 | 83.33 | 0.00 | 0.00 | 0.00 |
| A-368 | APOYO CON DESAZOLVE DE FOSAS SÉPTICAS EN COLONIAS | PORCENTAJE | 400.00 | 229.00 | 0.00 | 57.25 | 67,532.25 | 67,532.25 | 100.00 |
| A-369 | PAGO DE DERECHOS A CONAGUA | PORCENTAJE | 4.00 | 4.00 | 0.00 | 100.00 | 1,699,999.96 | 1,206,431.00 | 70.96 |
| A-371 | MANTENIMIENTO Y LIMPIEZA DE LODOS BIOLÓGICOS GENERADOS EN PLANTAS DE TRATAMIENTO REALIZADOS | PORCENTAJE | 6.00 | 2.00 | 0.00 | 33.33 | 2,488,026.00 | 1,261,882.80 | 50.71 |
| A-407 | MANTENIMIENTO PREVENTIVO Y/O CORRECTIVO ELECTROMECÁNICO EN FUENTES DE ABASTECIMIENTO (POZOS) Y PLANTAS DE TRATAMIENTO REALIZADO | PORCENTAJE | 840.00 | 708.00 | 82.00 | 84.29 | 91,721.19 | 27,803.13 | 30.31 |
| A-989 | RESPUESTA A SOLICITUDES DE REVISIÓN Y APROBACIÓN DE PROYECTOS DE AGUA POTABLE, DRENAJE SANITARIO, DRENAJE PLUVIAL Y OBRAS DE INFRAESTRUCTURA, PARA NUEVOS FRACCIONAMIENTOS Y OBRA PÚBLICA | PORCENTAJE | 30.00 | 40.00 | 4.00 | 133.33 | 0.00 | 0.00 | 0.00 |
| C-014 | ACCIONES COTIDIANAS, EMERGENTES Y EVENTUALIDADES REALIZADAS EN LAS ÁREAS VERDES | PORCENTAJE DE ACCIONES ATENDIDAS. | ACCIONES COTIDIANAS, EMERGENTES Y EVENTUALIDADES. | ASC | COORDINACIÓN GENERAL DE SERVICIOS MUNICIPALES. | Gestión | Eficacia | Porcentaje | A/B*100 |
| | Actividad | Unidad de medida | Meta anual | Avance Año | Avance Mes | % Avance | \$Anual | \$Ejercido | %Ejercido |
| | | PORCENTAJE | 58,770.00 | 29,554.00 | 12,581.00 | 50.29 | 1,680,336.26 | 1,680,336.26 | 100.00 |
| A-332 | SOLICITUDES DE CONTROL FORESTAL | PORCENTAJE | 3,000.00 | 2,106.00 | 279.00 | 70.20 | 0.00 | 0.00 | 0.00 |
| A-333 | VERIFICACIÓN DE ÁREAS VERDES PARA DESCUENTO DE PREDIAL | PORCENTAJE | 150.00 | 133.00 | 1.00 | 88.67 | 0.00 | 0.00 | 0.00 |

16 - ESPACIOS PÚBLICOS

| | | | | | | | | | |
|-------|---|------------|-----------|-----------|----------|--------|--------------|--------------|--------|
| A-338 | VISTO BUENO DEL PROYECTO DE ARBOLADO ENTREGADO | PORCENTAJE | 20.00 | 20.00 | 5.00 | 100.00 | 0.00 | 0.00 | 0.00 |
| A-411 | PLANEACIÓN DE REPRODUCCIÓN, CULTIVO, DESARROLLO DE PLANTAS, ARBOLADO PARA SU DONACIÓN | PORCENTAJE | 50,000.00 | 20,989.00 | 3,600.00 | 41.98 | 0.00 | 0.00 | 0.00 |
| A-416 | CUANTIFICACIÓN DE DAÑOS VEHICULARES E INFRACCIONES | PORCENTAJE | 100.00 | 49.00 | 2.00 | 49.00 | 0.00 | 0.00 | 0.00 |
| A-417 | MANTENIMIENTO PREVENTIVO DE ARBOLADO EN ESPACIOS PÚBLICOS MUNICIPALES REALIZADAS | PORCENTAJE | 5,500.00 | 6,257.00 | 605.00 | 113.76 | 1,680,336.26 | 1,680,336.26 | 100.00 |

| | | | | | | | | | |
|-------|--|---|---|-----|--|---------|----------|------------|---------|
| C-105 | CÁRNICOS SEGUROS PARA EL CONSUMO HUMANO ENTREGADOS | VARIACIÓN PORCENTUAL DE VOLÚMEN SACRIFICIOS CON RESPECTO AL AÑO ANTERIOR. | MAYOR CALIDAD EN CÁRNICOS SEGUROS PARA EL CONSUMO HUMANO. | ASC | COORDINACIÓN GENERAL DE SERVICIOS MUNICIPALES. | Gestión | Eficacia | Porcentaje | A/B*100 |
|-------|--|---|---|-----|--|---------|----------|------------|---------|

| Actividad | Unidad de medida | Meta anual | Avance Año | Avance Mes | % Avance | \$Anual | \$Ejercido | %Ejercido | |
|-----------|---|-------------------|------------------|------------------|--------------|----------------------|---------------------|--------------|-------|
| | PORCENTAJE | 146,637.00 | 96,950.00 | 33,571.00 | 66.12 | 12,795,368.15 | 8,506,644.02 | 66.48 | |
| A-402 | SACRIFICIO DE PORCINOS EN EL RASTRO DE ZAPOPAN REALIZADOS | PORCENTAJE | 84,024.00 | 55,660.00 | 6,523.00 | 66.24 | 9,619,276.82 | 6,623,770.67 | 68.85 |
| A-403 | SACRIFICIO DE BOVINOS EN EL RASTRO DE ZAPOPAN REALIZADOS | PORCENTAJE | 38,749.00 | 37,613.00 | 4,469.00 | 97.07 | 1,351,517.12 | 955,131.65 | 70.67 |
| A-404 | SERVICIO DE SACRIFICIO DE PORCINOS TIPO OBRADOR EN EL RASTRO DE ATEMAJAC REALIZADOS | PORCENTAJE | 23,864.00 | 3,677.00 | 0.00 | 15.41 | 1,824,574.21 | 927,741.70 | 50.84 |

| | | | | | | | | | |
|-------|---|--------------------------------------|---|-----|--|---------|----------|------------|---------|
| C-128 | SERVICIOS DE RECOLECCIÓN DE RESIDUOS SÓLIDOS MUNICIPALES REALIZADOS | PORCENTAJE DE RECOLECCIÓN DE BASURA. | PORCENTAJE DE RECOLECCIÓN DE RESIDUOS SÓLIDOS URBANOS EN EL MUNICIPIO RESPECTO AL AÑO ANTERIOR. | ASC | COORDINACIÓN GENERAL DE SERVICIOS MUNICIPALES. | Gestión | Eficacia | Porcentaje | A/B*100 |
|-------|---|--------------------------------------|---|-----|--|---------|----------|------------|---------|

| Actividad | Unidad de medida | Meta anual | Avance Año | Avance Mes | % Avance | \$Anual | \$Ejercido | %Ejercido | |
|-----------|--|---------------------|-------------------|-------------------|--------------|-----------------------|-----------------------|----------------|-------|
| | PORCENTAJE | 1,195,584.00 | 694,507.11 | 262,536.71 | 58.09 | 229,127,730.18 | 170,069,221.16 | 74.22 | |
| A-316 | SERVICIOS GENERALES DE ASEO PÚBLICO MUNICIPAL ENTREGADOS | PORCENTAJE | 110,000.00 | 72,629.00 | 8,417.00 | 66.03 | 221,308,747.83 | 163,514,137.94 | 73.88 |
| A-326 | SERVICIOS DE SANEAMIENTO URBANO (RETIRO DE ANIMALES MUERTOS, RETIRO DE ESCOMBRO, RETIRO DE ARRASTRE, PREDIOS MUNICIPALES, RECOLECCIÓN DE LLANTAS DE LA VÍA PÚBLICA) REALIZADOS | PORCENTAJE | 4,324.00 | 3,093.00 | 518.00 | 71.53 | 0.00 | 0.00 | 0.00 |
| A-372 | SERVICIO DE DE RECOLECCIÓN DE RESIDUOS SÓLIDOS URBANOS DOMICILIARIA | PORCENTAJE | 90,000.00 | 62,912.00 | 7,232.00 | 69.90 | 7,818,982.35 | 6,555,083.22 | 83.83 |
| A-374 | SANEAMIENTO DE CANALES Y ARROYOS REALIZADOS | PORCENTAJE | 371,260.00 | 213,010.00 | 7,150.00 | 57.37 | 0.00 | 0.00 | 0.00 |
| A-406 | MANEJO DE RESIDUOS SÓLIDOS EN EL RELLENO SANITARIO DE PICACHOS | PORCENTAJE | 620,000.00 | 331,592.11 | 44,964.29 | 53.48 | 0.00 | 0.00 | 0.00 |

| | | | | | | | | | |
|-------|-------------------------------------|---|---|-----|--|---------|----------|------------|---------|
| C-139 | SERVICIOS DE CEMENTERIOS REALIZADOS | AVANCE PORCENTUAL DE SERVICIOS DE CEMENTERIOS REALIZADOS. | LA POBLACIÓN DEL MUNICIPIO SE BENEFICIA CON LOS SERVICIOS DE CEMENTERIOS MUNICIPALES. | ASC | COORDINACIÓN GENERAL DE SERVICIOS MUNICIPALES. | Gestión | Eficacia | Porcentaje | A/B*100 |
|-------|-------------------------------------|---|---|-----|--|---------|----------|------------|---------|

| Actividad | Unidad de medida | Meta anual | Avance Año | Avance Mes | % Avance | \$Anual | \$Ejercido | %Ejercido | |
|-----------|---|-------------------|-----------------|-----------------|-------------|-------------------|------------------|--------------|-------|
| | PORCENTAJE | 474,050.00 | 8,080.00 | 3,016.00 | 1.70 | 127,185.68 | 73,311.22 | 57.64 | |
| A-319 | MANTENIMIENTO DE CEMENTERIOS REALIZADOS | PORCENTAJE | 1,500.00 | 782.00 | 86.00 | 52.13 | 94,259.86 | 40,600.00 | 43.07 |
| A-375 | OPERATIVOS DÍAS FESTIVOS REALIZADOS | PORCENTAJE | 460,000.00 | 0.00 | 0.00 | 0.00 | 0.00 | 0.00 | 0.00 |
| A-409 | SERVICIOS PRESTADOS EN CEMENTERIOS MUNICIPALES ENTREGADOS | PORCENTAJE | 12,550.00 | 6,870.00 | 1,435.00 | 54.74 | 32,925.82 | 32,711.22 | 99.34 |