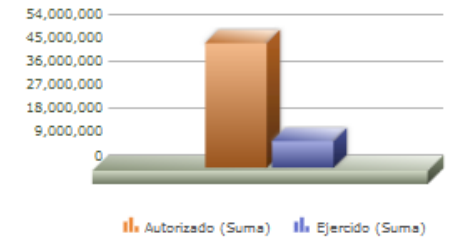
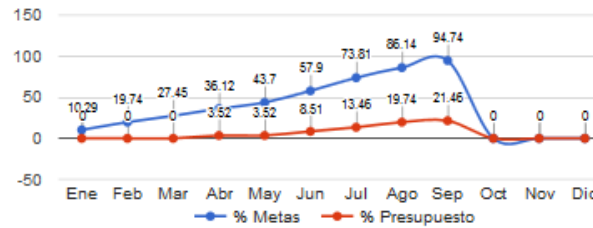
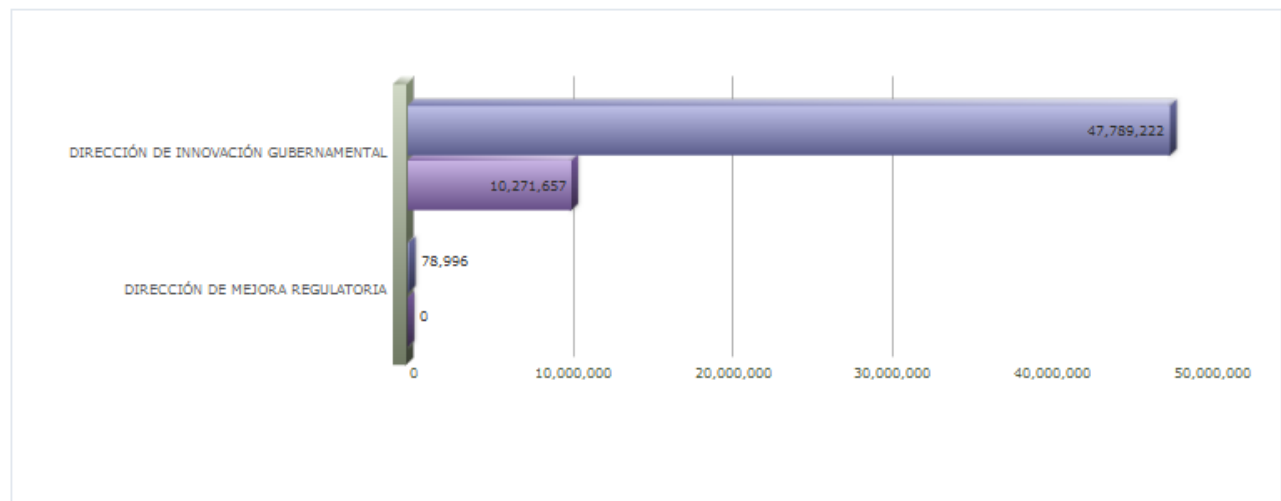
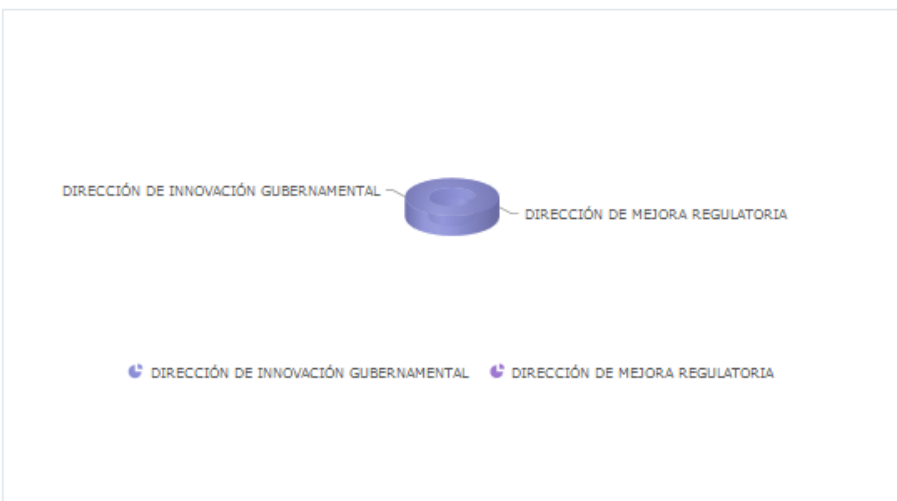


Programa presupuestario	18-TECNOLOGÍAS DE LA INFORMACIÓN Y LA COMUNICACIÓN
Eje	5 - GOBIERNO INNOVADOR Y DE RESULTADOS
Ods	17 - FORTALECER LOS MEDIOS EN EL GOBIERNO DEL MUNICIPIO DE ZAPOPAN PARA IMPLEMENTAR ACCIONES QUE CONTRIBUYAN CON LOS 17 OBJETIVO DE DESARROLLO SOSTENIBLE Y PROPICIEN ALIANZAS PARA LOGRAR LOS OBJETIVOS
Ur	09 - COORDINACIÓN GENERAL DE ADMINISTRACION E INNOVACION GUBERNAMENTAL
Beneficiarios	SECTOR PÚBLICO MUNICIPAL, SERVIDORES PÚBLICOS
Miml Proposito	LAS DEPENDENCIAS CUENTAN CON HERRAMIENTAS NECESARIAS PARA EL DESEMPEÑO DE SUS ACTIVIDADES MEDIANTE TECNOLOGÍAS DE LA INFORMACIÓN Y LA COMUNICACIÓN.
Presupuesto anual	\$47,868,218.08
Presupuesto ejercido	\$10,271,657.26



Titulo	Ene	Feb	Mar	Abr	May	Jun	Jul	Ago	Sep	Oct	Nov	Dic
% Avance metas	10.29	19.74	27.45	36.12	43.70	57.90	73.81	86.14	94.74	0.00	0.00	0.00
% Avance presupuestal	0.00	0.00	0.00	3.52	3.52	8.51	13.46	19.74	21.46	0.00	0.00	0.00

Areas Participantes	Inicial	Ejercido	Porc Avance
DIRECCIÓN DE INNOVACIÓN GUBERNAMENTAL	47,789,222	10,271,657	21.49 %
DIRECCIÓN DE MEJORA REGULATORIA	78,996	0	0.00 %



Las cifras presupuestales incluyen una distribución aproximada de servicios personales conforme al esfuerzo estimado para cada Programa Presupuestario a valores del Presupuesto Aprobado
 La cifras presupuestales incluyen unicamente asignaciones programables de gasto quedando fuera: deuda pública, provisiones salariales, equipamiento institucional, gasto administrativo y Subsidio a OPD's
 Los porcentajes de avance, tanto financiero como en metas, se actualizan cada periodo, por lo que pueden variar con respecto a los informes emitidos en periodos anteriores

MATRIZ DE INDICADORES - PBR
18 - TECNOLOGÍAS DE LA INFORMACIÓN Y LA COMUNICACIÓN

Nivel	Resumen Narrativo	Nombre del indicador	Definición del indic.	Sentido	Medio de verif.	Tipo	Dimensión	U medida	Fórmula
PROPOSITO	LAS DEPENDENCIAS CUENTAN CON HERRAMIENTAS NECESARIAS PARA EL DESEMPEÑO DE SUS ACTIVIDADES MEDIANTE TECNOLOGÍAS DE LA INFORMACIÓN Y LA COMUNICACIÓN.	PORCENTAJE DE SOLICITUDES ATENDIDAS.	DEPENDENCIAS CUENTAN CON HERRAMIENTAS NECESARIAS PARA EL DESEMPEÑO DE SUS ACTIVIDADES MEDIANTE TECNOLOGÍAS.	ASC	REGISTROS DE SOLICITUDES EN BASE DE DATOS.	Estratégico	Eficacia	Porcentaje	A/B*100
C-132	SISTEMAS IMPLEMENTADOS	NÚMERO DE SISTEMAS Y REDES IMPLEMENTADOS.	SISTEMAS Y REDES IMPLEMENTADOS EN EL AYUNTAMIENTO.	ASC	BASES DE DATOS Y DOCUMENTALES DE LA COORDINACIÓN GENERAL DE ADMINISTRACIÓN E INNOVACIÓN GUBERNAMENTAL.	Gestión	Eficacia	Porcentaje	A/B*100
	Actividad	Unidad de medida	Meta anual	Avance Año	Avance Mes	% Avance	\$Anual	\$Ejercido	%Ejercido
		PORCENTAJE	1,960.00	1,223.00	128.00	62.40	23,152,644.82	0.00	0.00
A-425	DESARROLLO E IMPLEMENTACIÓN DE SISTEMAS	PORCENTAJE	24.00	21.00	2.00	87.50	0.00	0.00	0.00
A-437	GEOPROCESAMIENTO E IMPLEMENTACIÓN DE SISTEMAS DE INFORMACIÓN GEOGRÁFICA	PORCENTAJE	230.00	203.00	24.00	88.26	72,239.00	0.00	0.00
A-602	ARRENDAMIENTO DE ACTIVOS INTANGIBLES IMPLEMENTADOS	PORCENTAJE	67.00	14.00	0.00	20.90	0.00	0.00	0.00
A-615	ADMINISTRACIÓN DE LA RED DE VIDEOCOMPRA, RENOVACIÓN Y ACTUALIZACIÓN DE EQUIPO	PORCENTAJE	300.00	224.00	25.00	74.67	23,080,405.82	0.00	0.00
A-884	MANTENIMIENTO, INSTALACIÓN Y ACTUALIZACIÓN DE SOFTWARE	PORCENTAJE	911.00	759.00	77.00	83.32	0.00	0.00	0.00
C-133	SISTEMAS Y/O REDES CONSERVADOS	SISTEMAS Y/O REDES CONSERVADOS.	MANTENIMIENTO A SISTEMAS Y/O REDES.	ASC	BASES DE DATOS Y DOCUMENTALES DE LA COORDINACIÓN GENERAL DE ADMINISTRACIÓN E INNOVACIÓN GUBERNAMENTAL.	Gestión	Eficacia	Porcentaje	A/B*100
	Actividad	Unidad de medida	Meta anual	Avance Año	Avance Mes	% Avance	\$Anual	\$Ejercido	%Ejercido
		PORCENTAJE	4,732.00	5,597.00	588.00	118.28	28,223,236.57	10,271,657.26	36.39
A-427	ADMINISTRACIÓN DE LA RED DE VOZ Y RENOVACIÓN DE EQUIPO	PORCENTAJE	420.00	665.00	22.00	158.33	1,413,002.58	674,693.67	47.74
A-433	ATENCIÓN A SOLICITUDES DE REPARACIÓN, MANTENIMIENTO E INSTALACIÓN DE EQUIPO DE CÓMPUTO EN GENERAL Y TELEFÓNICO	PORCENTAJE	3,742.00	2,790.00	326.00	74.56	0.00	0.00	0.00
A-436	ADMINISTRACIÓN DE RED DE DATOS Y RENOVACIÓN DE EQUIPO	PORCENTAJE	360.00	848.00	29.00	235.56	7,243,820.93	4,399,517.93	60.73
A-438	ATENCIÓN A SOLICITUDES DE COMPRA, PRÉSTAMO, RENTA Y ACTUALIZACIÓN DE EQUIPO DE CÓMPUTO GENERAL Y TELEFÓNICO	PORCENTAJE	210.00	80.00	10.00	38.10	14,014,687.86	4,967,928.06	35.44
A-603	ARRENDAMIENTOS DE ACTIVOS INTANGIBLES CONSERVADOS	PORCENTAJE	3,000.00	2,214.00	201.00	73.80	5,551,725.20	229,517.60	4.13
C-153	MEJORA REGULATORIA	MEJORA REGULATORIA.	PROPUESTAS DE MEJORA REGULATORIA SUGERIDAS A LAS DEPENDENCIAS.	ASC	BASES DE DATOS Y DOCUMENTALES DE LA COORDINACIÓN GENERAL DE ADMINISTRACIÓN E INNOVACIÓN GUBERNAMENTAL.	Gestión	Eficacia	Porcentaje	A/B*100
	Actividad	Unidad de medida	Meta anual	Avance Año	Avance Mes	% Avance	\$Anual	\$Ejercido	%Ejercido
		PORCENTAJE	3.00	0.00	0.00	0.00	78,996.00	0.00	0.00
A-428	ACTUALIZACIÓN DE MANUALES DE ORGANIZACIÓN	PORCENTAJE	82.00	76.00	0.00	92.68	0.00	0.00	0.00
A-429	ACTUALIZACIÓN DE MANUALES DE PROCEDIMIENTOS	PORCENTAJE	80.00	6.00	1.00	7.50	0.00	0.00	0.00
A-604	VENTANILLA DIGITAL	PORCENTAJE	0.00	0.00	0.00	0.00	78,996.00	0.00	0.00