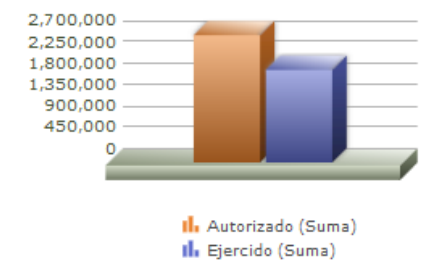
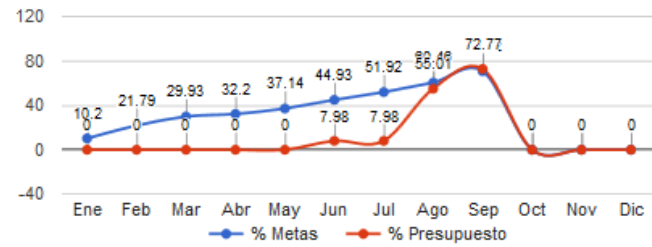
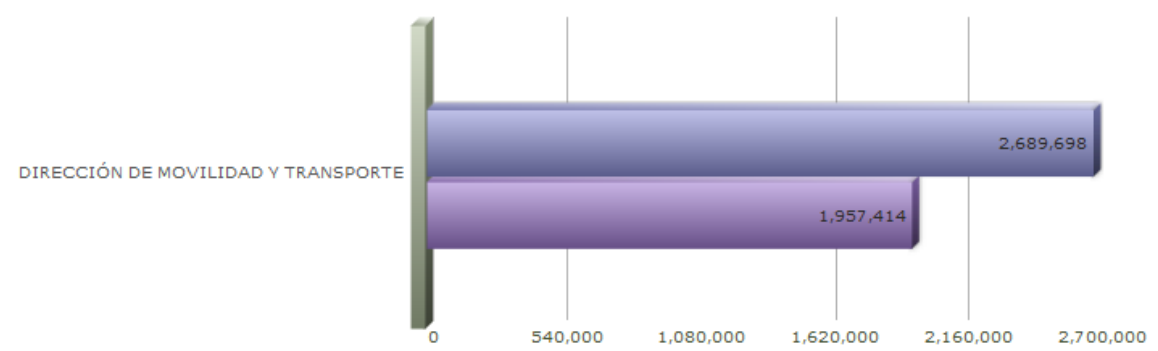
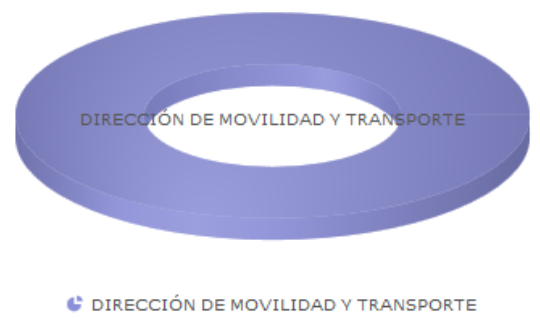


Programa presupuestario	26-MOVILIDAD Y TRANSPORTE
Eje	2 - DESARROLLO TERRITORIAL SUSTENTABLE Y SINERGIA METROPOLITANA
Ods	11 - FORTALECER Y APLICAR Estrictamente LOS INSTRUMENTOS DE PLANEACIÓN TERRITORIAL Y URBANA, ASÍ COMO LA NORMATIVIDAD ESTABLECIDA PARA DESARROLLAR UNA CIUDAD Y COMUNIDAD SOSTENIBLE
Ur	11 - COORDINACION GENERAL DE GESTION INTEGRAL DE LA CIUDAD
Beneficiarios	INDISTINTO
Mml Proposito	LOS HABITANTES DEL MUNICIPIO DE ZAPOPAN CUENTAN CON MEJORAS EN LA MOVILIDAD.
Presupuesto anual	\$2,889,698.99
Presupuesto ejercido	\$1,957,414.80



Título	Ene	Feb	Mar	Abr	May	Jun	Jul	Ago	Sep	Oct	Nov	Dic
% Avance metas	10.20	21.79	29.93	32.20	37.14	44.93	51.92	60.48	70.72	0.00	0.00	0.00
% Avance presupuestal	0.00	0.00	0.00	0.00	0.00	7.98	7.98	55.01	72.77	0.00	0.00	0.00

Áreas Participantes	Inicial	Ejercido	Porc Avance
DIRECCIÓN DE MOVILIDAD Y TRANSPORTE	2,889,698	1,957,414	72.77 %



MATRIZ DE INDICADORES - PBR
26 - MOVILIDAD Y TRANSPORTE

Nivel	Resumen Narrativo	Nombre del indicador	Definición del indic.	Sentido	Medio de verif.	Tipo	Dimensión	U medida	Fórmula
PROPOSITO	LOS HABITANTES DEL MUNICIPIO DE ZAPOPAN CUENTAN CON MEJORAS EN LA MOVILIDAD.	PORCENTAJE DE MEJORAS EN LA MOVILIDAD.	AVANCE PORCENTUAL EN LAS MEJORAS PARA MOVILIDAD MOTORIZADA Y NO MOTORIZADA.	ASC	BASES DE DATOS Y DOCUMENTALES, DIRECCIÓN DE MOVILIDAD Y TRANSPORTE.	Estratégico	Eficacia	Porcentaje	A/B*100
C-072	INFORMACIÓN EN MOVILIDAD OTORGADA	PORCENTAJE DE PERSONAS CON INFORMACIÓN EN MOVILIDAD.	INFORMACIÓN DIFUNDIR A LOS CIUDADANOS EN REFERENCIA A TEMAS DE MOVILIDAD.	ASC	BASES DE DATOS Y DOCUMENTALES, DIRECCIÓN DE MOVILIDAD Y TRANSPORTE.	Gestión	Eficacia	Porcentaje	A/B*100
	Actividad	Unidad de medida	Meta anual	Avance Año	Avance Mes	% Avance	\$Anual	\$Ejercido	%Ejercido
		PORCENTAJE	1,300.00	1,030.00	160.00	79.23	598,786.20	0.00	0.00
A-666	LUCHADORES VIALES	PORCENTAJE	100.00	0.00	0.00	0.00	0.00	0.00	0.00
A-667	CAMPAÑAS DE EDUCACION VIAL	PORCENTAJE	120.00	96.00	11.00	80.00	598,786.20	0.00	0.00
A-675	ATENCIÓN A REPORTES EN PLATAFORMAS DIGITALES O REDES SOCIALES	PORCENTAJE	3,600.00	3,038.00	300.00	84.39	0.00	0.00	0.00
A-932	MEJORAS REGLAMENTARIAS EN MOVILIDAD Y VINCULACIÓN CON EMPRESAS, SOC CIVIL Y ACADEMIA	PORCENTAJE	120.00	104.00	12.00	86.67	0.00	0.00	0.00
C-106	PROYECTOS PARA INFRAESTRUCTURA Y POLÍTICAS DE MOVILIDAD ELABORADOS	PORCENTAJE DE PROYECTOS REALIZADOS.	AVANCE PORCENTUAL DE LOS PROYECTOS EN MATERIA DE MOVILIDAD QUE SE REALIZAN MENSUALMENTE.	ASC	BASES DE DATOS Y DOCUMENTALES, DIRECCIÓN DE MOVILIDAD Y TRANSPORTE.	Gestión	Eficacia	Porcentaje	A/B*100
	Actividad	Unidad de medida	Meta anual	Avance Año	Avance Mes	% Avance	\$Anual	\$Ejercido	%Ejercido
		PORCENTAJE	12.00	9.00	1.00	75.00	4,011,168.04	1,597,956.84	39.83
A-116	PROYECTO DE SEÑALIZACION HORIZONTAL	PORCENTAJE	120.00	100.00	11.00	83.33	765,948.00	765,948.00	100.00
A-668	PROYECTO CRUCEROS SEGUROS	PORCENTAJE	12.00	20.00	1.00	166.67	0.00	0.00	0.00
A-674	DICTAMENES, AUTORIZACIONES TECNICAS Y VISTOS BUENOS SOBRE TRANSITO E INFRAESTRUCTURA VIAL	PORCENTAJE	120.00	100.00	11.00	83.33	5,960.00	0.00	0.00
A-679	INSTALACIÓN DE INFRAESTRUCTURA CICLISTA Y ELEMENTOS PARA SU SEGURIDAD	PORCENTAJE	1,200.00	1,000.00	120.00	83.33	3,013,405.16	642,116.84	21.30
A-680	PROYECTOS DE SEÑALIZACION VERTICAL	PORCENTAJE	80.00	73.00	7.00	91.25	225,854.88	189,892.00	84.07
A-681	PROYECTOS DE REDUCCION DE VELOCIDAD	PORCENTAJE	100.00	139.00	8.00	139.00	0.00	0.00	0.00
A-835	ANALISIS Y PLANEACION DE MOVILIDAD	PORCENTAJE	12.00	12.00	1.00	100.00	0.00	0.00	0.00
C-129	SERVICIOS PARA LA GESTIÓN DE LA MOVILIDAD APLICADA	PORCENTAJE DE AVANCE DE LA GESTIÓN APLICADA.	ACTIVIDADES DESARROLLADAS QUE MIDEN EL NIVEL DE CUMPLIMIENTO DE LAS GESTIONES APLICADAS EN MATERIA DE MOVILIDAD.	ASC	BASES DE DATOS Y DOCUMENTALES, DIRECCIÓN DE MOVILIDAD Y TRANSPORTE.	Gestión	Eficacia	Porcentaje	A/B*100
	Actividad	Unidad de medida	Meta anual	Avance Año	Avance Mes	% Avance	\$Anual	\$Ejercido	%Ejercido
		PORCENTAJE	12.00	0.00	0.00	0.00	363,449.52	359,457.96	98.90
A-020	CONTRATO EN PRESTACIÓN DE SERVICIOS (AQUÍ HAY LUGAR)	PORCENTAJE	1.00	1.00	0.00	100.00	0.00	0.00	0.00
A-117	DICTAMENES, AUTORIZACIONES TECNICAS Y VISTOS BUENOS SOBRE PROYECTOS DE MOVILIDAD NO MOTORIZADA	PORCENTAJE	0.00	0.00	0.00	0.00	0.00	0.00	0.00
A-660	ACREDITACIONES PARA PERSONAS CON DISCAPACIDAD, ADULTOS MAYORES O MUJERES EMBARAZADAS	PORCENTAJE	9,600.00	5,995.00	1,453.00	62.45	110,200.00	110,200.00	100.00
A-662	VIGILANCIA, CONTROL, INFRACCIONES Y MANTENIMIENTO DE LAS ZONAS REGULADAS A TRAVÉS DE CUALQUIER PLATAFORMA DE COBRO	PORCENTAJE	200.00	156.00	16.00	78.00	0.00	0.00	0.00
A-663	BALIZAMIENTO DE LOS ESTACIONAMIENTOS PUBLICO MUNICIPALES Y EXCLUSIVOS	PORCENTAJE	12.00	9.00	2.00	75.00	0.00	0.00	0.00
A-664	AUTORIZACIÓN PARA LUGARES EXCLUSIVOS EN LA VÍA PÚBLICA	PORCENTAJE	120.00	95.00	12.00	79.17	0.00	0.00	0.00

26 - MOVILIDAD Y TRANSPORTE

A-665	BANQUETAS LIBRES	PORCENTAJE	30,000.00	21,514.00	2,849.00	71.71	220,110.00	220,110.00	100.00
A-670	ATENCIÓN A INCONFORMIDADES SOBRE INFRACCIONES	PORCENTAJE	2,500.00	1,550.00	210.00	62.00	31,143.04	29,147.96	93.59
A-671	AUTORIZACIÓN Y SUPERVISIÓN DE ESTACIONAMIENTOS (CENTROS COMERCIALES, PÚBLICOS, EVENTUALES ETC)	PORCENTAJE	240.00	174.00	20.00	72.50	0.00	0.00	0.00
A-672	RETIRO DE OBJETOS EN LA VÍA PÚBLICA	VARIACIÓN PORCENTUAL	3,440.00	2,279.00	287.00	66.25	1,996.48	0.00	0.00
A-673	REGULACIÓN DEL SERVICIO DE ESTACIONAMIENTO CON ACOMODADORES DE VEHÍCULOS	PORCENTAJE	120.00	105.00	11.00	87.50	0.00	0.00	0.00
A-677	DICTAMEN TÉCNICO PARA CONTROLES DE ACCESO EN VIALIDAD PRIVADA Y VIALIDAD PÚBLICA EN CONDOMINIOS Y FRACCIONAMIENTOS	PORCENTAJE	0.00	0.00	0.00	0.00	0.00	0.00	0.00
A-678	DICTAMEN AL FUNCIONAMIENTO DEL ESTACIONAMIENTO	PORCENTAJE	24.00	18.00	2.00	75.00	0.00	0.00	0.00
A-886	DICTAMEN DE INFRAESTRUCTURA DE MOVILIDAD	PORCENTAJE	1,500.00	953.00	135.00	63.53	0.00	0.00	0.00
A-887	DICTAMEN SOBRE EL ESTUDIO DE IMPACTO AL TRÁNSITO Y/O AUDITORIAS DE SEGURIDAD VIAL	PORCENTAJE	240.00	203.00	20.00	84.58	0.00	0.00	0.00
A-888	DICTAMEN SOBRE PROYECTOS DE INGRESOS Y SALIDAS Y/O INTEGRACIÓN A LA VIALIDAD	PORCENTAJE	120.00	243.00	10.00	202.50	0.00	0.00	0.00