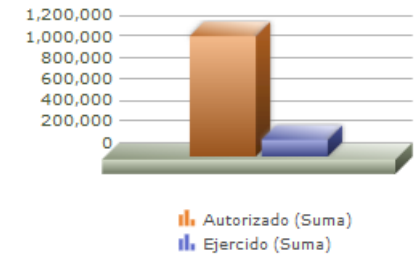
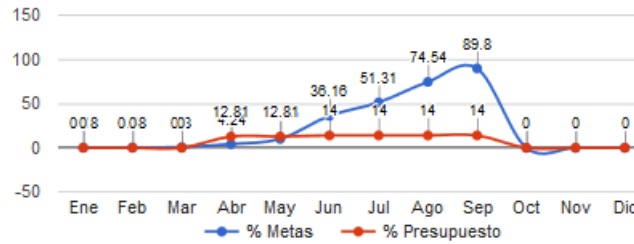
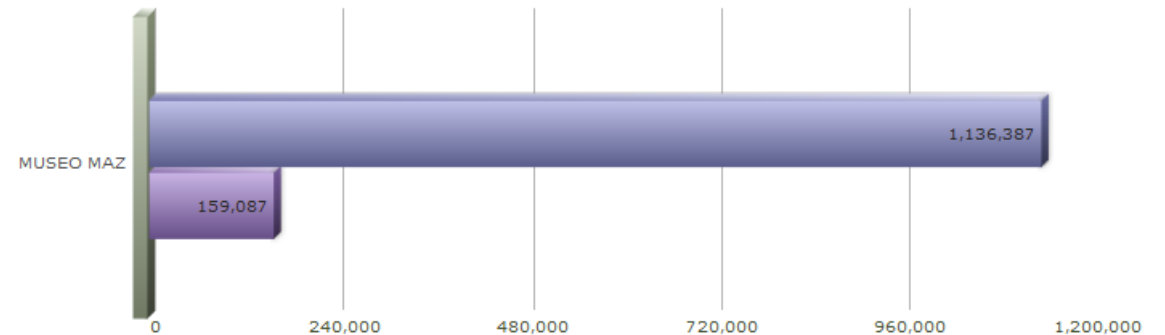
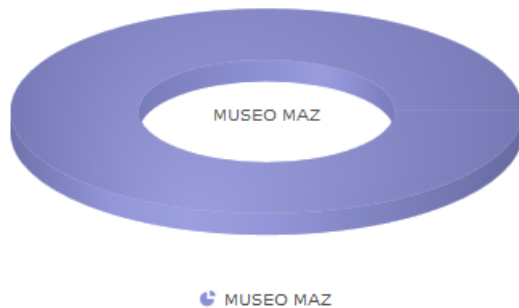


Programa presupuestario	29-MAZ ARTE ZAPOPAN
Eje	1 - SERVICIOS PÚBLICOS GENERADORES DE BIENESTAR
Ods	17 - FORTALECER LOS MEDIOS EN EL GOBIERNO DEL MUNICIPIO DE ZAPOPAN PARA IMPLEMENTAR ACCIONES QUE CONTRIBUYAN CON LOS 17 OBJETIVO DE DESARROLLO SOSTENIBLE Y PROPICIEN ALIANZAS PARA LOGRAR LOS OBJETIVOS
Ur	13 - COORDINACION GENERAL DE CONSTRUCCION DE LA COMUNIDAD
Beneficiarios	MUSEOS, INDISTINTO
Mml Proposito	LOS HABITANTES DE ZAPOPAN ASISTEN A EXPOSICIONES Y PROGRAMAS PÚBLICOS DE ARTE CONTEMPORÁNEO EN INSTALACIONES ACCESIBLES, SEGURAS Y FUNCIONALES REALIZADAS.
Presupuesto anual	\$1,136,387.23
Presupuesto ejercido	\$159,087.29



Titulo	Ene	Feb	Mar	Abr	May	Jun	Jul	Ago	Sep	Oct	Nov	Dic
% Avance metas	0.18	0.48	0.80	4.24	10.05	36.16	51.31	74.54	89.80	0.00	0.00	0.00
% Avance presupuestal	0.00	0.00	0.00	12.81	12.81	14.00	14.00	14.00	14.00	0.00	0.00	0.00

Areas Participantes	Inicial	Ejercido	Porc Avance
MUSEO MAZ	1,136,387	159,087	13.99 %



29 - MAZ ARTE ZAPOPAN

Nivel	Resumen Narrativo	Nombre del indicador	Definición del indic.	Sentido	Medio de verif.	Tipo	Dimensión	U medida	Fórmula
PROPOSITO	LOS HABITANTES DE ZAPOPAN ASISTEN A EXPOSICIONES Y PROGRAMAS PÚBLICOS DE ARTE CONTEMPORÁNEO EN INSTALACIONES ACCESIBLES, SEGURAS Y FUNCIONALES REALIZADAS.	PORCENTAJE DE USUARIOS SATISFECHOS CON EL SERVICIO PRESTADO POR EL MAZ.	EL SERVICIO PRESTADO POR EL MAZ Y PROGRAMAS PÚBLICOS DE ARTE CONTEMPORÁNEO EN INSTALACIONES ACCESIBLES, SEGURAS Y FUNCIONALES.	ASC	WWW.MASMUSEO.COM Y ENCUESTAS	Estratégico	Calidad	Porcentaje	A/B*100
C-005	CURADURÍA DE ACUERDO A LAS LÍNEAS CURATORIALES DEL MUSEO REALIZADA	PORCENTAJE DE EXPOSICIONES REALIZADAS.	LÍNEAS CURATORIALES DEL MUSEO DE EXPOSICIONES REALIZADAS.	ASC	WWW.MAZMUSEO.COM	Gestión	Eficacia	Porcentaje	A/B*100
	<b>Actividad</b>	<b>Unidad de medida</b>	<b>Meta anual</b>	<b>Avance Año</b>	<b>Avance Mes</b>	<b>% Avance</b>	<b>\$Anual</b>	<b>\$Ejercido</b>	<b>%Ejercido</b>
		<b>PORCENTAJE</b>	<b>8.00</b>	<b>3.00</b>	<b>0.00</b>	<b>37.50</b>	<b>0.00</b>	<b>0.00</b>	<b>0.00</b>
A-910	EXPOSICIONES INTERNACIONALES COLECTIVAS REALIZADAS EN EL MAZ	PORCENTAJE	2.00	0.00	0.00	0.00	0.00	0.00	0.00
A-928	INTERVENCIÓN EN ESPACIOS PÚBLICOS REALIZADOS POR EL MAZ	PORCENTAJE	2.00	1.00	0.00	50.00	0.00	0.00	0.00
A-961	PROYECTOS IN SITU REALIZADOS EN EL MAZ	PORCENTAJE	4.00	2.00	0.00	50.00	0.00	0.00	0.00
C-012	ACCIONES DE MANTENIMIENTO Y ACONDICIONAMIENTO GENERAL DE LAS INSTALACIONES REALIZADAS	PORCENTAJE DE ACCIONES DE MANTENIMIENTO DE LAS INSTALACIONES REALIZADAS.	ACCIONES DE MANTENIMIENTO Y ACONDICIONAMIENTO GENERAL DE LAS INSTALACIONES REALIZADAS.	ASC	BITÁCORAS DE MANTENIMIENTO INTERNAS.	Gestión	Eficacia	Porcentaje	A/B*100
	<b>Actividad</b>	<b>Unidad de medida</b>	<b>Meta anual</b>	<b>Avance Año</b>	<b>Avance Mes</b>	<b>% Avance</b>	<b>\$Anual</b>	<b>\$Ejercido</b>	<b>%Ejercido</b>
		<b>PORCENTAJE</b>	<b>180.00</b>	<b>52.00</b>	<b>0.00</b>	<b>28.89</b>	<b>0.00</b>	<b>0.00</b>	<b>0.00</b>
A-827	ACCIONES DE MANTENIMIENTO A LAS INSTALACIONES DEL MAZ	PORCENTAJE	180.00	51.00	0.00	28.33	0.00	0.00	0.00
A-828	ACONDICIONAMIENTO DE ESPACIOS DEL MAZ PARA EL MONTAJE DE EXPOSICIONES	PORCENTAJE	18.00	2.00	0.00	11.11	0.00	0.00	0.00
C-019	ACTIVIDADES PARALELAS A LAS EXPOSICIONES PARA LA EXPERIENCIA COMPLETA DEL VISITANTE REALIZADAS	PORCENTAJE DE ACTIVIDADES PARALELAS REALIZADAS.	ACTIVIDADES PARALELAS A LAS EXPOSICIONES PARA LA EXPERIENCIA COMPLETA DEL VISITANTE REALIZADAS.	ASC	WWW.MAZMUSEO.COM	Gestión	Eficacia	Porcentaje	A/B*100
	<b>Actividad</b>	<b>Unidad de medida</b>	<b>Meta anual</b>	<b>Avance Año</b>	<b>Avance Mes</b>	<b>% Avance</b>	<b>\$Anual</b>	<b>\$Ejercido</b>	<b>%Ejercido</b>
		<b>PORCENTAJE</b>	<b>90.00</b>	<b>75.00</b>	<b>9.00</b>	<b>83.33</b>	<b>194,020.44</b>	<b>96,000.44</b>	<b>49.47</b>
A-717	PRESENTACIÓN DE ACTIVIDADES ARTÍSTICO-CULTURALES PARALELAS A LAS EXPOSICIONES	PORCENTAJE	90.00	75.00	9.00	83.33	0.00	0.00	0.00
A-719	EVENTOS EN FORO JUAN JOSÉ ARREOLA	PORCENTAJE	19.00	3.00	0.00	15.79	0.00	0.00	0.00
C-038	CAMPAÑA DE MEDIOS PARA DIFUNDIR EL MUSEO Y LAS EXPOSICIONES EFECTUADA	PORCENTAJE DE IMPACTO DE CAMPAÑA DE COMUNICACIÓN SOCIAL POR INTERNET.	CAMPAÑAS PARA DIFUNDIR EL MUSEO Y LAS EXPOSICIONES EFECTUADAS.	ASC	PÁGINA WEB DEL MUSEO DE ARTE Y FACEBOOK.	Gestión	Eficacia	Porcentaje	A/B*100
	<b>Actividad</b>	<b>Unidad de medida</b>	<b>Meta anual</b>	<b>Avance Año</b>	<b>Avance Mes</b>	<b>% Avance</b>	<b>\$Anual</b>	<b>\$Ejercido</b>	<b>%Ejercido</b>
		<b>PORCENTAJE</b>	<b>730.00</b>	<b>1,985.00</b>	<b>314.00</b>	<b>271.92</b>	<b>0.00</b>	<b>0.00</b>	<b>0.00</b>
A-856	CAMPAÑAS DE COMUNICACIÓN E INFORMACIÓN SOBRE LAS EXPOSICIONES Y ACTIVIDADES PARALELAS EN LA CUENTA DE FACEBOOK DEL MAZ	PORCENTAJE	365.00	914.00	141.00	250.41	0.00	0.00	0.00
A-857	CAMPAÑAS DE COMUNICACIÓN E INFORMACIÓN SOBRE LAS EXPOSICIONES Y ACTIVIDADES PARALELAS EN LA CUENTA DE INSTAGRAM DEL MAZ	PORCENTAJE	365.00	1,057.00	165.00	289.59	0.00	0.00	0.00
A-891	DIFUSIÓN DE ACTIVIDADES EN LA PÁGINA WEB WWW.MAZMUSEO.COM	PORCENTAJE	14.00	40.00	8.00	285.71	0.00	0.00	0.00
C-064	EXPOSICIONES ESTABLECIDAS EN EL PROGRAMA REALIZADAS	PORCENTAJE DE VISITANTES A LAS EXPOSICIONES.	EXPOSICIONES ESTABLECIDAS EN EL PROGRAMA REALIZADAS.	ASC	WWW.MAZMUSEO.COM	Gestión	Eficacia	Porcentaje	A/B*100
	<b>Actividad</b>	<b>Unidad de medida</b>	<b>Meta anual</b>	<b>Avance Año</b>	<b>Avance Mes</b>	<b>% Avance</b>	<b>\$Anual</b>	<b>\$Ejercido</b>	<b>%Ejercido</b>
		<b>PORCENTAJE</b>	<b>75,800.00</b>	<b>248,143.00</b>	<b>40,293.00</b>	<b>327.37</b>	<b>1,130,958.49</b>	<b>159,087.29</b>	<b>14.06</b>

**29 - MAZ ARTE ZAPOPAN**

Nivel	Resumen Narrativo	Nombre del indicador	Definición del indic.	Sentido	Medio de verif.	Tipo	Dimensión	U medida	Fórmula
A-716	EXPOSICIONES DE OBRA DE ARTE	PORCENTAJE	8.00	3.00	0.00	37.50	1,130,958.49	159,087.29	14.06
A-996	VISITAS GUIADAS EN EL MUSEO DE ARTE ZAPOPAN	PORCENTAJE	4,000.00	228,410.00	38,861.00	5,710.25	0.00	0.00	0.00