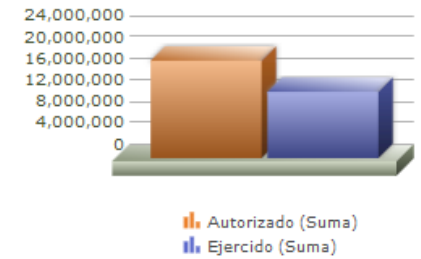
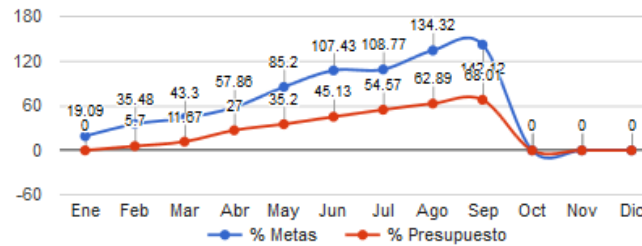




Programa presupuestario	31-CULTURA PARA TODOS
Eje	1- SERVICIOS PÚBLICOS GENERADORES DE BIENESTAR
Ods	10 - OFRECER ALTERNATIVAS REALES, PERMANENTES Y DE APOYO DIRECTO PARA LOGRAR LA REDUCCIÓN DE LAS DESIGUALDADES
Ur	13 - COORDINACIÓN GENERAL DE CONSTRUCCION DE LA COMUNIDAD
Beneficiarios	INDISTINTO
Mml Proposito	SE AMPLÍA LA COBERTURA TERRITORIAL DE LOS SERVICIOS DE LA DIRECCIÓN FUERA DE LOS CENTROS DE ARTE Y CULTURA MUNICIPALES.
Presupuesto anual	\$18,234,195.97
Presupuesto ejercido	\$12,400,596.22

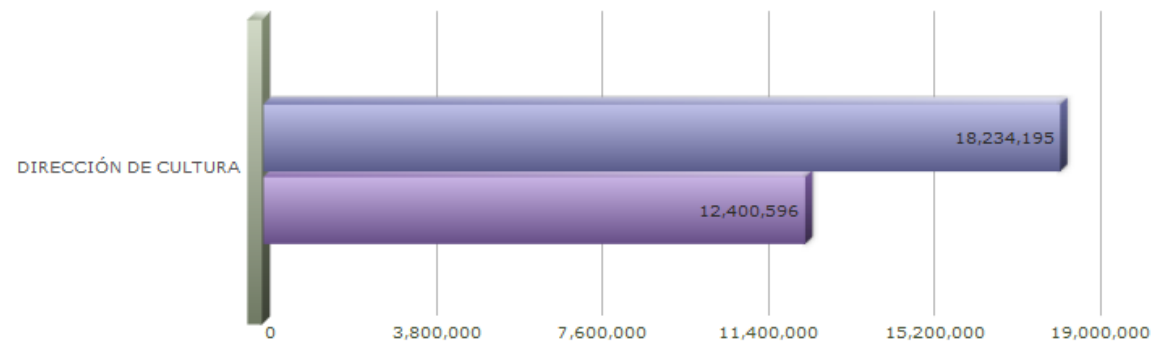


Titulo	Ene	Feb	Mar	Abr	May	Jun	Jul	Ago	Sep	Oct	Nov	Dic
% Avance metas	19.09	35.48	43.30	57.88	85.20	107.43	108.77	134.32	142.12	0.00	0.00	0.00
% Avance presupuestal	0.00	5.70	11.87	27.00	35.20	45.13	54.57	62.89	68.01	0.00	0.00	0.00

Áreas Participantes	Inicial	Ejercido	Porc Avance
DIRECCIÓN DE CULTURA	18,234,195	12,400,596	68.00 %



DIRECCIÓN DE CULTURA



31 - CULTURA PARA TODOS

Nivel	Resumen Narrativo	Nombre del indicador	Definición del indic.	Sentido	Medio de verif.	Tipo	Dimensión	U medida	Fórmula
PROPOSITO	SE AMPLÍA LA COBERTURA TERRITORIAL DE LOS SERVICIOS DE LA DIRECCIÓN FUERA DE LOS CENTROS DE ARTE Y CULTURA MUNICIPALES.	CENTROS DE POBLACIÓN ATENDIDOS POR LOS SERVICIOS ARTÍSTICO CULTURALES	ACCESO DE LOS HABITANTES DEL MUNICIPIO A DIVERSAS EXPRESIONES Y ACTIVIDADES FORMATIVAS EN TORNO AL ARTE Y LA CULTURA.	ASC	CULTURA ZAPOPAN (SIEDGOB) E IIEG.	Estratégico	Eficacia	Porcentaje	A/B*100
C-018	ACTIVIDADES CULTURALES RECIBIDAS	PORCENTAJE DE ACTIVIDADES ARTÍSTICO-CULTURALES REALIZADAS.	ACTIVIDADES ARTÍSTICO-CULTURALES REALIZADAS.	ASC	CULTURA ZAPOPAN (SISTEMA DE INDICADORES PMD).	Gestión	Eficacia	Porcentaje	A/B*100
	Actividad	Unidad de medida	Meta anual	Avance Año	Avance Mes	% Avance	\$Anual	\$Ejercido	%Ejercido
		PORCENTAJE	4,000.00	2,476.00	261.00	61.90	640,890.33	293,248.00	45.75
A-082	EXPOSICIONES DE ARTES VISUALES	PORCENTAJE	300,000.00	75,275.00	2,603.00	25.09	293,248.00	293,248.00	100.00
A-083	ACTIVIDADES DE SENSIBILIZACIÓN	PORCENTAJE	2,500.00	113,068.00	4,201.00	4,522.72	0.00	0.00	0.00
A-084	ACTIVIDADES DE ENCUENTRO Y DIFUSIÓN	PORCENTAJE	540.00	80,705.00	24.00	14,945.37	347,642.33	0.00	0.00
A-085	ACTIVIDADES DE LECTURA Y LITERATURA	PROMEDIO	235,000.00	163,514.00	13,565.00	69.58	0.00	0.00	0.00
C-023	AFORO A LAS PRESENTACIONES DE LAS COMPAÑÍAS MUNICIPALES CONSOLIDADO	ASISTENTES A LAS PRESENTACIONES DE LAS COMPAÑÍAS ARTÍSTICAS.	PRESENTACIONES DE LAS COMPAÑÍAS MUNICIPALES CONSOLIDADO.	ASC	CULTURA ZAPOPAN, SISTEMA DE INDICADORES SIZ.	Gestión	Eficacia	Porcentaje	A/B*100
	Actividad	Unidad de medida	Meta anual	Avance Año	Avance Mes	% Avance	\$Anual	\$Ejercido	%Ejercido
		PORCENTAJE	60,000.00	96,616.00	21,783.00	161.03	11,750,778.93	8,411,322.12	71.58
A-896	EDUCACIÓN ARTÍSTICA FORMAL	PORCENTAJE	3,600.00	2,491.00	214.00	69.19	0.00	0.00	0.00
A-977	SERVICIOS BRINDADOS POR LAS COMPAÑÍAS ARTÍSTICAS DE ZAPOPAN	PORCENTAJE	228.00	222.00	0.00	97.37	11,750,778.93	8,411,322.12	71.58
C-087	OFERTA CONSTANTE DE CURSOS Y TALLERES EN LOS CENTROS CULTURALES	PROMEDIO DE ALUMNOS INSCRITOS EN CENTROS CULTURALES.	ACCESO DE LOS HABITANTES A CURSOS Y TALLERES EN LOS CENTROS CULTURALES.	ASC	CULTURA ZAPOPAN, SISTEMA DE INDICADORES SIZ.	Gestión	Eficiencia	Promedio	A/B
	Actividad	Unidad de medida	Meta anual	Avance Año	Avance Mes	% Avance	\$Anual	\$Ejercido	%Ejercido
		PROMEDIO	25,300.00	15,075.00	1,067.00	59.58	4,815,635.49	3,097,377.96	64.31
A-826	ACCESO Y DIFUSIÓN DE LA CULTURA Y LAS ARTES	PORCENTAJE	34,100.00	18,178.00	2,569.00	53.31	302,830.64	214,720.00	70.90
A-830	ACTIVIDADES DE TRANSVERSALIZACIÓN DE LA CULTURA	PORCENTAJE	20,000.00	1,300.00	0.00	6.50	0.00	0.00	0.00
A-832	ACTIVIDADES LÚDICO Y RECREATIVAS EN ESPACIOS PÚBLICOS Y CENTROS CULTURALES	PORCENTAJE	35,000.00	19,778.00	2,815.00	56.51	69,034.63	0.00	0.00
A-912	FORMACIÓN EN TALLERES ARTÍSTICO CULTURALES	PROMEDIO	881.00	607.00	56.00	68.90	4,443,770.22	2,882,657.96	64.86
C-120	ACTIVIDADES ESTRATÉGICAS DE LA COORDINACIÓN DE CONSTRUCCIÓN DE COMUNIDAD	ASISTENTES A LA ROMERÍA.	ROMERIA ZAPOPAN ORGANIZADA Y REALIZADA.	ASC	CONSTRUCCIÓN DE LA COMUNIDAD, PROTECCIÓN CIVIL ZAPOPAN.	Gestión	Calidad	Porcentaje	A/B*100
	Actividad	Unidad de medida	Meta anual	Avance Año	Avance Mes	% Avance	\$Anual	\$Ejercido	%Ejercido
		PORCENTAJE	1,800,000.00	0.00	0.00	0.00	1,662,714.18	598,648.14	36.00
A-086	OPERATIVO COORDINACIÓN	PORCENTAJE	6.00	3.00	3.00	50.00	346,275.67	310,029.67	89.53
A-940	OPERATIVO ROMERÍA	PORCENTAJE	1.00	0.00	0.00	0.00	1,316,438.51	288,618.47	21.92