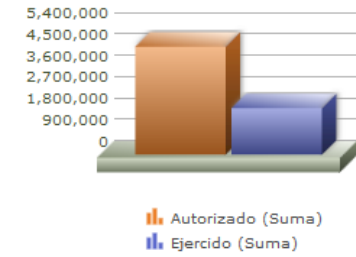
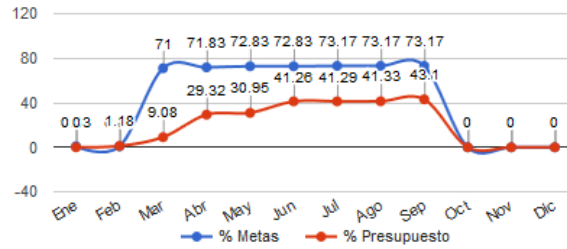


Programa presupuestario	34-DESARROLLO COMUNITARIO
Eje	1 - SERVICIOS PÚBLICOS GENERADORES DE BIENESTAR
Ods	10 - OFRECER ALTERNATIVAS REALES, PERMANENTES Y DE APOYO DIRECTO PARA LOGRAR LA REDUCCIÓN DE LAS DESIGUALDADES
Ur	13 - COORDINACION GENERAL DE CONSTRUCCION DE LA COMUNIDAD
Beneficiarios	INDISTINTO
Mmi Proposito	LOS HABITANTES DEL MUNICIPIO DE ZAPOPAN CUENTAN CON ESPACIOS PARA EL DESARROLLO COMUNITARIO.
Presupuesto anual	\$4,560,285.11
Presupuesto ejercido	\$1,965,518.68



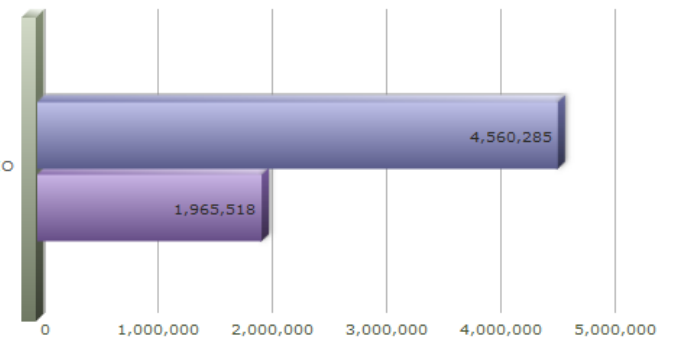
Titulo	Ene	Feb	Mar	Abr	May	Jun	Jul	Ago	Sep	Oct	Nov	Dic
% Avance metas	0.83	0.83	71.00	71.83	72.83	72.83	73.17	73.17	73.17	0.00	0.00	0.00
% Avance presupuestal	0.00	1.18	9.08	29.32	30.95	41.26	41.29	41.33	43.10	0.00	0.00	0.00

Areas Participantes	Inicial	Ejercido	Porc Avance
DIRECCIÓN DE DESARROLLO COMUNITARIO	4,560,285	1,965,518	43.10 %



DIRECCIÓN DE DESARROLLO COMUNITARIO

DIRECCIÓN DE DESARROLLO COMUNITARIO



Nivel	Resumen Narrativo	Nombre del indicador	Definición del indic.	Sentido	Medio de verif.	Tipo	Dimensión	U medida	Fórmula
PROPOSITO	LOS HABITANTES DEL MUNICIPIO DE ZAPOPAN CUENTAN CON ESPACIOS PARA EL DESARROLLO COMUNITARIO.	PORCENTAJE DE CIUDADANOS ENCUESTADOS SATISFECHOS CON LOS SERVICIOS OFRECIDOS EN LAS COLMENAS.	CIUDADANOS ENCUESTADOS SATISFECHOS CON LOS SERVICIOS OFRECIDOS EN LAS COLMENAS.	ASC	BASES DE DATOS Y DOCUMENTALES DE LA DIRECCIÓN DE DESARROLLO COMUNITARIO.	Estratégico	Calidad	Porcentaje	A/B*100
C-166	SERVICIOS EN LA RED DE COLMENAS	PORCENTAJES DE SERVICIOS REALIZADOS.	SERVICIOS REALIZADOS.	ASC	BASES DE DATOS Y DOCUMENTALES DE LA DIRECCIÓN DE DESARROLLO COMUNITARIO.	Gestión	Eficacia	Porcentaje	A/B*100

Actividad	Unidad de medida	Meta anual	Avance Año	Avance Mes	% Avance	\$Anual	\$Ejercido	%Ejercido	
	PORCENTAJE	180.00	0.00	0.00	0.00	1,716,479.31	851,040.88	49.58	
A-068	EVENTOS EN LA RED DE COLMENAS	PORCENTAJE	5.00	1.00	0.00	20.00	269,315.80	269,315.80	100.00
A-069	TALLERES EN LA RED DE COLMENAS	PORCENTAJE	150.00	0.00	0.00	0.00	1,277,048.72	411,610.29	32.23
A-072	ASESORÍAS EN LA RED DE COLMENAS	PORCENTAJE	10.00	6.00	0.00	60.00	3,105.00	3,105.00	100.00
A-073	CAPACITACIONES EN LA RED DE COLMENAS	PORCENTAJE	15.00	0.00	0.00	0.00	167,009.79	167,009.79	100.00

C-167	VÍA RECREATIVA OPERADA	PORCENTAJE DE VÍA RECREATIVA OPERADA.	VÍA RECREATIVA OPERADA.	ASC	BASES DE DATOS Y DOCUMENTALES DE LA DIRECCIÓN DE DESARROLLO COMUNITARIO.	Gestión	Eficacia	Porcentaje	A/B*100
-------	------------------------	---------------------------------------	-------------------------	-----	--	---------	----------	------------	---------

Actividad	Unidad de medida	Meta anual	Avance Año	Avance Mes	% Avance	\$Anual	\$Ejercido	%Ejercido	
	PORCENTAJE	2,000,000.00	629,420.00	0.00	31.47	2,843,805.80	1,114,477.80	39.18	
A-074	GESTIÓN Y OPERACIÓN DE LOS PUNTOS DE ACTIVACIÓN DE LA VÍA RECREATIVA	PORCENTAJE	65.00	25.00	0.00	38.46	2,830,332.40	1,101,004.40	38.90
A-075	SERVICIO SOCIAL EN LA VÍA RECREATIVA	PORCENTAJE	180.00	407.00	0.00	226.11	13,473.40	13,473.40	100.00