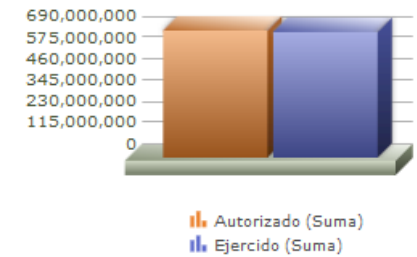
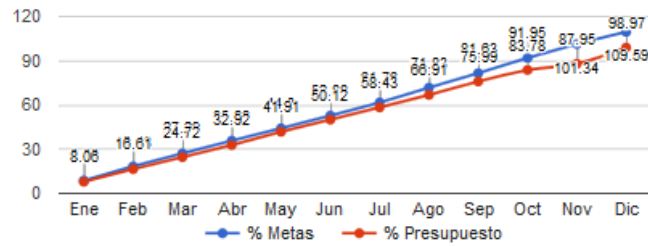


Programa presupuestario	04-SEGURIDAD PÚBLICA
Eje	3 - SEGURIDAD PÚBLICA, PROTECCIÓN CIUDADANA GESTIÓN INTEGRAL DE RIESGOS DE DESASTRES
Ods	16 - PROMOVER UNA SOCIEDAD PACÍFICA, INCLUSIVA, CON VALORES Y RESPETO POR EL ORDEN SOCIAL QUE GENEREN PAZ, TENGAN JUSTICIA Y CUENTEN CON INSTITUCIONES SÓLIDAS, TRANSPARENTES Y QUE RINDAN CUENTAS
Ur	03 - COMISARIA GENERAL DE SEGURIDAD PUBLICA
Beneficiarios	INDISTINTO
Mml Proposito	LA POBLACIÓN DE ZAPOPAN GOCE DE UN ENTORNO SEGURO Y SIN VIOLENCIA.
Presupuesto anual	\$688,736,532.26
Presupuesto ejercido	\$681,609,792.88



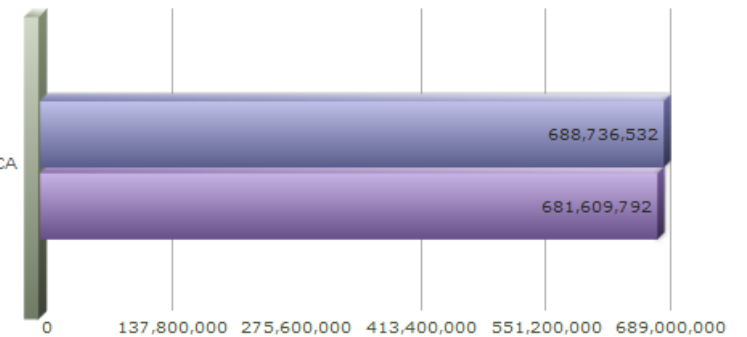
Título	Ene	Feb	Mar	Abr	May	Jun	Jul	Ago	Sep	Oct	Nov	Dic
% Avance metas	8.88	18.48	27.29	35.88	44.30	52.88	61.76	71.83	81.83	91.95	101.34	109.59
% Avance presupuestal	8.08	16.61	24.72	32.92	41.91	50.12	58.43	66.91	75.99	83.78	87.95	98.97

Áreas Participantes	Inicial	Ejercido	Porc Avance
COMISARIA GENERAL DE SEGURIDAD PUBLICA	688,736,532	681,609,792	98.96 %



COMISARIA GENERAL DE SEGURIDAD PUBLICA

COMISARIA GENERAL DE SEGURIDAD PUBLICA



04 - SEGURIDAD PÚBLICA

Nivel	Resumen Narrativo	Nombre del indicador	Definición del indic.	Sentido	Medio de verif.	Tipo	Dimensión	U medida	Fórmula
PROPOSITO	LA POBLACIÓN DE ZAPOPAN GOCE DE UN ENTORNO SEGURO Y SIN VIOLENCIA.	VARIACIÓN PORCENTUAL DE INVERSIÓN EN MATERIA DE SEGURIDAD (RECURSOS MUNICIPALES Y FEDERALES).	CONTRIBUIR A LA CREACIÓN DE UN ENTORNO SEGURO Y SIN VIOLENCIA A TRAVÉS DE INVERSIÓN EN MATERIA DE SEGURIDAD.	ASC	HTTPS://WWW.ZAPOPAN.GOB.MX/TRANSPARENCIA/RENDICION-DE-CUENTAS/PRESUPUESTO/	Estratégico	Eficiencia	Tasa de variación	((A/B)-1)*100
C-011	ACCIONES DE CAPACITACIÓN REALIZADAS	PORCENTAJE DE CAPACITACIÓN.	ACCIONES DE CAPACITACIÓN REALIZADAS EN RELACIÓN A TODOS LOS INTEGRANTES DE LA ORGANIZACIÓN.	ASC	COORDINACIÓN DEL SERVICIO DE CARRERA POLICIAL.	Gestión	Eficacia	Porcentaje	A/B*100
	Actividad	Unidad de medida	Meta anual	Avance Año	Avance Mes	% Avance	\$Anual	\$Ejercido	%Ejercido
		PORCENTAJE	900.00	3,751.00	437.00	416.78	2,326,535.00	1,000,220.00	42.99
A-081	SERVICIOS DE CAPACITACIÓN AL PERSONAL ADMINISTRATIVO	PORCENTAJE	2.00	2.00	2.00	100.00	0.00	0.00	0.00
A-975	SERVICIO PROFESIONAL DE CARRERA POLICIAL	PORCENTAJE	856.00	1,435.00	437.00	167.64	1,566,315.00	240,000.00	15.32
C-013	ACCIONES DE PREVENCIÓN DEL DELITO REALIZADAS	ÍNDICE DE ACCIONES DE PREVENCIÓN DEL DELITO	ACCIONES DE PREVENCIÓN DEL DELITO REALIZADAS CON RESPECTO AL AÑO ANTERIOR	ASC	CENTRO DE PREVENCIÓN DEL DELITO DE LA COMISARÍA GENERAL DE SEGURIDAD PÚBLICA.	Gestión	Eficacia	Porcentaje	A/B*100
	Actividad	Unidad de medida	Meta anual	Avance Año	Avance Mes	% Avance	\$Anual	\$Ejercido	%Ejercido
		PORCENTAJE	70,471.00	12,531.00	149.00	17.78	0.00	0.00	0.00
A-858	PLATICAS EN MATERIA DE PREVENCIÓN DEL DELITO	PORCENTAJE	44,611.00	10,148.00	0.00	22.75	0.00	0.00	0.00
A-950	TALLERES EN MATERIA DE PREVENCIÓN DEL DELITO	PORCENTAJE	13,528.00	3,815.00	149.00	28.20	0.00	0.00	0.00
C-127	SERVICIOS DE PROXIMIDAD ENTREGADOS	PORCENTAJE DE SERVICIOS REGISTRADOS.	SERVICIOS DE PROXIMIDAD IMPLEMENTADOS EN COMPARACIÓN CON EL AÑO ANTERIOR.	ASC	UNIDAD DE ANÁLISIS DE INFORMACIÓN. COMISARÍA GENERAL DE SEGURIDAD PÚBLICA.	Gestión	Eficacia	Porcentaje	A/B*100
	Actividad	Unidad de medida	Meta anual	Avance Año	Avance Mes	% Avance	\$Anual	\$Ejercido	%Ejercido
		PORCENTAJE	62,296.00	120,752.00	8,630.00	193.84	687,170,217.26	681,369,792.86	99.15
A-976	SERVICIOS ADMINISTRATIVOS DE LA COMISARIA	PORCENTAJE	6,542.00	14,121.00	735.00	215.85	129,763,075.19	124,269,042.62	95.76
A-978	SERVICIOS DE ASESORÍA EN MATERIA JURÍDICA	PORCENTAJE	13,621.00	22,745.00	1,698.00	166.98	0.00	0.00	0.00
A-979	SERVICIOS DE LA DIRECCIÓN OPERATIVA	PORCENTAJE	144,000.00	252,016.00	24,346.00	175.01	17,601,912.46	17,601,912.46	100.00
A-980	SERVICIOS DE LA UNIDAD DE COMUNICACIÓN	PORCENTAJE	736.00	771.00	21.00	104.76	0.00	0.00	0.00
A-981	SERVICIOS DE VIGILANCIA ESPECIALIZADOS	PORCENTAJE	45,182.00	103,091.00	8,405.00	228.17	502,701.95	262,548.05	52.22
A-982	SERVICIOS DE VIGILANCIA ORDINARIA DE SECTORES	PORCENTAJE	118,290.00	201,619.00	15,716.00	170.44	0.00	0.00	0.00
A-983	SERVICIOS DEL CENTRO DE CONTROL, COMANDO, COMUNICACIÓN, CÓMPUTO Y COORDINACIÓN	PORCENTAJE	395,411.00	392,451.00	23,886.00	99.25	11,010,144.52	11,004,082.80	99.94
A-984	SERVICIOS DEL DESPACHO DE COMISARIA GENERAL	PORCENTAJE	14,789.00	16,860.00	1,322.00	114.00	528,292,383.14	528,232,206.93	99.98