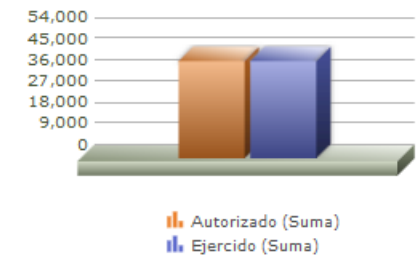
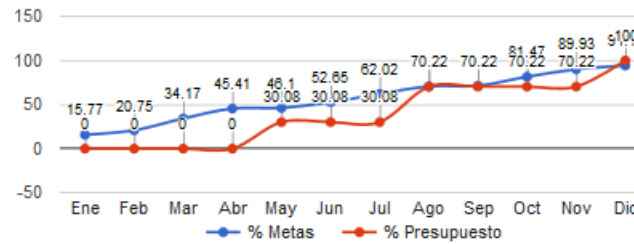


Programa presupuestario	05-PROCURACIÓN DE JUSTICIA
Eje	3 - SEGURIDAD PÚBLICA, PROTECCIÓN CIUDADANA GESTIÓN INTEGRAL DE RIESGOS DE DESASTRES
Ods	05 - CONSOLIDAR LOS PRINCIPIOS PARA LA IGUALDAD DE GÉNERO Y LA INCLUSIÓN DE LOS MÁS VULNERABLES
Ur	04 - SINDICATURA DEL AYUNTAMIENTO
Beneficiarios	INDISTINTO
Mml Proposito	LA POBLACIÓN CON CONFLICTOS SOCIALES, CUENTEN CON PROCURACIÓN DE JUSTICIA PRONTA Y EXPEDITA A TRAVÉS DE LOS CENTROS DE MEDIACIÓN Y JUECES MUNICIPALES.
Presupuesto anual	\$41,382.27
Presupuesto ejercido	\$41,382.27

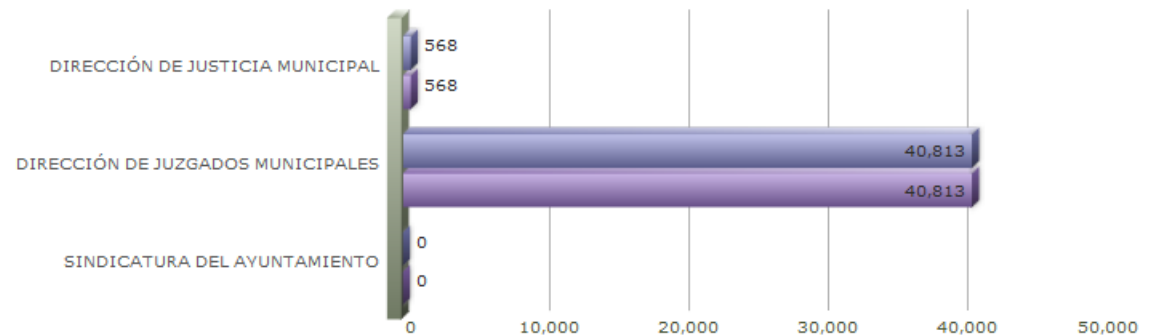


Título	Ene	Feb	Mar	Abr	May	Jun	Jul	Ago	Sep	Oct	Nov	Dic
% Avance metas	15.77	20.75	34.17	45.41	46.10	52.85	62.02	70.53	71.28	81.47	89.93	94.17
% Avance presupuestal	0.00	0.00	0.00	0.00	30.08	30.08	30.08	70.22	70.22	70.22	70.22	100.00

Areas Participantes	Inicial	Ejercido	Porc Avance
DIRECCIÓN DE JUSTICIA MUNICIPAL	568	568	100.00 %
DIRECCIÓN DE JUZGADOS MUNICIPALES	40,813	40,813	100.00 %
SINDICATURA DEL AYUNTAMIENTO	0	0	0.00 %

DIRECCIÓN DE JUSTICIA MUNICIPAL
DIRECCIÓN DE JUZGADOS MUNICIPALES
SINDICATURA DEL AYUNTAMIENTO

- DIRECCIÓN DE JUSTICIA MUNICIPAL
- DIRECCIÓN DE JUZGADOS MUNICIPALES
- SINDICATURA DEL AYUNTAMIENTO



Nivel	Resumen Narrativo	Nombre del indicador	Definición del indic.	Sentido	Medio de verif.	Tipo	Dimensión	U medida	Fórmula
PROPOSITO	LA POBLACIÓN CON CONFLICTOS SOCIALES, CUENTEN CON PROCURACIÓN DE JUSTICIA PRONTA Y EXPEDITA A TRAVÉS DE LOS CENTROS DE MEDIACIÓN Y JUECES MUNICIPALES.	LA POBLACIÓN CON CONFLICTOS SOCIALES CUENTAN CON PROCURACIÓN DE JUSTICIA PRONTA Y EXPEDITA A TRAVÉS DE LOS CENTROS DE MEDIACIÓN Y JUECES MUNICIPALES.	CONTAR CON ASESORIA JURIDICA A TRAVES DE LOS CENTROS DE MEDIACIÓN Y JUECES MUNICIPALES.	ASC	INFORMES MENSUALES QUE PROPORCIONAN LOS CENTROS DE MEDIACIÓN Y LOS JUECES MUNICIPALES.	Estratégico	Eficacia	Porcentaje	A/B*100
C-035	CALIFICACIÓN DE MULTAS REALIZADAS	ACTAS DE INFRACCIÓN CALIFICADAS A LOS CIUDADANOS Y LAS REMITIDAS POR LA DIR. DE INSPECCIÓN Y VIGILANCIA.	CALIFICACIÓN DE ACTAS DE INFRACCIÓN A LOS CIUDADANOS Y LAS REMITIDAS POR LA DIR. DE INSPECCIÓN Y VIGILANCIA.	ASC	REGISTRO DE MULTAS CALIFICADAS A LA CIUDADANÍA Y LAS REMITIDAS POR LA DIR. DE INSPECCIÓN Y VIGILANCIA.	Gestión	Eficacia	Porcentaje	A/B*100

	Actividad	Unidad de medida	Meta anual	Avance Año	Avance Mes	% Avance	\$Anual	\$Ejercido	%Ejercido
		PORCENTAJE	12,000.00	12,583.00	622.00	104.86	0.00	0.00	0.00
A-853	CALIFICACIÓN DE ACTAS DE INFRACCIÓN ORIGINALES REMITIDAS POR LA DIRECCIÓN DE INSPECCIÓN Y VIGILANCIA	PORCENTAJE	7,959.00	9,611.00	460.00	120.76	0.00	0.00	0.00
A-854	CALIFICACIÓN DE ACTAS DE INFRACCIÓN PRESENTADAS POR EL CIUDADANO, ANTE LA UNIDAD DE JUECES CALIFICADORES	PORCENTAJE	4,041.00	2,972.00	162.00	73.55	0.00	0.00	0.00

C-047	CERTEZA JURÍDICA A LOS DETENIDOS Y PARTES AFECTADAS BRINDADA	PROMEDIO DE QUEJAS ATENDIDAS.	CERTEZA JURÍDICA BRINDADA.	ASC	INFORME DE PERSONAS DETENIDAS.	Gestión	Eficacia	Porcentaje	A/B*100
-------	--	-------------------------------	----------------------------	-----	--------------------------------	---------	----------	------------	---------

	Actividad	Unidad de medida	Meta anual	Avance Año	Avance Mes	% Avance	\$Anual	\$Ejercido	%Ejercido
		PORCENTAJE	3,500.00	2,714.00	78.00	77.54	40,813.87	40,813.87	100.00
A-162	ATENCIÓN PSICOLÓGICA, MÉDICA, ALIMENTOS Y ESTANCIA DE LOS DETENIDOS	PORCENTAJE	3,500.00	2,835.00	78.00	81.00	40,813.87	40,813.87	100.00
A-164	EQUIPO DE SEGURIDAD DE IDENTIFICACIÓN DEL PERSONAL	PORCENTAJE	25.00	0.00	0.00	0.00	0.00	0.00	0.00

C-050	CONFLICTOS DEL CENTRO DE MEDIACIÓN ATENDIDOS	VARIACIÓN PORCENTUAL DE CONFLICTOS ATENDIDOS EN LOS CENTROS DE MEDIACIÓN EN RELACIÓN AL AÑO ANTERIOR.	CONFLICTOS ATENDIDOS EN EL CENTRO DE MEDIACIÓN.	ASC	REPORTE MENSUAL DE PERSONAS ATENDIDAS EN CADA CENTRO DE MEDIACIÓN	Gestión	Eficacia	Porcentaje	A/B*100
-------	--	---	---	-----	---	---------	----------	------------	---------

	Actividad	Unidad de medida	Meta anual	Avance Año	Avance Mes	% Avance	\$Anual	\$Ejercido	%Ejercido
		PORCENTAJE	539.00	434.00	15.00	80.52	568.40	568.40	100.00
A-040	SOLICITUDES DE MEDIACIÓN	PORCENTAJE	539.00	434.00	15.00	80.52	568.40	568.40	100.00
A-158	MEDIACIÓN	PORCENTAJE	130.00	16.00	0.00	12.31	0.00	0.00	0.00