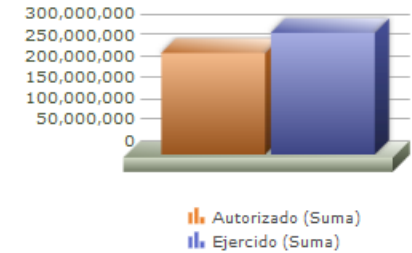
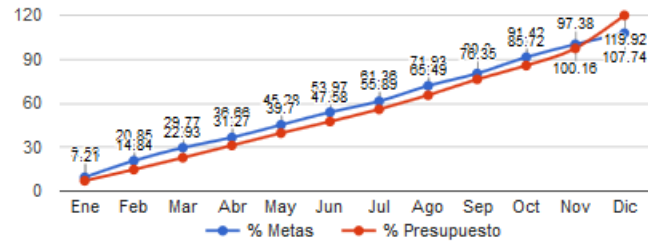
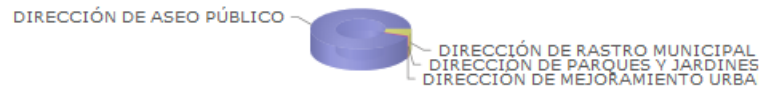


Programa presupuestario	16-ESPACIOS PÚBLICOS
Eje	1 - SERVICIOS PÚBLICOS GENERADORES DE BIENESTAR
Ods	15 - IMPLEMENTAR ACCIONES QUE MEJOREN LA GESTIÓN Y LA PRESERVACIÓN DE LAS ÁREAS NATURALES PROTEGIDAS, LA BIODIVERSIDAD Y LOS ESPACIOS PÚBLICOS CON ÁREAS VERDE COMO UNA PROTECCIÓN PARA LA VIDA DE ECOSISTEMAS TERRESTRES
Ur	08 - COORDINACION GENERAL DE SERVICIOS MUNICIPALES
Beneficiarios	INDISTINTO
Mml Proposito	LOS HABITANTES DEL MUNICIPIO DE ZAPOPAN AUMENTEN SU PERCEPCIÓN DE UNA CIUDAD LIMPIA Y SANA.
Presupuesto anual	\$240,842,601.11
Presupuesto ejercido	\$288,821,897.40



Título	Ene	Feb	Mar	Abr	May	Jun	Jul	Ago	Sep	Oct	Nov	Dic
% Avance metas	9.58	20.85	29.77	36.66	45.28	53.97	61.36	71.93	80.30	91.42	100.16	107.74
% Avance presupuestal	7.21	14.84	22.93	31.27	39.70	47.58	55.89	65.49	76.35	85.72	97.38	119.92

Áreas Participantes	Inicial	Ejercido	Porc Avance
DIRECCIÓN DE ASEO PÚBLICO	228,621,397	228,621,397	100.00 %
DIRECCIÓN DE CEMENTERIOS	202,060	119,749	59.26 %
DIRECCIÓN DE GESTIÓN INTEGRAL DEL AGUA Y DRENAJE	-2,018,451	45,758,472	0.00 %
DIRECCIÓN DE MEJORAMIENTO URBANO	0	0	0.00 %
DIRECCIÓN DE PARQUES Y JARDINES	1,680,336	1,680,336	100.00 %
DIRECCIÓN DE RASTRO MUNICIPAL	12,357,258	12,641,942	102.30 %



- DIRECCIÓN DE ASEO PÚBLICO
- DIRECCIÓN DE CEMENTERIOS
- DIRECCIÓN DE GESTIÓN INTEGRAL DEL AGUA Y DRENAJE
- DIRECCIÓN DE MEJORAMIENTO URBANO
- DIRECCIÓN DE PARQUES Y JARDINES
- DIRECCIÓN DE RASTRO MUNICIPAL



16 - ESPACIOS PÚBLICOS

Nivel	Resumen Narrativo	Nombre del indicador	Definición del indic.	Sentido	Medio de verif.	Tipo	Dimensión	U medida	Fórmula
PROPOSITO	LOS HABITANTES DEL MUNICIPIO DE ZAPOPAN AUMENTEN SU PERCEPCIÓN DE UNA CIUDAD LIMPIA Y SANA.	PORCENTAJE DE CIUDADANOS CON PERCEPCIÓN DE UNA CIUDAD LIMPIA.	EL CAMBIO EN LA PERCEPCIÓN DE LOS CIUDADANOS DE UNA CIUDAD LIMPIA Y SANA .	ASC	DIRECCIÓN DE CONTROL Y DECALIDAD DE SERVICIOS MUNICIPALES.	Estratégico	Calidad	Porcentaje	A/B*100
C-009	ABASTECIMIENTO DE AGUA POTABLE APEGADA A LAS NORMATIVAS ENTREGADA	AVANCE PORCENTUAL DE AGUA ABASTECIDA CON RESPECTO AL AÑO ANTERIOR.	ABASTECIMIENTO DE AGUA POTABLE APEGADA A LAS NORMATIVAS.	ASC	COORDINACIÓN GENERAL DE SERVICIOS MUNICIPALES.	Gestión	Eficacia	Porcentaje	A/B*100
	Actividad	Unidad de medida	Meta anual	Avance Año	Avance Mes	% Avance	\$Anual	\$Ejercido	%Ejercido
		PORCENTAJE	63,504.00	42,105.00	10,039.00	66.30	971,773.11	30,224,446.51	3,110.23
A-357	MANTENIMIENTO, CONSERVACIÓN Y LIMPIEZA DE REDES E INFRAESTRUCTURA SANITARIA, PLUVIAL (DESALZOLVE DE REDES DE DRENAJE ,REPARACIÓN Y SUSTITUCIÓN DE REJILLA DEBOCA DE TORMENTA, REPARACIÓN , SUTITUCIÓN	PORCENTAJE	500.00	184.00	3.00	36.80	-5,731,468.83	23,521,204.57	0.00
A-358	DISTRIBUCIÓN DE AGUA POTABLE EN CAMIÓN TIPO CISTERNA	PORCENTAJE	60,000.00	39,150.00	2,690.00	65.25	185,686.28	185,686.28	100.00
A-359	FACTIBILIDAD DE SERVICIOS DE AGUA POTABLE, ALCANTARILLADO, SANITARIO Y PLUVIAL	PORCENTAJE	50.00	28.00	2.00	56.00	0.00	0.00	0.00
A-360	MUESTREO Y VERIFICACIÓN DE LA CALIDAD AGUAS RESIDUALES (DBO)	PORCENTAJE	342.00	340.00	22.00	99.42	826,389.22	826,389.22	100.00
A-361	MUESTREO Y VERIFICACIÓN DE LA CALIDAD DEL AGUA EN FUENTES DE ABASTECIMIENTO Y REDES (ANÁLISIS FÍSICO, QUÍMICO Y BACTERIOLÓGICO)	PORCENTAJE	420.00	427.00	34.00	101.67	1,453,004.26	1,453,004.26	100.00
A-363	SERVICIO DE MANTENIMIENTO, CONSERVACION Y LIMPIEZA DE REDES E INFRAESTRUCTURA HIDRAULICA (REPARACIÓN DE FUGAS DE AGUA Y SUSTITUCIÓN DE LA RED,TAPAS DE CAJAS DE VALVULA, VALVULAS)	PORCENTAJE	840.00	677.00	34.00	80.60	0.00	0.00	0.00
A-364	VISTO BUENO DE LA RECEPCIONDE FRACCIONAMIENTOS ENTORNO A LA INFRAESTRUCTURA DE AGUA	PORCENTAJE	12.00	27.00	3.00	225.00	0.00	0.00	0.00
A-366	ATENCIÓN A SOLICITUD DE SUPERVISIÓN, VISTO BUENO Y RECEPCIÓN DE OBRA, AGUA Y/O DRENAJE EN NUEVOS FRACCIONAMIENTOS Y OBRA PÚBLICA	PORCENTAJE	60.00	62.00	2.00	103.33	0.00	0.00	0.00
A-368	APOYO CON DESAZOLVE DE FOSAS SÉPTICAS EN COLONIAS	PORCENTAJE	400.00	246.00	0.00	61.50	67,532.25	67,532.25	100.00
A-369	PAGO DE DERECHOS A CONAGUA	PORCENTAJE	4.00	5.00	0.00	125.00	1,589,992.00	1,589,992.00	100.00
A-371	MANTENIMIENTO Y LIMPIEZA DE LODOS BIOLÓGICOS GENERADOS EN PLANTAS DE TRATAMIENTO REALIZADOS	PORCENTAJE	6.00	2.00	0.00	33.33	2,488,026.00	2,488,026.00	100.00
A-407	MANTENIMIENTO PREVENTIVO Y/O CORRECTIVO ELECTROMECÁNICO EN FUENTES DE ABASTECIMIENTO (POZOS) Y PLANTAS DE TRATAMIENTO REALIZADO	PORCENTAJE	840.00	905.00	76.00	107.74	92,611.93	92,611.93	100.00
A-989	RESPUESTA A SOLICITUDES DE REVISIÓN Y APROBACIÓN DE PROYECTOS DE AGUA POTABLE, DRENAJE SANITARIO, DRENAJE PLUVIAL Y OBRAS DE INFRAESTRUCTURA, PARA NUEVOS FRACCIONAMIENTOS Y OBRA PÚBLICA	PORCENTAJE	30.00	52.00	4.00	173.33	0.00	0.00	0.00
C-014	ACCIONES COTIDIANAS, EMERGENTES Y EVENTUALIDADES REALIZADAS EN LAS ÁREAS VERDES	PORCENTAJE DE ACCIONES ATENDIDAS.	ACCIONES COTIDIANAS, EMERGENTES Y EVENTUALIDADES.	ASC	COORDINACIÓN GENERAL DE SERVICIOS MUNICIPALES.	Gestión	Eficacia	Porcentaje	A/B*100
	Actividad	Unidad de medida	Meta anual	Avance Año	Avance Mes	% Avance	\$Anual	\$Ejercido	%Ejercido
		PORCENTAJE	58,770.00	45,515.00	15,961.00	77.45	1,680,336.26	1,680,336.26	100.00
A-332	SOLICITUDES DE CONTROL FORESTAL	PORCENTAJE	3,000.00	2,661.00	135.00	88.70	0.00	0.00	0.00
A-333	VERIFICACIÓN DE ÁREAS VERDES PARA DESCUENTO DE PREDIAL	PORCENTAJE	150.00	135.00	0.00	90.00	0.00	0.00	0.00

16 - ESPACIOS PÚBLICOS

A-338	VISTO BUENO DEL PROYECTO DE ARBOLADO ENTREGADO	PORCENTAJE	20.00	28.00	2.00	140.00	0.00	0.00	0.00
A-411	PLANEACIÓN DE REPRODUCCIÓN, CULTIVO, DESARROLLO DE PLANTAS, ARBOLADO PARA SU DONACIÓN	PORCENTAJE	50,000.00	34,109.00	2,520.00	68.22	0.00	0.00	0.00
A-416	CUANTIFICACIÓN DE DAÑOS VEHICULARES E INFRACCIONES	PORCENTAJE	100.00	69.00	4.00	69.00	0.00	0.00	0.00
A-417	MANTENIMIENTO PREVENTIVO DE ARBOLADO EN ESPACIOS PÚBLICOS MUNICIPALES REALIZADAS	PORCENTAJE	5,500.00	8,513.00	516.00	154.78	1,680,336.26	1,680,336.26	100.00

C-105	CÁRNICOS SEGUROS PARA EL CONSUMO HUMANO ENTREGADOS	VARIACIÓN PORCENTUAL DE VOLÚMEN SACRIFICIOS CON RESPECTO AL AÑO ANTERIOR.	MAYOR CALIDAD EN CÁRNICOS SEGUROS PARA EL CONSUMO HUMANO.	ASC	COORDINACIÓN GENERAL DE SERVICIOS MUNICIPALES.	Gestión	Eficacia	Porcentaje	A/B*100
-------	--	---	---	-----	--	---------	----------	------------	---------

Actividad	Unidad de medida	Meta anual	Avance Año	Avance Mes	% Avance	\$Anual	\$Ejercido	%Ejercido	
	PORCENTAJE	146,637.00	133,048.00	36,098.00	90.73	12,357,258.69	12,264,107.77	99.24	
A-402	SACRIFICIO DE PORCINOS EN EL RASTRO DE ZAPOPAN REALIZADOS	PORCENTAJE	84,024.00	78,270.00	8,465.00	93.15	9,232,802.59	9,139,651.69	98.99
A-403	SACRIFICIO DE BOVINOS EN EL RASTRO DE ZAPOPAN REALIZADOS	PORCENTAJE	38,749.00	51,101.00	4,929.00	131.88	1,380,774.05	1,380,774.05	100.00
A-404	SERVICIO DE SACRIFICIO DE PORCINOS TIPO OBRADOR EN EL RASTRO DE ATEMAJAC REALIZADOS	PORCENTAJE	23,864.00	3,677.00	0.00	15.41	1,743,682.05	1,743,682.03	99.99

C-128	SERVICIOS DE RECOLECCIÓN DE RESIDUOS SÓLIDOS MUNICIPALES REALIZADOS	PORCENTAJE DE RECOLECCIÓN DE BASURA.	PORCENTAJE DE RECOLECCIÓN DE RESIDUOS SÓLIDOS URBANOS EN EL MUNICIPIO RESPECTO AL AÑO ANTERIOR.	ASC	COORDINACIÓN GENERAL DE SERVICIOS MUNICIPALES.	Gestión	Eficacia	Porcentaje	A/B*100
-------	---	--------------------------------------	---	-----	--	---------	----------	------------	---------

Actividad	Unidad de medida	Meta anual	Avance Año	Avance Mes	% Avance	\$Anual	\$Ejercido	%Ejercido	
	PORCENTAJE	1,195,584.00	906,693.19	212,186.08	75.84	228,621,397.17	228,621,397.17	100.00	
A-316	SERVICIOS GENERALES DE ASEO PÚBLICO MUNICIPAL ENTREGADOS	PORCENTAJE	110,000.00	98,334.00	8,204.00	89.39	220,800,749.01	220,800,749.01	100.00
A-326	SERVICIOS DE SANEAMIENTO URBANO (RETIRO DE ANIMALES MUERTOS, RETIRO DE ESCOMBRO, RETIRO DE ARRASTRE, PREDIOS MUNICIPALES, RECOLECCIÓN DE LLANTAS DE LA VÍA PÚBLICA) REALIZADOS	PORCENTAJE	4,324.00	4,343.00	387.00	100.44	0.00	0.00	0.00
A-372	SERVICIO DE DE RECOLECCIÓN DE RESIDUOS SÓLIDOS URBANOS DOMICILIARIA	PORCENTAJE	90,000.00	84,263.00	6,864.00	93.63	7,820,648.16	7,820,648.16	100.00
A-374	SANEAMIENTO DE CANALES Y ARROYOS REALIZADOS	PORCENTAJE	371,260.00	265,810.00	6,800.00	71.60	0.00	0.00	0.00
A-406	MANEJO DE RESIDUOS SÓLIDOS EN EL RELLENO SANITARIO DE PICACHOS	PORCENTAJE	620,000.00	453,943.19	37,051.59	73.22	0.00	0.00	0.00

C-139	SERVICIOS DE CEMENTERIOS REALIZADOS	AVANCE PORCENTUAL DE SERVICIOS DE CEMENTERIOS REALIZADOS.	LA POBLACIÓN DEL MUNICIPIO SE BENEFICIA CON LOS SERVICIOS DE CEMENTERIOS MUNICIPALES.	ASC	COORDINACIÓN GENERAL DE SERVICIOS MUNICIPALES.	Gestión	Eficacia	Porcentaje	A/B*100
-------	-------------------------------------	---	---	-----	--	---------	----------	------------	---------

Actividad	Unidad de medida	Meta anual	Avance Año	Avance Mes	% Avance	\$Anual	\$Ejercido	%Ejercido	
	PORCENTAJE	474,050.00	12,478.00	4,398.00	2.63	101,030.09	101,030.09	100.00	
A-319	MANTENIMIENTO DE CEMENTERIOS REALIZADOS	PORCENTAJE	1,500.00	1,176.00	75.00	50,555.70	50,555.70	100.00	
A-375	OPERATIVOS DÍAS FESTIVOS REALIZADOS	PORCENTAJE	460,000.00	0.00	0.00	0.00	0.00	0.00	
A-409	SERVICIOS PRESTADOS EN CEMENTERIOS MUNICIPALES ENTREGADOS	PORCENTAJE	12,550.00	11,302.00	1,382.00	90.06	50,474.39	50,474.39	100.00