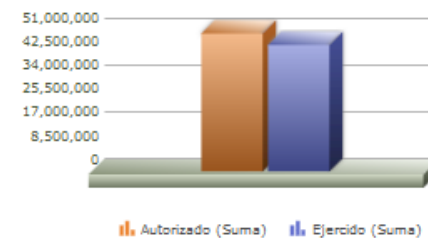
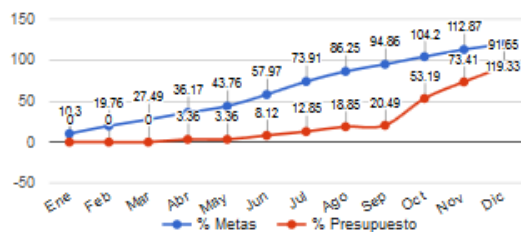
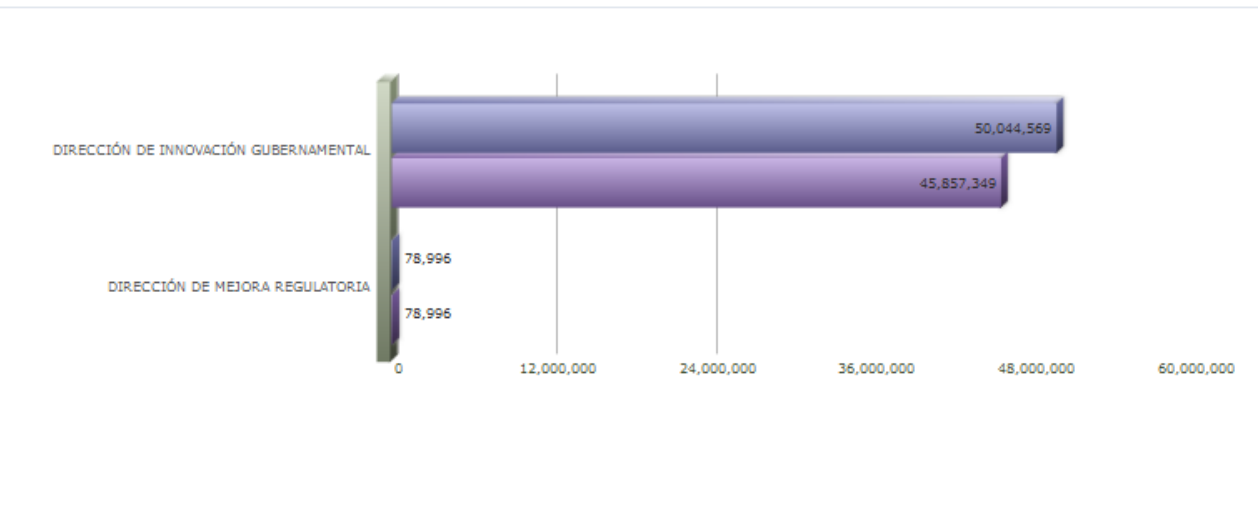
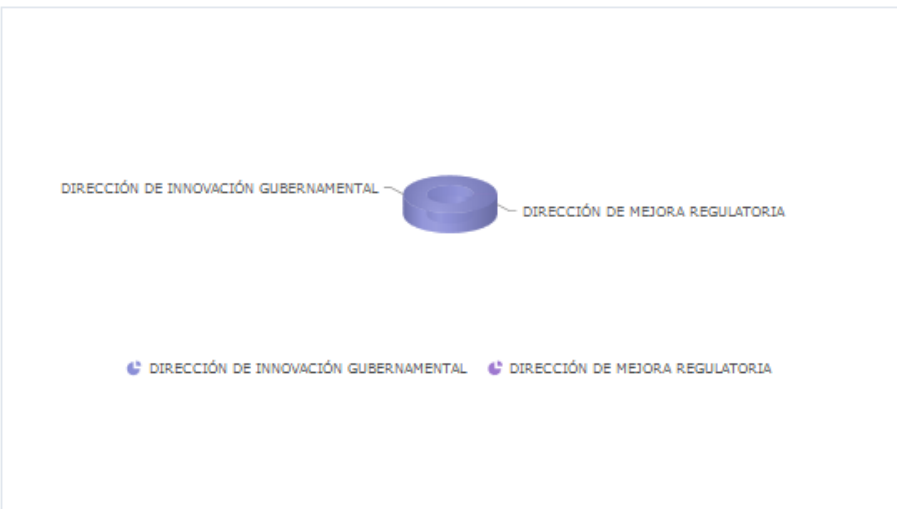


Programa presupuestario	18-TECNOLOGÍAS DE LA INFORMACIÓN Y LA COMUNICACIÓN
Eje	5 - GOBIERNO INNOVADOR Y DE RESULTADOS
Ods	17 - FORTALECER LOS MEDIOS EN EL GOBIERNO DEL MUNICIPIO DE ZAPOPAN PARA IMPLEMENTAR ACCIONES QUE CONTRIBUYAN CON LOS 17 OBJETIVO DE DESARROLLO SOSTENIBLE Y PROPICIEN ALIANZAS PARA LOGRAR LOS OBJETIVOS
Ur	09 - COORDINACIÓN GENERAL DE ADMINISTRACION E INNOVACION GUBERNAMENTAL
Beneficiarios	SECTOR PÚBLICO MUNICIPAL, SERVIDORES PÚBLICOS
Mimi Proposito	LAS DEPENDENCIAS CUENTAN CON HERRAMIENTAS NECESARIAS PARA EL DESEMPEÑO DE SUS ACTIVIDADES MEDIANTE TECNOLOGÍAS DE LA INFORMACIÓN Y LA COMUNICACIÓN.
Presupuesto anual	\$50,123,565.13
Presupuesto ejercido	\$45,936,345.44



Titulo	Ene	Feb	Mar	Abr	May	Jun	Jul	Ago	Sep	Oct	Nov	Dic
% Avance metas	10.30	19.76	27.49	36.17	43.76	57.97	73.91	86.25	94.86	104.20	112.87	119.33
% Avance presupuestal	0.00	0.00	0.00	3.36	3.36	8.12	12.85	18.85	20.49	53.19	73.41	91.65

Áreas Participantes	Inicial	Ejercido	Porc Avance
DIRECCIÓN DE INNOVACIÓN GUBERNAMENTAL	50,044,569	45,857,349	91.63 %
DIRECCIÓN DE MEJORA REGULATORIA	78,996	78,996	100.00 %



Las cifras presupuestales incluyen una distribución aproximada de servicios personales conforme al esfuerzo estimado para cada Programa Presupuestario a valores del Presupuesto Aprobado. Las cifras presupuestales incluyen únicamente asignaciones programables de gasto quedando fuera: deuda pública, provisiones salariales, equipamiento institucional, gasto administrativo y Subsidio a OPD's. Los porcentajes de avance, tanto financiero como en metas, se actualizan cada periodo, por lo que pueden variar con respecto a los informes emitidos en periodos anteriores.

MATRIZ DE INDICADORES - PBR
18 - TECNOLOGÍAS DE LA INFORMACIÓN Y LA COMUNICACIÓN

Nivel	Resumen Narrativo	Nombre del indicador	Definición del indic.	Sentido	Medio de verif.	Tipo	Dimensión	U medida	Fórmula
PROPOSITO	LAS DEPENDENCIAS CUENTAN CON HERRAMIENTAS NECESARIAS PARA EL DESEMPEÑO DE SUS ACTIVIDADES MEDIANTE TECNOLOGÍAS DE LA INFORMACIÓN Y LA COMUNICACIÓN.	PORCENTAJE DE SOLICITUDES ATENDIDAS.	DEPENDENCIAS CUENTAN CON HERRAMIENTAS NECESARIAS PARA EL DESEMPEÑO DE SUS ACTIVIDADES MEDIANTE TECNOLOGÍAS.	ASC	REGISTROS DE SOLICITUDES EN BASE DE DATOS.	Estratégico	Eficacia	Porcentaje	A/B*100
C-132	SISTEMAS IMPLEMENTADOS	NÚMERO DE SISTEMAS Y REDES IMPLEMENTADOS.	SISTEMAS Y REDES IMPLEMENTADOS EN EL AYUNTAMIENTO.	ASC	BASES DE DATOS Y DOCUMENTALES DE LA COORDINACIÓN GENERAL DE ADMINISTRACIÓN E INNOVACIÓN GUBERNAMENTAL.	Gestión	Eficacia	Porcentaje	A/B*100
	Actividad	Unidad de medida	Meta anual	Avance Año	Avance Mes	% Avance	\$Anual	\$Ejercido	%Ejercido
		PORCENTAJE	1,960.00	1,611.00	95.00	82.19	23,152,644.82	23,152,644.81	99.99
A-425	DESARROLLO E IMPLEMENTACIÓN DE SISTEMAS	PORCENTAJE	24.00	27.00	2.00	112.50	0.00	0.00	0.00
A-437	GEOPROCESAMIENTO E IMPLEMENTACIÓN DE SISTEMAS DE INFORMACIÓN GEOGRÁFICA	PORCENTAJE	230.00	292.00	11.00	126.96	72,239.00	72,239.00	100.00
A-602	ARRENDAMIENTO DE ACTIVOS INTANGIBLES IMPLEMENTADOS	PORCENTAJE	67.00	59.00	20.00	88.06	0.00	0.00	0.00
A-615	ADMINISTRACIÓN DE LA RED DE VIDEOCOMPRA, RENOVACIÓN Y ACTUALIZACIÓN DE EQUIPO	PORCENTAJE	300.00	295.00	23.00	98.33	23,080,405.82	23,080,405.81	99.99
A-884	MANTENIMIENTO, INSTALACIÓN Y ACTUALIZACIÓN DE SOFTWARE	PORCENTAJE	911.00	979.00	59.00	107.46	0.00	0.00	0.00
C-133	SISTEMAS Y/O REDES CONSERVADOS	SISTEMAS Y/O REDES CONSERVADOS.	MANTENIMIENTO A SISTEMAS Y/O REDES.	ASC	BASES DE DATOS Y DOCUMENTALES DE LA COORDINACIÓN GENERAL DE ADMINISTRACIÓN E INNOVACIÓN GUBERNAMENTAL.	Gestión	Eficacia	Porcentaje	A/B*100
	Actividad	Unidad de medida	Meta anual	Avance Año	Avance Mes	% Avance	\$Anual	\$Ejercido	%Ejercido
		PORCENTAJE	4,732.00	7,143.00	398.00	150.95	26,891,924.31	22,704,704.63	84.42
A-427	ADMINISTRACIÓN DE LA RED DE VOZ Y RENOVACIÓN DE EQUIPO	PORCENTAJE	420.00	725.00	10.00	172.62	1,404,524.14	1,404,524.14	100.00
A-433	ATENCIÓN A SOLICITUDES DE REPARACIÓN, MANTENIMIENTO E INSTALACIÓN DE EQUIPO DE CÓMPUTO EN GENERAL Y TELEFÓNICO	PORCENTAJE	3,742.00	3,601.00	175.00	96.23	0.00	0.00	0.00
A-436	ADMINISTRACIÓN DE RED DE DATOS Y RENOVACIÓN DE EQUIPO	PORCENTAJE	360.00	913.00	10.00	253.61	6,698,418.33	6,698,418.33	100.00
A-438	ATENCIÓN A SOLICITUDES DE COMPRA, PRÉSTAMO, RENTA Y ACTUALIZACIÓN DE EQUIPO DE CÓMPUTO GENERAL Y TELEFÓNICO	PORCENTAJE	210.00	90.00	3.00	42.86	13,310,556.16	9,123,336.48	68.54
A-603	ARRENDAMIENTOS DE ACTIVOS INTANGIBLES CONSERVADOS	PORCENTAJE	3,000.00	2,814.00	200.00	93.80	5,478,425.68	5,478,425.68	100.00
C-153	MEJORA REGULATORIA	MEJORA REGULATORIA.	PROPUESTAS DE MEJORA REGULATORIA SUGERIDAS A LAS DEPENDENCIAS.	ASC	BASES DE DATOS Y DOCUMENTALES DE LA COORDINACIÓN GENERAL DE ADMINISTRACIÓN E INNOVACIÓN GUBERNAMENTAL.	Gestión	Eficacia	Porcentaje	A/B*100
	Actividad	Unidad de medida	Meta anual	Avance Año	Avance Mes	% Avance	\$Anual	\$Ejercido	%Ejercido
		PORCENTAJE	3.00	0.00	0.00	0.00	78,996.00	78,996.00	100.00
A-428	ACTUALIZACIÓN DE MANUALES DE ORGANIZACIÓN	PORCENTAJE	82.00	88.00	4.00	107.32	0.00	0.00	0.00
A-429	ACTUALIZACIÓN DE MANUALES DE PROCEDIMIENTOS	PORCENTAJE	80.00	55.00	21.00	68.75	0.00	0.00	0.00
A-604	VENTANILLA DIGITAL	PORCENTAJE	0.00	0.00	0.00	0.00	78,996.00	78,996.00	100.00