

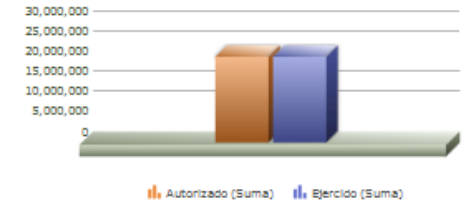
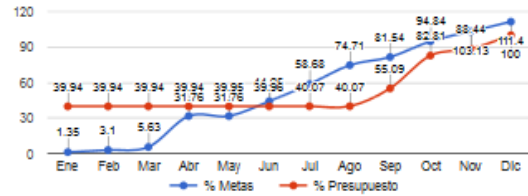


Programa: 23 EMPRENDEDORES

PRESUPUESTO BASADO EN RESULTADOS (PBR)-SEGUIMIENTO A Diciembre 2020

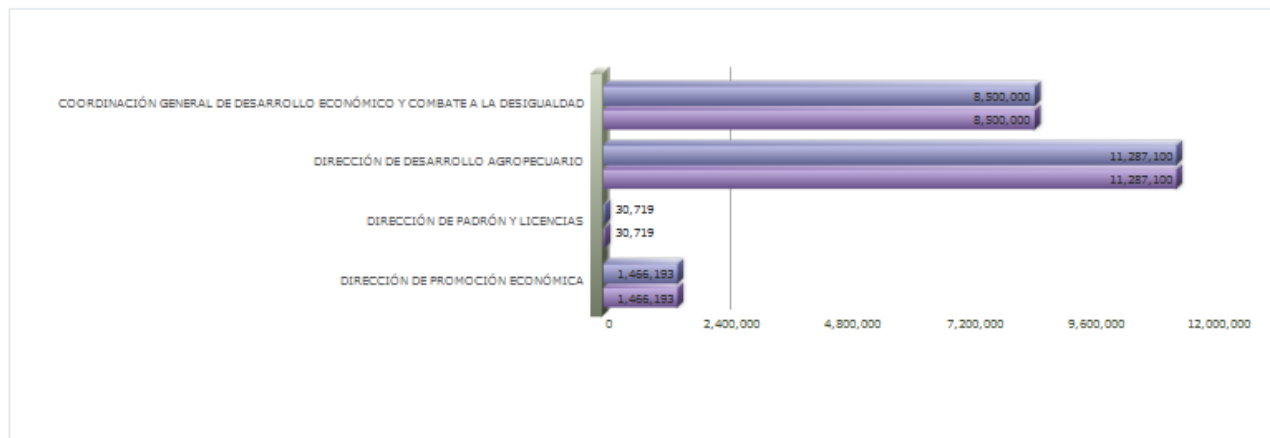

H. AYUNTAMIENTO CONSTITUCIONAL DE ZAPOPAN

| | |
|-------------------------|---|
| Programa presupuestario | 23-EMPRENDEDORES |
| Eje | 4 - IMPULSO AL DESARROLLO PRODUCTIVO, LOS SERVICIOS TURISTICOS Y EL EMPLEO |
| Ods | 08 - GENERAR CONDICIONES FAVORABLES EN CONJUNTO CON LOS SECTORES ECONÓMICOS PARA QUE LOS ZAPOPANOS OBTENGAN UN TRABAJO DECENTE Y DIGNO Y SE LOGRE UN MAYOR NIVEL DE CRECIMIENTO ECONÓMICO |
| Ur | 10 - COORDINACIÓN GENERAL DE DESARROLLO ECONÓMICO Y COMBATE A LA DESIGUALDAD |
| Beneficiarios | NIÑOS, JEFAS DE FAMILIA, JÓVENES, ADULTOS, SECTOR PÚBLICO MUNICIPAL, EMPRESA, INSTITUCIONES DE EDUCACIÓN SUPERIOR, INSTITUCIONES DE EDUCACIÓN TÉCNICA, SECTOR PRIMARIO, ESTUDIANTES, ESTUDIANTES EN EDAD ESCOLAR SUPERIOR |
| Méti Proposito | MIPYMES DEL MUNICIPIO DE ZAPOPAN SE DESARROLLAN POR MEDIO DE FINANCIAMIENTO OTORGADO. |
| Presupuesto anual | \$21,284,012.64 |
| Presupuesto ejercido | \$21,284,012.64 |



| Titulo | Ene | Feb | Mar | Abr | May | Jun | Jul | Ago | Sep | Oct | Nov | Dic |
|-----------------------|-------|-------|-------|-------|-------|-------|-------|-------|-------|-------|--------|--------|
| % Avance metas | 1.35 | 3.10 | 5.63 | 31.76 | 31.76 | 44.25 | 58.68 | 74.71 | 81.54 | 94.84 | 103.13 | 111.40 |
| % Avance presupuestal | 39.94 | 39.94 | 39.94 | 39.94 | 39.95 | 39.96 | 40.07 | 40.07 | 55.09 | 82.81 | 88.44 | 100.00 |

| Áreas Participantes | Inicial | Ejercido | Porcentaje Avance |
|---|------------|------------|-------------------|
| COORDINACIÓN GENERAL DE DESARROLLO ECONÓMICO Y COMBATE A LA DESIGUALDAD | 8,500,000 | 8,500,000 | 100.00 % |
| DIRECCIÓN DE DESARROLLO AGROPECUARIO | 11,287,100 | 11,287,100 | 100.00 % |
| DIRECCIÓN DE PADRÓN Y LICENCIAS | 30,719 | 30,719 | 100.00 % |
| DIRECCIÓN DE PROMOCIÓN ECONÓMICA | 1,466,193 | 1,466,193 | 100.00 % |



Las cifras presupuestales incluyen una distribución aproximada de servicios personales conforme al esfuerzo estimado para cada Programa Presupuestario a valores del Presupuesto Aprobado. Las cifras presupuestales incluyen únicamente asignaciones programables de gasto quedando fuera: deuda pública, provisiones salariales, equipamiento institucional, gasto administrativo y Subsidio a OPD's. Los porcentajes de avance, tanto financiero como en metas, se actualizan cada periodo, por lo que pueden variar con respecto a los informes emitidos en periodos anteriores.

23 - EMPRENDEDORES

| Nivel | Resumen Narrativo | Nombre del indicador | Definición del indic. | Sentido | Medio de verif. | Tipo | Dimensión | U medida | Fórmula |
|-----------|---|--|---|---------|--------------------------------------|-------------|-----------|------------|---------|
| PROPOSITO | MIPYMES DEL MUNICIPIO DE ZAPOPAN SE DESARROLLAN POR MEDIO DE FINANCIAMIENTO OTORGADO. | AVANCE PORCENTUAL EN FINANCIAMIENTO OTORGADO A MIPYMES CON RESPECTO A LA META. | DESARROLLO DE MIPYMES DE ZAPOPAN POR MEDIO DE UN FINANCIAMIENTO OTORGADO. | ASC | DIRECCIÓN DE PROMOCIÓN ECONÓMICA | Estratégico | Eficacia | Porcentaje | A/B*100 |
| C-029 | APOYOS AL SECTOR PRIMARIO ENTREGADOS | PORCENTAJE DE BENEFICIADOS CON APOYOS ENTREGADOS AL SECTOR PRIMARIO. | AVANCE PORCENTUAL DE LOS APOYOS AL SECTOR PRIMARIO QUE SE OTORGAN MENSUALMENTE. | ASC | DIRECCIÓN DE DESARROLLO AGROPECUARIO | Gestión | Eficacia | Porcentaje | A/B*100 |

| | Actividad | Unidad de medida | Meta anual | Avance Año | Avance Mes | % Avance | \$Anual | \$Ejercido | %Ejercido |
|-------|---|--|---|---------------|----------------------------------|--------------|----------------------|----------------------|---------------|
| | | PORCENTAJE | 1,100.00 | 800.00 | 100.00 | 72.73 | 11,287,100.00 | 11,287,100.00 | 100.00 |
| A-560 | CENTRO DE COMPOSTAJE MUNICIPAL | PORCENTAJE | 500.00 | 0.00 | 0.00 | 0.00 | 0.00 | 0.00 | 0.00 |
| A-561 | PROMOCIÓN DE LAS ALTERNATIVAS DE COMERCIALIZACIÓN AGRÍCOLA | VARIACIÓN PORCENTUAL | 2.00 | 0.00 | 0.00 | 0.00 | 0.00 | 0.00 | 0.00 |
| A-563 | FOROS PARA EL FORTALECIMIENTO DE LA PRODUCTIVIDAD RURAL | PORCENTAJE | 1.00 | 0.00 | 0.00 | 0.00 | 0.00 | 0.00 | 0.00 |
| A-564 | APOYO A LA PRODUCTIVIDAD RURAL | PORCENTAJE | 1,100.00 | 1,300.00 | 100.00 | 118.18 | 11,287,100.00 | 11,287,100.00 | 100.00 |
| A-566 | REHABILITACIÓN DE CAMINOS SACACOSECHAS Y VECINALES | PORCENTAJE | 300.00 | 670.00 | 50.00 | 223.33 | 0.00 | 0.00 | 0.00 |
| A-568 | PRUEBAS PARA LA DETECCIÓN DE ENFERMEDADES EN GANADO (TUBERCULOSIS Y BRUCELOSIS) | PORCENTAJE | 450.00 | 1,551.00 | 78.00 | 344.67 | 0.00 | 0.00 | 0.00 |
| A-575 | DIAGNÓSTICO AGROPECUARIO Y FORESTAL DE ZAPOPAN | PORCENTAJE | 0.00 | 0.00 | 0.00 | 0.00 | 0.00 | 0.00 | 0.00 |
| A-576 | DISEÑO DE ALTERNATIVAS PARA EL RETIRO DE LOS PRODUCTORES AGROPECUARIOS DEL MUNICIPIO DE ZAPOPAN | PORCENTAJE | 0.00 | 0.00 | 0.00 | 0.00 | 0.00 | 0.00 | 0.00 |
| A-579 | CAPACITACIÓN DE HUERTOS URBANOS | PORCENTAJE | 3.00 | 2.00 | 0.00 | 66.67 | 0.00 | 0.00 | 0.00 |
| A-580 | PARTICIPACIÓN EN FERIAS AGRÍCOLAS | PORCENTAJE | 1.00 | 0.00 | 0.00 | 0.00 | 0.00 | 0.00 | 0.00 |
| A-585 | CURSOS DE CAPACITACIÓN PARA HERBOLARIA | PORCENTAJE | 3.00 | 0.00 | 0.00 | 0.00 | 0.00 | 0.00 | 0.00 |
| A-840 | ASESORIA TÉCNICA A PRODUCTORES AGROPECUARIOS Y FORESTALES | PORCENTAJE | 12.00 | 4.00 | 0.00 | 33.33 | 0.00 | 0.00 | 0.00 |
| A-924 | INCENTIVOS FISCALES (DESCUENTO PREDIAL PARA PRODUCTORES AGROPECUARIOS) | PORCENTAJE | 500.00 | 659.00 | 50.00 | 131.80 | 0.00 | 0.00 | 0.00 |
| A-926 | INOCUIDAD VEGETAL Y ANIMAL | PORCENTAJE | 12.00 | 2.00 | 0.00 | 16.67 | 0.00 | 0.00 | 0.00 |
| C-043 | CAPACITACIONES A PERSONAS EN TEMAS DEL SECTOR EMPRESARIAL Y TECNOLOGÍA REALIZADAS | AVANCE PORCENTUAL DE PERSONAS CON CAPACITACIÓN EMPRESARIAL CON RESPECTO A LA META. | AVANCE EN EL NÚMERO DE CAPACITACIONES REFERENTES AL SECTOR EMPRESARIAL QUE SE OTORGAN MENSUALMENTE. | ASC | DIRECCIÓN DE PROMOCIÓN ECONÓMICA | Gestión | Eficacia | Porcentaje | A/B*100 |

| | Actividad | Unidad de medida | Meta anual | Avance Año | Avance Mes | % Avance | \$Anual | \$Ejercido | %Ejercido |
|-------|---|-------------------|-----------------|------------------|------------------|---------------|---------------------|---------------------|---------------|
| | | PORCENTAJE | 4,000.00 | 16,805.00 | 16,805.00 | 420.13 | 8,500,000.00 | 8,500,000.00 | 100.00 |
| A-586 | CAPACITACIÓN Y ACCESO A LA TECNOLOGÍA PARA FOMENTAR EL EMPRENDIMIENTO EN NIÑOS Y NIÑAS ZAPOPANAS | PORCENTAJE | 2.00 | 2.00 | 0.00 | 100.00 | 0.00 | 0.00 | 0.00 |
| A-587 | CONVOCATORIAS SINAPSIS | PORCENTAJE | 1.00 | 1.00 | 0.00 | 100.00 | 0.00 | 0.00 | 0.00 |
| A-588 | PROGRAMA SINAPSIS | PORCENTAJE | 100.00 | 100.00 | 100.00 | 100.00 | 0.00 | 0.00 | 0.00 |
| A-589 | PROGRAMA ZAPOPAN ACADEMY | PORCENTAJE | 300.00 | 77.00 | 0.00 | 25.67 | 0.00 | 0.00 | 0.00 |
| A-862 | CAPACITACIÓN Y ACCESO A LA TECNOLOGÍA DE PUNTA PARA EL ECOSISTEMA DE INNOVACIÓN Y EMPRENDIMIENTO DE ZAPOPAN | PORCENTAJE | 290.00 | 290.00 | 290.00 | 100.00 | 0.00 | 0.00 | 0.00 |
| A-873 | CONVOCATORIAS EN HECHO ZAPOPAN | PORCENTAJE | 1.00 | 1.00 | 0.00 | 100.00 | 0.00 | 0.00 | 0.00 |
| A-874 | CONVOCATORIAS RETO KIDS | PORCENTAJE | 3.00 | 2.00 | 0.00 | 66.67 | 0.00 | 0.00 | 0.00 |
| A-875 | CONVOCATORIAS RETO ZAPOPAN | PORCENTAJE | 1.00 | 1.00 | 0.00 | 100.00 | 8,500,000.00 | 8,500,000.00 | 100.00 |

23 - EMPRENDEDORES

| | | | | | | | | | |
|-------|---|------------|----------|-----------|--------|--------|------|------|------|
| A-930 | LABORATORIO DE INNOVACIÓN | PORCENTAJE | 1,350.00 | 494.00 | 60.00 | 36.59 | 0.00 | 0.00 | 0.00 |
| A-942 | PROYECTOS EN HECHO ZAPOPAN | PORCENTAJE | 130.00 | 100.00 | 100.00 | 76.92 | 0.00 | 0.00 | 0.00 |
| A-943 | PERSONAS ATENDIDAS EN RETO KIDS | PORCENTAJE | 270.00 | 240.00 | 0.00 | 88.89 | 0.00 | 0.00 | 0.00 |
| A-944 | PROYECTOS EN RETO ZAPOPAN | PORCENTAJE | 60.00 | 60.00 | 0.00 | 100.00 | 0.00 | 0.00 | 0.00 |
| A-988 | SISTEMA INTEGRAL DE CAPACITACIÓN EMPRESARIAL (SICE) | PORCENTAJE | 2,000.00 | 17,534.00 | 0.00 | 876.70 | 0.00 | 0.00 | 0.00 |

| | | | | | | | | | |
|-------|------------------------------------|--|---|-----|---------------------------------|---------|----------|------------|---------|
| C-049 | COMERCIOS TRABAJANDO REGLAMENTADOS | PORCENTAJE DE LICENCIAS Y PERMISOS EMITIDOS. | PORCENTAJE DE COMERCIOS QUE TRABAJAN BAJO LOS LINEAMIENTO ESTABLECIDOS. | ASC | DIRECCIÓN DE PADRÓN Y LICENCIAS | Gestión | Eficacia | Porcentaje | A/B*100 |
|-------|------------------------------------|--|---|-----|---------------------------------|---------|----------|------------|---------|

| Actividad | Unidad de medida | Meta anual | Avance Año | Avance Mes | % Avance | \$Anual | \$Ejercido | %Ejercido |
|-----------|--|------------------|------------------|---------------|--------------|------------------|------------------|---------------|
| | PORCENTAJE | 28,000.00 | 13,985.00 | 873.00 | 49.95 | 30,719.12 | 30,719.12 | 100.00 |
| A-115 | TRAMITE DE REPOSICIÓN | PORCENTAJE | 55.00 | 30.00 | 1.00 | 54.55 | 0.00 | 0.00 |
| A-545 | LICENCIAS DE COMERCIO TIPO A | PORCENTAJE | 2,000.00 | 1,681.00 | 107.00 | 84.05 | 30,719.12 | 30,719.12 |
| A-546 | LICENCIAS DE COMERCIO TIPO B,C Y D | PORCENTAJE | 2,700.00 | 2,323.00 | 184.00 | 86.04 | 0.00 | 0.00 |
| A-547 | TRAMITE DE TRASPASO | PORCENTAJE | 1,000.00 | 737.00 | 57.00 | 73.70 | 0.00 | 0.00 |
| A-548 | TRAMITE DE AMPLIACION DE MEDIDAS | PORCENTAJE | 200.00 | 195.00 | 15.00 | 97.50 | 0.00 | 0.00 |
| A-549 | TRAMITE DE ANEXO | PORCENTAJE | 900.00 | 786.00 | 53.00 | 87.33 | 0.00 | 0.00 |
| A-550 | TRAMITE DE CAMBIO DE GIRO O ANUNCIO | PORCENTAJE | 350.00 | 283.00 | 35.00 | 80.86 | 0.00 | 0.00 |
| A-552 | TRAMITE DE MODIFICACIÓN | PORCENTAJE | 450.00 | 318.00 | 24.00 | 70.67 | 0.00 | 0.00 |
| A-553 | BAJA POR TITULAR Y BAJA POR PRESIDENCIA PARA TODO TIPO DE LICENCIA | PORCENTAJE | 4,000.00 | 3,591.00 | 163.00 | 89.78 | 0.00 | 0.00 |
| A-554 | PERMISO PARA EVENTOS Y ESPACTACULOS | PORCENTAJE | 2,600.00 | 915.00 | 113.00 | 35.19 | 0.00 | 0.00 |
| A-555 | PERMISO PARA HORAS EXTRAS, ISLAS, ACTIVIDADES EXTRACTIVAS, VALET PARKING | PORCENTAJE | 7,700.00 | 4,027.00 | 218.00 | 52.30 | 0.00 | 0.00 |
| A-556 | PERMISOS PARA ANUNCIOS | PORCENTAJE | 3,000.00 | 1,605.00 | 74.00 | 53.50 | 0.00 | 0.00 |
| A-557 | PERSMISOS PROVISIONALES EN AUTORIZACIÓN DE LICENCIA | PORCENTAJE | 6,000.00 | 3,398.00 | 176.00 | 56.63 | 0.00 | 0.00 |

| | | | | | | | | | |
|-------|---|---|---|-----|----------------------------------|---------|----------|------------|---------|
| C-066 | GESTIONES EN RELACIONES INTERNACIONALES EXITOSAMENTE REALIZADAS | PORCENTAJE DE GESTIONES REALIZADAS DE MANERA EXITOSA. | AVANCE PORCENTUAL DE LAS RELACIONES INTERNACIONALES QUE SE REALIZAN MENSUALMENTE. | ASC | DIRECCIÓN DE PROMOCIÓN ECONÓMICA | Gestión | Eficacia | Porcentaje | A/B*100 |
|-------|---|---|---|-----|----------------------------------|---------|----------|------------|---------|

| Actividad | Unidad de medida | Meta anual | Avance Año | Avance Mes | % Avance | \$Anual | \$Ejercido | %Ejercido |
|-----------|---|-------------|---------------|--------------|-----------------|-------------|-------------|-------------|
| | PORCENTAJE | 8.00 | 333.00 | 53.00 | 4,162.50 | 0.00 | 0.00 | 0.00 |
| A-915 | GESTIÓN DE ACUERDOS Y CONVENIOS | PORCENTAJE | 5.00 | 57.00 | 9.00 | 1,140.00 | 0.00 | 0.00 |
| A-995 | VINCULACIÓN CON ORGANISMOS Y MERCADOS INTERNACIONALES | PORCENTAJE | 6.00 | 14.00 | 1.00 | 233.33 | 0.00 | 0.00 |

| | | | | | | | | | |
|-------|-----------------------------------|--|--|-----|--|---------|----------|-------------------|---------------|
| C-077 | INVERSIÓN EN EL MUNICIPIO ATRAÍDA | VARIACIÓN PORCENTUAL DE LA INVERSIÓN ATRAÍDA EN EL MUNICIPIO ANUALMENTE. | INCREMENTO O VARIACIÓN EN LA INVERSIÓN ATRAÍDA AL MUNICIPIO. | ASC | DIRECCIÓN DE PROMOCIÓN ECONÓMICA, DIRECCIÓN DE PADRÓN Y LICENCIAS, DIRECCIÓN DE OBRAS PÚBLICAS, IIEG JALISCO | Gestión | Eficacia | Tasa de variación | ((A/B)-1)*100 |
|-------|-----------------------------------|--|--|-----|--|---------|----------|-------------------|---------------|

| Actividad | Unidad de medida | Meta anual | Avance Año | Avance Mes | % Avance | \$Anual | \$Ejercido | %Ejercido |
|-----------|-----------------------------|-----------------|---------------|---------------|--------------|---------------------|---------------------|---------------|
| | VARIACIÓN PORCENTUAL | 1,101.00 | 850.00 | 250.00 | 77.20 | 1,466,193.52 | 1,466,193.52 | 100.00 |

23 - EMPRENDEDORES

| Nivel | Resumen Narrativo | Nombre del indicador | Definición del indic. | Sentido | Medio de verif. | Tipo | Dimensión | U medida | Fórmula |
|-------|--|--|--|-------------------|--|-----------------|----------------|-------------------|------------------|
| A-846 | ATENCIÓN DE EMPRESAS | PORCENTAJE | 24.00 | 53.00 | 5.00 | 220.83 | 713,468.59 | 713,468.59 | 100.00 |
| A-927 | INTELIGENCIA DE NEGOCIOS | PORCENTAJE | 14.00 | 17.00 | 5.00 | 121.43 | 752,724.93 | 752,724.93 | 100.00 |
| C-085 | NÚMERO DE EMPRESAS FORMALES AUMENTADO | PORCENTAJE DE EMPRESAS FORMALES NUEVAS. | AVANCE EN EL NUMERO DE EMPRESAS FORMALES (NUEVAS). | ASC | SECRETARÍA DE HACIENDA / DIRECCIÓN DE PADRÓN Y LICENCIAS | Gestión | Eficacia | Porcentaje | A/B*100 |
| | Actividad | Unidad de medida | Meta anual | Avance Año | Avance Mes | % Avance | \$Anual | \$Ejercido | %Ejercido |
| | | PORCENTAJE | 100.00 | 16.00 | 2.00 | 16.00 | 0.00 | 0.00 | 0.00 |
| A-570 | FINANCIAMIENTO A EMPRENDORES Y EMPRESARIOS | PORCENTAJE | 10,000,000.00 | 22,480,346.00 | 1,670,000.00 | 224.80 | 0.00 | 0.00 | 0.00 |
| A-583 | APOYOS A PEQUEÑAS Y MEDIANAS EMPRESAS | PORCENTAJE | 140.00 | 726.00 | 20.00 | 518.57 | 0.00 | 0.00 | 0.00 |
| A-590 | APOYOS ENTREGADOS EN EL PROGRAMA ACEPTO | PORCENTAJE | 5,000.00 | 1,014.00 | 10.00 | 20.28 | 0.00 | 0.00 | 0.00 |
| C-096 | PERSONAS Y EMPRESAS VINCULADAS | POCENTAJE DE PERSONAS VINCULADAS A EMPRESAS POR MEDIO DE PROGRAMAS DE FOMENTO AL EMPLEO. | INCREMENTO PORCENTUAL DE PERSONAS VINCULADAS A EMPRESAS POR MEDIO DE PROGRAMAS DE FOMENTO AL EMPLEO. | ASC | DIRECCIÓN DE PROMOCIÓN ECONÓMICA | Gestión | Eficacia | Porcentaje | A/B*100 |
| | Actividad | Unidad de medida | Meta anual | Avance Año | Avance Mes | % Avance | \$Anual | \$Ejercido | %Ejercido |
| | | PORCENTAJE | 2,000.00 | 5,430.00 | 76.00 | 271.50 | 0.00 | 0.00 | 0.00 |
| A-569 | CARAVANA DE EMPLEO | PORCENTAJE | 8.00 | 11.00 | 0.00 | 137.50 | 0.00 | 0.00 | 0.00 |
| A-591 | BOLSA DE TRABAJO | PORCENTAJE | 2,000.00 | 2,187.00 | 76.00 | 109.35 | 0.00 | 0.00 | 0.00 |