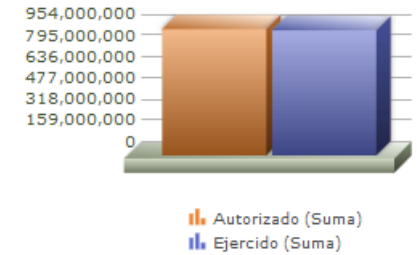
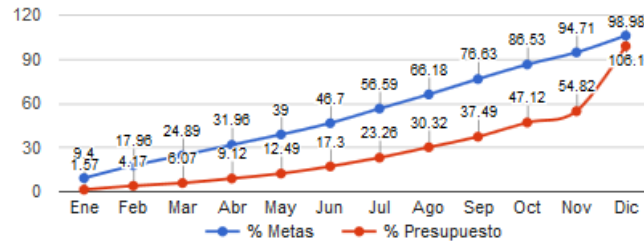


| | |
|-------------------------|--|
| Programa presupuestario | 28-OBRA PÚBLICA MUNICIPAL |
| Eje | 1 - SERVICIOS PÚBLICOS GENERADORES DE BIENESTAR |
| Ods | 11 - FORTALECER Y APLICAR Estrictamente los instrumentos de planeación territorial y urbana, así como la normatividad establecida para desarrollar una ciudad y comunidad sostenible |
| Ur | 12 - DIRECCION DE OBRAS PUBLICAS E INFRAESTRUCTURA |
| Beneficiarios | INDISTINTO |
| Mml Proposito | LOS HABITANTES DEL MUNICIPIO DE ZAPOPAN DISMINUYEN EL REZAGO EN OBRA PÚBLICA REALIZADO. |
| Presupuesto anual | \$948,339,211.70 |
| Presupuesto ejercido | \$938,655,637.21 |



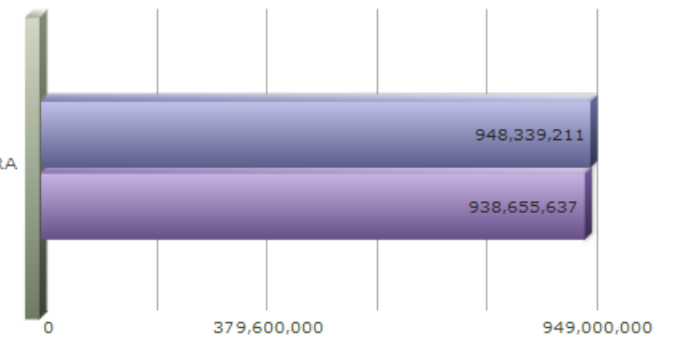
| Titulo | Ene | Feb | Mar | Abr | May | Jun | Jul | Ago | Sep | Oct | Nov | Dic |
|-----------------------|------|-------|-------|-------|-------|-------|-------|-------|-------|-------|-------|--------|
| % Avance metas | 9.40 | 17.96 | 24.89 | 31.96 | 39.00 | 46.70 | 56.59 | 66.18 | 76.63 | 86.53 | 94.71 | 106.10 |
| % Avance presupuestal | 1.57 | 4.17 | 6.07 | 9.12 | 12.49 | 17.30 | 23.26 | 30.32 | 37.49 | 47.12 | 54.82 | 98.98 |

| Areas Participantes | Inicial | Ejercido | Porc Avance |
|---|-------------|-------------|-------------|
| DIRECCIÓN DE OBRAS PÚBLICAS E INFRAESTRUCTURA | 948,339,211 | 938,655,637 | 98.97 % |



DIRECCIÓN DE OBRAS PÚBLICAS E INFRAESTRUCTURA

DIRECCIÓN DE OBRAS PÚBLICAS E INFRAESTRUCTURA



| Nivel | Resumen Narrativo | Nombre del indicador | Definición del indic. | Sentido | Medio de verif. | Tipo | Dimensión | U medida | Fórmula |
|-----------|---|---|---|-----------------|---|---------------|-----------------------|-----------------------|--------------|
| PROPOSITO | LOS HABITANTES DEL MUNICIPIO DE ZAPOPAN DISMINUYEN EL REZAGO EN OBRA PÚBLICA REALIZADO. | NÚMERO DE COLONIAS DEL MUNICIPIO DE ZAPOPAN BENEFICIADAS CON OBRA PÚBLICA. | HABITANTES DEL MUNICIPIO DE ZAPOPAN BENEFICIADOS CON OBRA PÚBLICA. | ASC | BASES DE DATOS Y DOCUMENTALES, DIRECCIÓN DE OBRAS PÚBLICAS E | Estratégico | Eficacia | Porcentaje | A/B*100 |
| C-078 | LICENCIAS DE EDIFICACIÓN OTORGADAS | VARIACIÓN PORCENTUAL DE LICENCIAS OTORGADAS RESPECTO AL AÑO ANTERIOR. | ESTE INDICADOR MUESTRA DEL TOTAL DE LICENCIAS PROYECTADAS A SER ENTREGADAS, QUE PORCENTAJE SE ENTREGAN. | ASC | INFRAESTRUCTURA, BASES DE DATOS Y DOCUMENTALES, DIRECCIÓN DE OBRAS PÚBLICAS E INFRAESTRUCTURA | Gestión | Eficacia | Porcentaje | A/B*100 |
| | Actividad | Unidad de medida | Meta anual | Avance Año | Avance Mes | % Avance | \$Anual | \$Ejercido | %Ejercido |
| | | PORCENTAJE | 10,600.00 | 7,990.00 | 745.00 | 75.38 | 0.00 | 0.00 | 0.00 |
| A-693 | CAMBIO DE PROYECTO DE EDIFICACIÓN | PORCENTAJE | 1,500.00 | 288.00 | 55.00 | 19.20 | 0.00 | 0.00 | 0.00 |
| A-694 | LICENCIA DE DEMOLICIÓN | PORCENTAJE | 80.00 | 31.00 | 5.00 | 38.75 | 0.00 | 0.00 | 0.00 |
| A-695 | LICENCIA DE CONSTRUCCIÓN MAYOR Y MENOR | PORCENTAJE | 3,800.00 | 834.00 | 210.00 | 21.95 | 0.00 | 0.00 | 0.00 |
| A-696 | RENOVACIÓN Y AUTORIZACIÓN DE BITÁCORA DE EDIFICACIÓN | PORCENTAJE | 800.00 | 778.00 | 60.00 | 97.25 | 0.00 | 0.00 | 0.00 |
| A-697 | PRORROGA DE LICENCIA O PERMISO VENCIDO | PORCENTAJE | 460.00 | 528.00 | 52.00 | 114.78 | 0.00 | 0.00 | 0.00 |
| A-698 | SUSPENSIÓN Y REINICIO DE OBRA DE EDIFICACIÓN | PORCENTAJE | 110.00 | 870.00 | 60.00 | 790.91 | 0.00 | 0.00 | 0.00 |
| A-699 | BUSQUEDA DE ARCHIVO DE EDIFICACIÓN Y CERTIFICACIÓN | PORCENTAJE | 120.00 | 173.00 | 18.00 | 144.17 | 0.00 | 0.00 | 0.00 |
| A-700 | INSTALACIÓN DE TAPIALES Y ANDAMIOS EN LA VÍA PÚBLICA | PORCENTAJE | 20.00 | 10.00 | 1.00 | 50.00 | 0.00 | 0.00 | 0.00 |
| A-701 | RUPTURA DE PAVIMENTOS PARA INSTALACIONES | PORCENTAJE | 180.00 | 272.00 | 18.00 | 151.11 | 0.00 | 0.00 | 0.00 |
| A-702 | AUTORIZACIÓN DE TRABAJOS MENORES | PORCENTAJE | 410.00 | 358.00 | 55.00 | 87.32 | 0.00 | 0.00 | 0.00 |
| A-703 | CERTIFICADO O CONSTANCIA DE HABITABILIDAD | PORCENTAJE | 1,500.00 | 1,683.00 | 128.00 | 112.20 | 0.00 | 0.00 | 0.00 |
| A-704 | CERTIFICADO DE ALINEAMIENTO Y NÚMERO OFICIAL | PORCENTAJE | 980.00 | 819.00 | 40.00 | 83.57 | 0.00 | 0.00 | 0.00 |
| A-705 | CONSTANCIA DE NÚMERO | PORCENTAJE | 950.00 | 213.00 | 15.00 | 22.42 | 0.00 | 0.00 | 0.00 |
| A-707 | ASIGNACIÓN DE NÚMERO OFICIAL | PORCENTAJE | 960.00 | 1,069.00 | 55.00 | 111.35 | 0.00 | 0.00 | 0.00 |
| A-709 | CAMBIO DE DIRECTOR RESPONSABLE | PORCENTAJE | 200.00 | 205.00 | 5.00 | 102.50 | 0.00 | 0.00 | 0.00 |
| C-086 | OBRA PÚBLICA EJECUTADA | PORCENTAJE DE OBRA PÚBLICA EJECUTADA RESPECTO A LA OBRA PÚBLICA CONTRATADA. | ESTE INDICADOR MUESTRA DEL TOTAL DE PROYECTOS PROGRAMADOS, QUE PORCENTAJE SE EJECUTA. | ASC | BASES DE DATOS Y DOCUMENTALES, DIRECCIÓN DE OBRAS PÚBLICAS E INFRAESTRUCTURA | Gestión | Eficacia | Porcentaje | A/B*100 |
| | Actividad | Unidad de medida | Meta anual | Avance Año | Avance Mes | % Avance | \$Anual | \$Ejercido | %Ejercido |
| | | PORCENTAJE | 260.00 | 420.00 | 30.00 | 161.54 | 948,339,211.70 | 938,655,637.21 | 98.97 |
| A-711 | GESTIÓN DE OBRA PÚBLICA MUNICIPAL | PORCENTAJE | 185.00 | 183.00 | 15.00 | 98.92 | 797,776,190.99 | 787,139,383.99 | 98.66 |
| A-712 | SUPERVISIÓN DE OBRA CONTRATADA | PORCENTAJE | 6,200.00 | 5,113.00 | 650.00 | 82.47 | 150,563,020.71 | 151,516,253.22 | 100.63 |