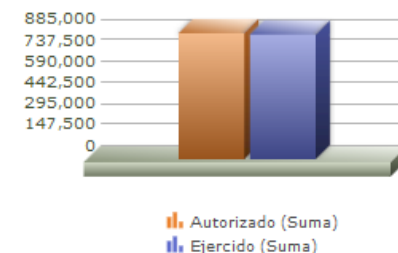
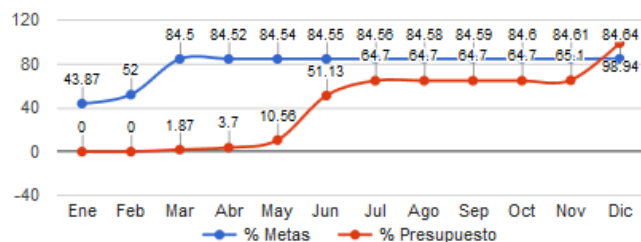


Programa presupuestario	33-CIUDAD DE LOS NIÑOS
Eje	1- SERVICIOS PÚBLICOS GENERADORES DE BIENESTAR
Ods	10 - OFRECER ALTERNATIVAS REALES, PERMANENTES Y DE APOYO DIRECTO PARA LOGRAR LA REDUCCIÓN DE LAS DESIGUALDADES
Ur	13 - COORDINACIÓN GENERAL DE CONSTRUCCIÓN DE LA COMUNIDAD
Beneficiarios	NIÑOS
Mml Proposito	NIÑOS, NIÑAS Y ADOLESCENTES MEJORAN EL EJERCICIO DE SUS DERECHOS.
Presupuesto anual	\$884,406.81
Presupuesto ejercido	\$874,998.13



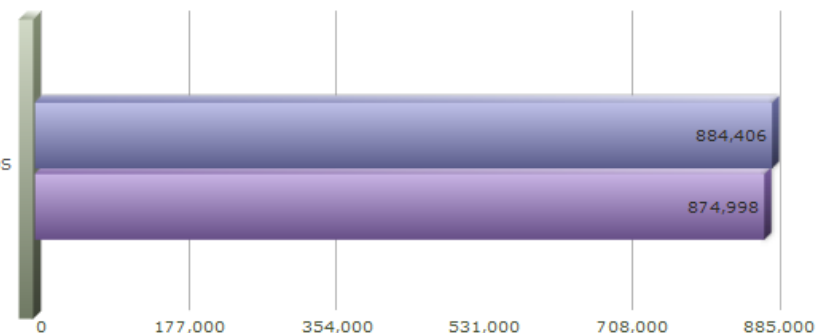
Título	Ene	Feb	Mar	Abr	May	Jun	Jul	Ago	Sep	Oct	Nov	Dic
% Avance metas	43.87	52.00	84.50	84.52	84.54	84.55	84.56	84.58	84.59	84.60	84.61	84.64
% Avance presupuestal	0.00	0.00	1.87	3.70	10.56	51.13	64.70	64.70	64.70	64.70	65.10	98.94

Áreas Participantes	Inicial	Ejercido	Porc Avance
DIRECCIÓN CIUDAD DE LOS NIÑOS	884,406	874,998	98.93 %



DIRECCIÓN CIUDAD DE LOS NIÑOS

DIRECCIÓN CIUDAD DE LOS NIÑOS



33 - CIUDAD DE LOS NIÑOS

Nivel	Resumen Narrativo	Nombre del indicador	Definición del indic.	Sentido	Medio de verif.	Tipo	Dimensión	U medida	Fórmula
PROPOSITO	NIÑOS, NIÑAS Y ADOLESCENTES MEJORAN EL EJERCICIO DE SUS DERECHOS.	PORCENTAJE DE PADRES, MADRES, NIÑAS, NIÑOS Y ADOLESCENTES BENEFICIADOS.	PADRES, MADRES, NIÑAS, NIÑOS Y ADOLESCENTES BENEFICIADOS CON LOS PROGRAMAS OFERTADOS.	ASC	BASES DE DATOS Y DOCUMENTALES DE LA DIRECCIÓN CIUDAD DE LOS NIÑOS.	Estratégico	Eficacia	Porcentaje	A/B*100
C-163	PERSONAS CAPACITADAS EN TEMAS VINCULADOS A LOS DERECHOS DE NNA	PORCENTAJE DE PERSONAS CAPACITADAS.	PERSONAS CAPACITADAS.	ASC	BASES DE DATOS Y DOCUMENTALES DE LA DIRECCIÓN CIUDAD DE LOS NIÑOS.	Gestión	Eficacia	Porcentaje	A/B*100
	Actividad	Unidad de medida	Meta anual	Avance Año	Avance Mes	% Avance	\$Anual	\$Ejercido	%Ejercido
		PORCENTAJE	22,260.00	39,662.00	57.00	178.18	862,687.87	853,279.19	98.90
A-061	CARTAS DESCRIPTIVAS DE LOS TALLERES Y/O CAPACITACIONES DISEÑADAS	PORCENTAJE	8.00	10.00	0.00	125.00	0.00	0.00	0.00
A-062	TALLERES Y/O CAPACITACIONES OFERTADOS POR LA DIRECCIÓN DE CIUDAD DE LOS NIÑOS	PORCENTAJE	461.00	137.00	2.00	29.72	862,687.87	853,279.19	98.90
C-164	PARQUES RECUPERADOS Y EQUIPADOS CON PERSPECTIVA DENIÑAS Y NIÑOS	PORCENTAJE DE PARQUES RECUPERADOS.	PARQUES REHABILITADOS CON PERSPECTIVA DE NNA.	ASC	BASES DE DATOS Y DOCUMENTALES DE LA DIRECCIÓN CIUDAD DE LOS NIÑOS.	Gestión	Eficacia	Porcentaje	A/B*100
	Actividad	Unidad de medida	Meta anual	Avance Año	Avance Mes	% Avance	\$Anual	\$Ejercido	%Ejercido
		PORCENTAJE	5.00	1.00	0.00	20.00	21,718.94	21,718.94	100.00
A-063	CONSEJOS INFANTILES CONFORMADOS	PORCENTAJE	5.00	3.00	0.00	60.00	0.00	0.00	0.00
A-064	PROYECTOS DE REHABILITACIÓN APROBADOS POR LOS CONSEJOS NNA	PORCENTAJE	5.00	3.00	1.00	60.00	0.00	0.00	0.00
A-065	COMITÉ DE PROTECCIÓN CONFORMADOS	PORCENTAJE	5.00	0.00	0.00	0.00	21,718.94	21,718.94	100.00
C-165	MATERIAL DE DIFUSIÓN PARA CAMPAÑAS DE COMUNICACIÓN Y PROMOCIÓN CON ENFOQUES DE DERECHOS DE NIÑOS, NIÑAS Y ADOLESCENTES	PORCENTAJE DE ENTREGABLES DE COMUNICACIÓN.	ENTREGABLES.	ASC	BASES DE DATOS Y DOCUMENTALES DE LA DIRECCIÓN CIUDAD DE LOS NIÑOS.	Gestión	Eficacia	Porcentaje	A/B*100
	Actividad	Unidad de medida	Meta anual	Avance Año	Avance Mes	% Avance	\$Anual	\$Ejercido	%Ejercido
		PORCENTAJE	197,134.00	55,710.00	6,273.00	28.26	0.00	0.00	0.00
A-066	CONTENIDOS DE ENTREGABLES DISEÑADOS DE ACUERDO AL ENFOQUE DE DERECHOS DE NNA	PORCENTAJE	11.00	83.00	1.00	754.55	0.00	0.00	0.00
A-067	ENTREGABLES IMPRESOS PARA DIFUNDIR DERECHOS DE NNA	PORCENTAJE	197,134.00	84,547.00	0.00	42.89	0.00	0.00	0.00
C-179	PRIMARIAS EQUIPADAS PARA RECREOS ACTIVOS	PORCENTAJE DE PRIMARIAS BENEFICIADAS.	PRIMARIAS EQUIPADAS.	ASC	BASES DE DATOS Y DOCUMENTALES DE LA DIRECCIÓN CIUDAD DE LOS NIÑOS.	Gestión	Eficacia	Porcentaje	A/B*100
	Actividad	Unidad de medida	Meta anual	Avance Año	Avance Mes	% Avance	\$Anual	\$Ejercido	%Ejercido
		PORCENTAJE	100.00	0.00	0.00	0.00	0.00	0.00	0.00
A-057	EQUIPO ADQUIRIDO PARA EQUIPAR PRIMARIAS QUE PARTICIPAN EN EL PROGRAMA DE NUTRICIÓN INFANTIL	PORCENTAJE	100.00	0.00	0.00	0.00	0.00	0.00	0.00
A-058	NIÑAS Y NIÑOS VALORADOS NUTRICIONALMENTE	PORCENTAJE	80,000.00	8,982.00	0.00	11.23	0.00	0.00	0.00
C-180	SECUNDARIAS EQUIPADAS PARA MEJORAR LA SEGURIDAD DE LAS Y LOS ALUMNOS	PORCENTAJE DE SECUNDARIAS BENEFICIADAS.	SECUNDARIAS QUE PARTICIPAN EN EL PROGRAMA DE JA TU HUELLA EQUIPADAS.	ASC	BASES DE DATOS Y DOCUMENTALES DE LA DIRECCIÓN CIUDAD DE LOS NIÑOS.	Gestión	Eficacia	Porcentaje	A/B*100
	Actividad	Unidad de medida	Meta anual	Avance Año	Avance Mes	% Avance	\$Anual	\$Ejercido	%Ejercido
		PORCENTAJE	50.00	27.00	25.00	54.00	0.00	0.00	0.00
A-059	EQUIPO ADQUIRIDO PARA EQUIPAR SECUNDARIAS QUE PARTICIPAN EN EL PROGRAMA DE JA TU HUELLA	PORCENTAJE	50.00	27.00	0.00	54.00	0.00	0.00	0.00

