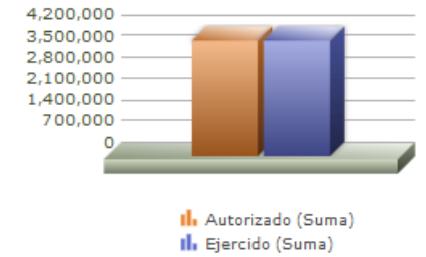
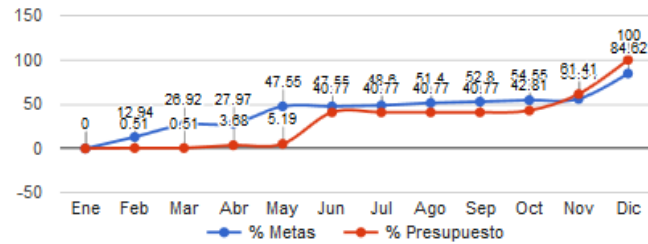


Programa presupuestario	35-INSTITUTO DE LA JUVENTUD
Eje	1 - SERVICIOS PÚBLICOS GENERADORES DE BIENESTAR
Ods	10 - OFRECER ALTERNATIVAS REALES, PERMANENTES Y DE APOYO DIRECTO PARA LOGRAR LA REDUCCIÓN DE LAS DESIGUALDADES
Ur	13 - COORDINACION GENERAL DE CONSTRUCCION DE LA COMUNIDAD
Beneficiarios	NIÑOS, JÓVENES
Mml Proposito	LAS JUVENTUDES MEJORAN EL EJERCICIO DE SUS DERECHOS Y SE INTEGRAN PLENAMENTE AL DESARROLLO DEL MUNICIPIO.
Presupuesto anual	\$3,806,906.93
Presupuesto ejercido	\$3,806,906.93



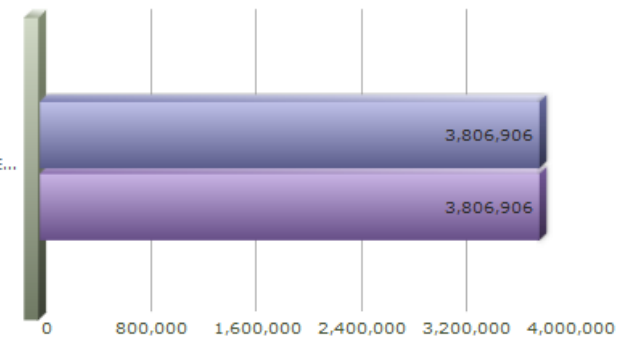
Titulo	Ene	Feb	Mar	Abr	May	Jun	Jul	Ago	Sep	Oct	Nov	Dic
% Avance metas	0.00	12.94	26.92	27.97	47.55	47.55	48.60	51.40	52.80	54.55	55.94	84.62
% Avance presupuestal	0.00	0.51	0.51	3.68	5.19	40.77	40.77	40.77	40.77	42.81	61.41	100.00

Areas Participantes	Inicial	Ejercido	Porc Avance
INSTITUTO MUNICIPAL DE ATENCIÓN A LA JUVENTUD DE ZAPOPAN	3,806,906	3,806,906	100.00 %



INSTITUTO MUNICIPAL DE ATENCIÓN A LA JUVENTUD DE ZAPOPAN

INSTITUTO MUNICIPAL DE ATENCIÓN A LA JUVENTUD DE...



Nivel	Resumen Narrativo	Nombre del indicador	Definición del indic.	Sentido	Medio de verif.	Tipo	Dimensión	U medida	Fórmula
PROPOSITO	LAS JUVENTUDES MEJORAN EL EJERCICIO DE SUS DERECHOS Y SE INTEGRAN PLENAMENTE AL DESARROLLO DEL MUNICIPIO.	PORCENTAJE DE JUVENTUD USUARIA.	JUVENTUDES USUARIAS DE LOS PROGRAMAS OFERTADOS.	ASC	DATOS ESTADÍSTICOS INSTITUTO DE LA JUVENTUD.	Estratégico	Eficacia	Tasa de variación	((A/B)-1)*100
C-169	CAPACITACIONES REALIZADAS	PORCENTAJE JUVENTUDES CAPACITADAS.	JUVENTUDES USUARIAS DE LOS CAPACITACIONES OFERTADAS.	ASC	LISTA DE ASITENCIA.	Gestión	Eficacia	Porcentaje	A/B*100
	Actividad	Unidad de medida	Meta anual	Avance Año	Avance Mes	% Avance	\$Anual	\$Ejercido	%Ejercido
		PORCENTAJE	80.00	149.00	0.00	186.25	10,249.60	10,249.60	100.00
A-087	CONVOCATORIAS REALIZADAS	PORCENTAJE	7.00	6.00	0.00	85.71	10,249.60	10,249.60	100.00
A-088	CAPACITACIONES REALIZADAS	PORCENTAJE	7.00	7.00	0.00	100.00	0.00	0.00	0.00
C-170	TALLERES PREVENTIVOS REALIZADOS	PORCENTAJE JUVENTUDES EN TALLERES.	JUVENTUDES ASISTIENDO A TALLERES PREVENTIVOS REALIZADOS.	ASC	LISTADOS DE ASISTENCIA.	Gestión	Eficacia	Porcentaje	A/B*100
	Actividad	Unidad de medida	Meta anual	Avance Año	Avance Mes	% Avance	\$Anual	\$Ejercido	%Ejercido
		PORCENTAJE	1,120.00	358.00	0.00	31.96	2,708,640.90	2,708,640.90	100.00
A-089	IMPARTICIÓN DE LOS TALLERES PARA REDUCIR LOS NIVELES DE VIOLENCIA	PORCENTAJE	12.00	9.00	0.00	75.00	2,708,640.90	2,708,640.90	100.00
A-090	GRADUACIÓN DE LAS JUVENTUDES PARTICIPANTES	PORCENTAJE	1,000.00	201.00	80.00	20.10	0.00	0.00	0.00
C-171	ASESORARÍAS INFORMATIVAS REALIZADAS	PORCENTAJE DE JUVENTUDES PARTICIPANDO EN EVENTOS.	JUVENTUDES ASISTIENDO A LOS EVENTOS QUE FUERON ASESORADOS PARA GESTIONAS ESPACIO PUBLICOS.	ASC	REGISTRO DE PARTICIPANTES.	Gestión	Eficacia	Porcentaje	A/B*100
	Actividad	Unidad de medida	Meta anual	Avance Año	Avance Mes	% Avance	\$Anual	\$Ejercido	%Ejercido
		PORCENTAJE	2,100.00	191.00	0.00	9.10	265,376.43	265,376.43	100.00
A-091	GESTIONAR PARA LA REALIZACIÓN DE EVENTOS DE ORDEN CULTURAL, ARTÍSTICO Y DEPORTIVO PARA EL ARTE	PORCENTAJE	18.00	7.00	1.00	38.89	245,656.43	245,656.43	100.00
A-092	CEREMONIA DE CLAUSURA DE LOS EVENTOS	PORCENTAJE	18.00	11.00	1.00	61.11	19,720.00	19,720.00	100.00
C-172	EVENTOS REALIZADOS	PORCENTAJE DE JUVENTUDES PARTICIPANDO EN EVENTOS.	NÚMERO DE JUVENTUDES PARTICIPANDO EN LOS EVENTOS REALIZADOS POR EL INSTITUTO MUNICIPAL DE LA JUVENTUD.	ASC	REGISTRO DE ASISTENCIA.	Gestión	Eficacia	Porcentaje	A/B*100
	Actividad	Unidad de medida	Meta anual	Avance Año	Avance Mes	% Avance	\$Anual	\$Ejercido	%Ejercido
		PORCENTAJE	3,700.00	9,964.00	100.00	269.30	822,640.00	822,640.00	100.00
A-093	REALIZACIÓN DE EVENTO CON LOS INSTITUTOS DE LA JUVENTUD DE LA ZONA METROPOLITANA	PORCENTAJE	1.00	1.00	0.00	100.00	0.00	0.00	0.00
A-094	REALIZACIÓN DEL EVENTO DE SALUD METAL	PORCENTAJE	1.00	0.00	0.00	0.00	822,640.00	822,640.00	100.00