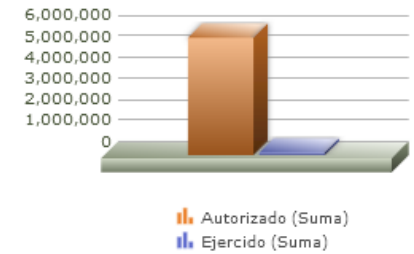
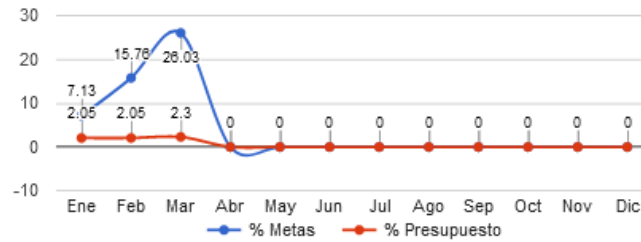


Programa presupuestario	07-EFICIENCIA GUBERNAMENTAL PARA LA POBLACIÓN
Eje	5 - GOBIERNO INNOVADOR Y DE RESULTADOS
Ods	17 - FORTALECER LOS MEDIOS EN EL GOBIERNO DEL MUNICIPIO DE ZAPOPAN PARA IMPLEMENTAR ACCIONES QUE CONTRIBUYAN CON LOS 17 OBJETIVO DE DESARROLLO SOSTENIBLE Y PROPICIEN ALIANZAS PARA LOGRAR LOS OBJETIVOS
Ur	05 - SECRETARIA DEL AYUNTAMIENTO
Beneficiarios	INDISTINTO
Mml Proposito	LOS CIUDADANOS DE ZAPOPAN RECIBEN SERVICIOS MUNICIPALES DE CALIDAD.
Presupuesto anual	\$5,597,056.78
Presupuesto ejercido	\$128,756.34

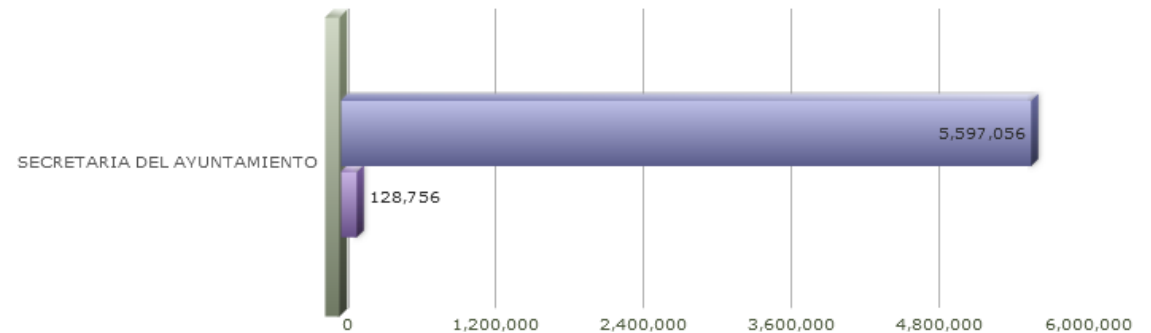


Titulo	Ene	Feb	Mar	Abr	May	Jun	Jul	Ago	Sep	Oct	Nov	Dic
% Avance metas	7.13	15.76	26.03	0.00	0.00	0.00	0.00	0.00	0.00	0.00	0.00	0.00
% Avance presupuestal	2.05	2.05	2.30	0.00	0.00	0.00	0.00	0.00	0.00	0.00	0.00	0.00

Areas Participantes	Inicial	Ejercido	Porc Avance
SECRETARIA DEL AYUNTAMIENTO	5,597,056	128,756	2.30 %



SECRETARIA DEL AYUNTAMIENTO



C-079	ASESORÍAS A PERSONAS MIGRANTES, PERSONAS INDÍGENAS PERSONAS DE DIVERSIDAD SEXUAL Y PERSONAS CON DISCAPACIDAD BRINDADAS.	PORCENTAJE DE ASESORIAS BRINDADAS.	ASESORIAS BRINDADAS.	ASC	BASE DE DATOS DE LA DIRECCIÓN DE INCLUSIÓN Y MIGRANTES.	Gestión	Eficacia	Porcentaje	A/B*100
	Actividad	Unidad de medida	Meta anual	Avance Año	Avance Mes	% Avance	\$Anual	\$Ejercido	%Ejercido
		ASESORIAS	50.00	41.00	13.00	82.00	0.00	0.00	0.00
A-611	SOLICITUDES DE PETICIÓN DE APOYO INGRESADAS.	SOLICITUDES	125.00	43.00	14.00	34.40	0.00	0.00	0.00
A-612	SOLICITUDES CANALIZADAS.	SOLICITUDES	125.00	25.00	8.00	20.00	0.00	0.00	0.00
C-093	PASAPORTES MEXICANOS TRAMITADOS.	PORCENTAJE DE PASAPORTES EXPEDIDOS.	RELACIÓN ENTRE LOS PASAPORTES EXPEDIDOS CON RELACIÓN A LOS PASAPORTES TRAMITADOS.	ASC	UNIDAD DE RELACIONES EXTERIORES.	Gestión	Eficacia	Porcentaje	A/B*100
	Actividad	Unidad de medida	Meta anual	Avance Año	Avance Mes	% Avance	\$Anual	\$Ejercido	%Ejercido
		PASAPORTES	8,500.00	2,214.00	751.00	26.05	3,204,161.78	115,091.54	3.59
A-219	TRAMITE DE PASAPORTE MEXICANO.	PASAPORTES	8,500.00	2,214.00	751.00	26.05	3,204,161.78	115,091.54	3.59
A-024	ATENCIÓN A LA CIUDADANÍA.	ATENCIONES	8,500.00	2,214.00	751.00	26.05	0.00	0.00	0.00
C-097	PETICIONES A DELEGACIONES GESTIONADAS.	PORCENTAJE DE PETICIONES A DELEGACIONES CONCLUIDAS.	PETICIONES A DELEGACIONES GESTIONADAS Y CONCLUIDAS EN RELACION A LAS PETICIONES RECIBIDAS.	ASC	CONTROL INTERNO DEL ÁREA DE DELEGAIONES MUNICIPALES.	Gestión	Eficacia	Porcentaje	A/B*100
	Actividad	Unidad de medida	Meta anual	Avance Año	Avance Mes	% Avance	\$Anual	\$Ejercido	%Ejercido
		SOLICITUDES	2,500.00	367.00	138.00	14.68	0.00	0.00	0.00
A-217	MANTENIMIENTO DE JARDINERÍA A PLAZAS PÚBLICAS.	SERVICIOS DE MANTENIMIENTO	1,584.00	396.00	132.00	25.00	0.00	0.00	0.00
A-914	GESTIÓN A PETICIONES DE DELEGACIONES.	PETICIONES	3,100.00	614.00	233.00	19.81	0.00	0.00	0.00
C-123	SERVICIOS DE CALIDAD EN EL ARCHIVO GENERAL DEL MUNICIPIO.	PORCENTAJE DE DOCUMENTOS ADMINISTRADOS.	DOCUMENTOS ADMINISTRADOS CON RESPCTO A LOS DOCUMENTOS RECIBIDOS.	ASC	CONTROL INTERNO DE ARCHIVO GENERAL.	Gestión	Eficacia	Porcentaje	A/B*100
	Actividad	Unidad de medida	Meta anual	Avance Año	Avance Mes	% Avance	\$Anual	\$Ejercido	%Ejercido
		DOCUMENTOS	120,000.00	21,012.00	7,885.00	17.51	50,895.00	0.00	0.00
A-198	ADMINISTRACIÓN DE DOCUMENTOS HISTÓRICOS Y SEMIACTIVOS DEL GOBIERNO MUNICIPAL.	DOCUMENTOS	120,000.00	21,012.00	7,885.00	17.51	50,895.00	0.00	0.00
A-608	ATENCIÓN Y SEGUIMIENTO A SOLICITUDES DE DOCUMENTACIÓN E INFORMACIÓN PÚBLICA.	SOLICITUDES	30,000.00	5,504.00	2,409.00	18.35	0.00	0.00	0.00
A-202	EVENTOS CULTURALES EN EL ARCHIVO GENERAL DEL MUNICIPIO.	EVENTOS	2.00	0.00	0.00	0.00	0.00	0.00	0.00
A-204	TALLER CRÓNICAS ZAPOPANAS.	TALLERES	1.00	0.00	0.00	0.00	0.00	0.00	0.00
C-152	CAPACITACIONES Y EVENTOS DE SENSIBILIZACIÓN EN TEMAS DE INCLUSIÓN Y PERSONAS MIGRANTES, PERSONAS INDÍGENAS PERSONAS DE DIVERSIDAD SEXUAL Y PERSONAS CON DISCAPACIDAD. REALIZADOS.	PORCENTAJE DE CAPACITACIONES Y EVENTOS DE REALIZADOS.	CAPACITACIONES Y EVENTOS DE REALIZADOS.	ASC	BASE DE DATOS DE LA DIRECCIÓN DE INCLUSIÓN Y MIGRANTES.	Gestión	Eficacia	Porcentaje	A/B*100
	Actividad	Unidad de medida	Meta anual	Avance Año	Avance Mes	% Avance	\$Anual	\$Ejercido	%Ejercido
		CAPACITACIONES	108.00	24.00	13.00	22.22	0.00	0.00	0.00
A-609	CALENDARIZACIÓN DE CAPACITACIONES.	CAPACITACIONES	100.00	22.00	13.00	22.00	0.00	0.00	0.00



MATRIZ DE INDICADORES - PBR
- EFICIENCIA GUBERNAMENTAL PARA LA POBLACIÓN

07

A-610	EJECUCIÓN DE EVENTOS DE LA DIRECCIÓN DE INCLUSIÓN Y MIGRANTES.	EVENTOS	8.00	2.00	0.00	25.00	0.00	0.00	0.00
-------	--	---------	------	------	------	-------	------	------	------