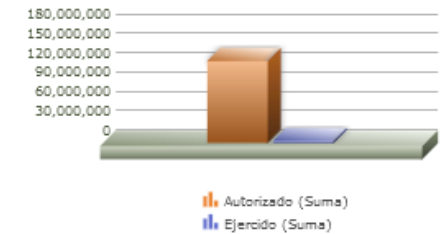
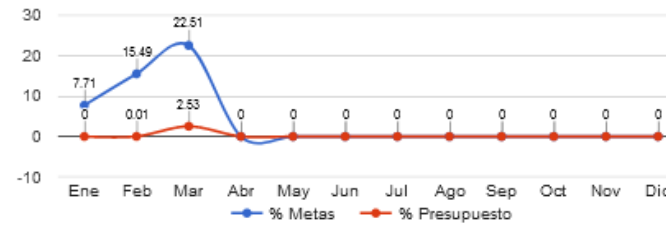
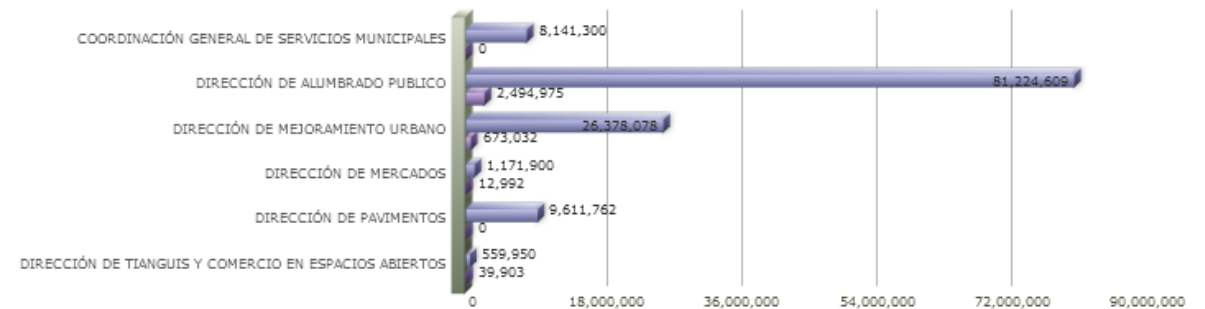
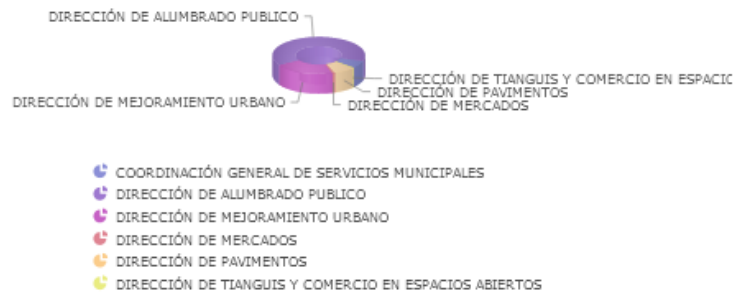


Programa presupuestario	15-IMAGEN URBANA
Eje	1 - SERVICIOS PÚBLICOS GENERADORES DE BIENESTAR
Ods	11 - FORTALECER Y APLICAR ESTRICTAMENTE LOS INSTRUMENTOS DE PLANEACIÓN TERRITORIAL Y URBANA, ASÍ COMO LA NORMATIVIDAD ESTABLECIDA PARA DESARROLLAR UNA CIUDAD Y COMUNIDAD SOSTENIBLE
Ur	08 - COORDINACIÓN GENERAL DE SERVICIOS MUNICIPALES
Beneficiarios	INDISTINTO
Miml Proposito	LOS HABITANTES Y VISITANTES DE ZAPOPAN OBTIENEN UNA CIUDAD Y ECOSISTEMA URBANO ORDENADOS Y AGRADESABLES DERIVADO DE LA PRESTACIÓN Y MANTENIMIENTO OPORTUNO DE LOS SERVICIOS MUNICIPALES.
Presupuesto anual	\$127,087,600.78
Presupuesto ejercido	\$3,220,902.63



Titulo	Ene	Feb	Mar	Abr	May	Jun	Jul	Ago	Sep	Oct	Nov	Dic
% Avance metas	7.71	15.49	22.51	0.00	0.00	0.00	0.00	0.00	0.00	0.00	0.00	0.00
% Avance presupuestal	0.00	0.01	2.53	0.00	0.00	0.00	0.00	0.00	0.00	0.00	0.00	0.00

Areas Participantes	Inicial	Ejercido	Porc Avance
COORDINACIÓN GENERAL DE SERVICIOS MUNICIPALES	8,141,300	0	0.00 %
DIRECCIÓN DE ALUMBRADO PUBLICO	81,224,609	2,494,975	3.07 %
DIRECCIÓN DE MEJORAMIENTO URBANO	26,378,078	673,032	2.55 %
DIRECCIÓN DE MERCADOS	1,171,900	12,992	1.10 %
DIRECCIÓN DE PAVIMENTOS	9,611,762	0	0.00 %
DIRECCIÓN DE TIANGUIS Y COMERCIO EN ESPACIOS ABIERTOS	559,950	39,903	7.12 %



A-350	OPERATIVOS DE ORDENAMIENTO, FESTIVIDADES Y EVENTOS ESPECIALES (DÍA DE MUERTOS, 10 DE MAYO, ROMERÍA, EVENTOS ESPECIALES).	OPERATIVOS	300.00	3.00	2.00	1.00	0.00	0.00	0.00
A-351	BALIZAMIENTO DE ESPACIOS PARA COMERCIO EN TIANGUIS.	SERVICIOS	25.00	4.00	3.00	16.00	108,500.00	0.00	0.00
A-352	CREDECIALIZACIÓN DE COMERCIANTES EN TIANGUIS.	CREDECIALES	2,000.00	11.00	5.00	0.55	0.00	0.00	0.00
C-125	SERVICIOS DE MANTENIMIENTO PREVENTIVO Y/O CORRECTIVO EN ESPACIOS PÚBLICOS REALIZADOS.	PORCENTAJE DE SERVICIOS DE MANTENIMIENTO REALIZADOS.	REALIZACIÓN DE SERVICIOS DE MANTENIMIENTO PREVENTIVO Y CORRECTIVO EN ESPACIOS PÚBLICOS.	ASC	ARCHIVO DOCUMENTAL Y/O DIGITAL DE LA COORDINACIÓN GENERAL DE SERVICIOS MUNICIPALES.	Gestión	Eficacia	Porcentaje	A/B*100
	Actividad	Unidad de medida	Meta anual	Avance Año	Avance Mes	% Avance	\$Anual	\$Ejercido	%Ejercido
		SERVICIOS	33,669.00	4,669.00	4,669.00	13.87	29,928,468.91	14,384.00	0.04
A-320	MANTENIMIENTO DE MERCADOS MUNICIPALES.	SERVICIOS	420.00	201.00	81.00	47.86	1,171,900.00	12,992.00	1.10
A-327	REHABILITACIÓN DE MOBILIARIO URBANO EN PLAZAS MUNICIPALES Y ESPACIOS PÚBLICOS.	SERVICIOS	770.00	232.00	57.00	30.13	4,070,650.00	0.00	0.00
A-330	BALIZAMIENTO Y PINTADO DE MACHUELOS EN AVENIDAS PRINCIPALES Y CALLES REALIZADOS.	SERVICIOS	324.00	84.00	20.00	25.93	3,278,361.49	1,392.00	0.04
A-331	MANTENIMIENTO Y REHABILITACIÓN DE BANQUETAS REALIZADO.	SERVICIOS	60.00	27.00	10.00	45.00	10,168,576.00	0.00	0.00
A-335	CONVENIO DE ÁREAS VERDES MUNICIPALES.	CONVENIOS	25.00	2.00	2.00	8.00	0.00	0.00	0.00
A-336	MANTENIMIENTO DE ÁREAS VERDES URBANAS DE PROPIEDAD MUNICIPAL REALIZADAS.	MANTENIMIENTO	2,270.00	520.00	290.00	22.91	0.00	0.00	0.00
A-353	REPORTES REALIZADOS DEL MANTENIMIENTO SUPERFICIAL DEL PAVIMENTO.	REPORTES	4,800.00	852.00	133.00	17.75	622,312.85	0.00	0.00
A-355	MANTENIMIENTO SUPERFICIAL DEL PAVIMENTO REALIZADOS.	TONELADAS	25,000.00	2,751.00	98.00	11.00	8,989,450.00	0.00	0.00