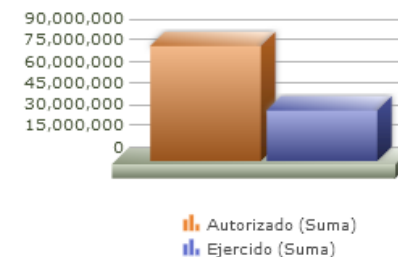
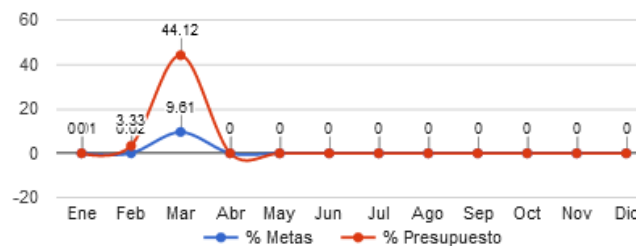


Programa presupuestario	21-COMBATE A LA DESIGUALDAD
Eje	1 - SERVICIOS PÚBLICOS GENERADORES DE BIENESTAR
Ods	10 - OFRECER ALTERNATIVAS REALES, PERMANENTES Y DE APOYO DIRECTO PARA LOGRAR LA REDUCCIÓN DE LAS DESIGUALDADES
Ur	10 - COORDINACION GENERAL DE DESARROLLO ECONOMICO Y COMBATE A LA DESIGUALDAD
Beneficiarios	INDISTINTO
Mml Proposito	POBLACIÓN DEL MUNICIPIO DE ZAPOPAN QUE SOLICITA ATENCIÓN DE PROGRAMAS SOCIALES ES ATENDIDA.
Presupuesto anual	\$80,912,380.07
Presupuesto ejercido	\$35,897,030.98



Titulo	Ene	Feb	Mar	Abr	May	Jun	Jul	Ago	Sep	Oct	Nov	Dic
% Avance metas	0.01	0.02	9.61	0.00	0.00	0.00	0.00	0.00	0.00	0.00	0.00	0.00
% Avance presupuestal	0.00	3.33	44.12	0.00	0.00	0.00	0.00	0.00	0.00	0.00	0.00	0.00

Areas Participantes	Inicial	Ejercido	Porc Avance
COORDINACIÓN GENERAL DE DESARROLLO ECONOMICO Y COMBATE A LA DESIGUALDAD	31,099,999	17,299,999	55.62 %
DIRECCIÓN DE PROGRAMAS SOCIALES MUNICIPALES	49,812,380	18,397,031	36.93 %

COORDINACIÓN GENERAL DE DESARROLLO ECONOMICO Y COMBATE A LA DESIGUALDAD

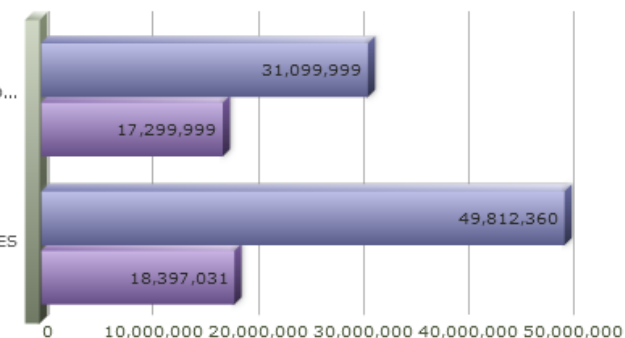
DIRECCIÓN DE PROGRAMAS SOCIALES MUNICIPALES

COORDINACIÓN GENERAL DE DESARROLLO ECONOMICO Y COMBATE A LA DESIGUALDAD

DIRECCIÓN DE PROGRAMAS SOCIALES MUNICIPALES

COORDINACIÓN GENERAL DE DESARROLLO ECONOMICO Y COMBATE A LA DESIGUALDAD

DIRECCIÓN DE PROGRAMAS SOCIALES MUNICIPALES



Nivel	Resumen Narrativo	Nombre del indicador	Definición del indic.	Sentido	Medio de verif.	Tipo	Dimensión	U medida	Fórmula
PROPOSITO	POBLACIÓN DEL MUNICIPIO DE ZAPOPAN QUE SOLICITA ATENCIÓN DE PROGRAMAS SOCIALES ES ATENDIDA.	PORCENTAJE DE BENEFICIARIOS ATENDIDOS EN EL AÑO EN COMPARACIÓN CON EL NÚMERO DE SOLICITUDES DE ATENCIÓN.	ATENCIÓN A PERSONAS VULNERABLES CON LA AYUDA DE PROGRAMAS SOCIALES.	ASC	ARCHIVO DOCUMENTAL Y DIGITAL DE LA DIRECCIÓN DE PROGRAMAS SOCIALES MUNICIPALES.	Estratégico	Eficacia	Porcentaje	A/B*100
C-030	APOYOS ECONÓMICOS OTORGADOS.	PORCENTAJE DE APOYOS ECONÓMICOS OTORGADOS.	ENTREGA DE APOYOS ECONÓMICOS.	ASC	ARCHIVO DOCUMENTAL Y DIGITAL DE LA DIRECCIÓN DE PROGRAMAS SOCIALES MUNICIPALES.	Gestión	Eficacia	Porcentaje	A/B*100

Actividad	Unidad de medida	Meta anual	Avance Año	Avance Mes	% Avance	\$Anual	\$Ejercido	%Ejercido	
	APOYOS	6,049.00	0.00	0.00	0.00	59,682,789.92	20,533,533.37	34.40	
A-529	APOYO ECONÓMICO PARA NIÑAS Y NIÑOS EN ESTANCIAS INFANTILES (SONRIE ZAPOPAN).	APOYOS	5,995.00	0.00	0.00	0.00	6,000,000.00	0.00	
A-901	APOYOS ECONÓMICOS A CENTROS DE ATENCIÓN INFANTIL CAI.	APOYOS	14.00	14.00	14.00	100.00	8,249,999.92	8,249,999.92	
A-935	APOYO ECONÓMICO PARA MUJERES BENEFICIARIAS "ZAPOPAN CON ELLAS".	MUJERES	40.00	29.00	13.00	72.50	200,000.00	0.00	
C-031	APOYOS EN ESPECIE OTORGADOS.	PORCENTAJE DE APOYOS ENTREGADOS POR SOLICITUD.	ENTREGA DE APOYOS EN ESPECIE.	ASC	ARCHIVO DOCUMENTAL Y DIGITAL DE LA DIRECCIÓN DE PROGRAMAS SOCIALES MUNICIPALES.	Gestión	Eficacia	Porcentaje	A/B*100

Actividad	Unidad de medida	Meta anual	Avance Año	Avance Mes	% Avance	\$Anual	\$Ejercido	%Ejercido	
	APOYOS	179,501.00	17,755.00	17,755.00	9.89	19,812,360.39	1,497,031.28	7.55	
A-528	APOYOS PARA REHABILITACIÓN DE COLONIAS (ZAPOPAN MI COLONIA).	APOYOS	36.00	27.00	9.00	75.00	12,363,000.00	611,568.82	
A-947	PINTEMOS ZAPOPAN (ESPACIOS REHABILITADOS POR MEDIO DE ARTE URBANO).	MURALES	30.00	15.00	5.00	50.00	499,760.39	0.00	
A-532	APOYO EN ESPECIE.	APOYOS	30,000.00	0.00	0.00	0.00	500,000.00	485,462.46	
A-533	SERVICIO DE ALIMENTOS EN COMEDORES COMUNITARIOS.	PORCIONES	149,500.00	17,755.00	17,755.00	11.88	4,500,000.00	0.00	
A-965	RED MUNDIAL DE CIUDADES AMIGABLES CON EL ADULTO MAYOR.	PROYECTOS	1.00	0.00	0.00	0.00	649,600.00	0.00	
A-895	DONATIVOS Y AYUDAS SOCIALES A PERSONAS.	DONATIVOS	1.00	1.00	0.00	100.00	1,300,000.00	400,000.00	
C-067	GESTIONES PARA OBTENCIÓN DE RECURSOS REALIZADAS.	PORCENTAJE DE GESTIONES DE RECURSOS OBTENIDAS.	GESTIÓN DE RECURSOS.	ASC	ARCHIVO DOCUMENTAL Y DIGITAL DE LA DIRECCIÓN DE GESTIÓN DE FONDOS ESTATALES Y FEDERALES.	Gestión	Eficacia	Porcentaje	A/B*100

Actividad	Unidad de medida	Meta anual	Avance Año	Avance Mes	% Avance	\$Anual	\$Ejercido	%Ejercido
A-538	GESTIÓN DE RECURSOS PARA EL DESARROLLO DE DIVERSOS PROGRAMAS DEL MUNICIPIO.	GESTIONES GESTIONES	1.00 1.00	0.00 0.00	0.00 0.00	0.00 0.00	0.00 0.00	0.00 0.00
A-581	ACUERDOS Y CONVENIOS CON OPDS DEL MUNICIPIO Y/O DEL ESTADO PARA SU PARTICIPACIÓN Y APOYO EN PROYECTOS Y PROGRAMAS DESARROLLADOS EN ZAPOPAN.	ACUERDOS	1.00	0.00	0.00	0.00	0.00	0.00
A-551	VINCULACIÓN CON EMPRESAS U ASOCIACIONES CIVILES PARA LA PARTICIPACIÓN CON RECURSOS EN PROYECTOS Y PROGRAMAS DEL MUNICIPIO	VINCULACIONES	1.00	0.00	0.00	0.00	0.00	0.00