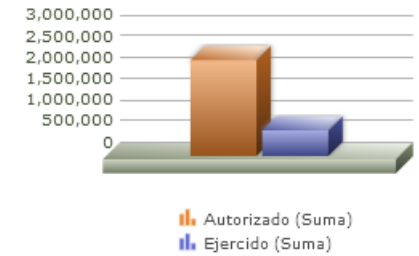
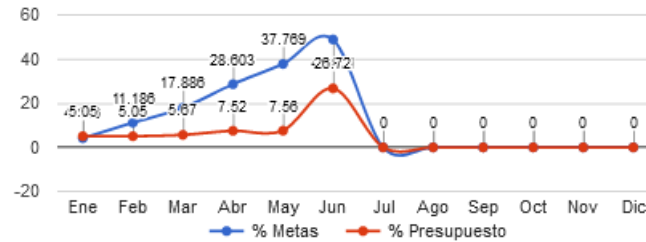
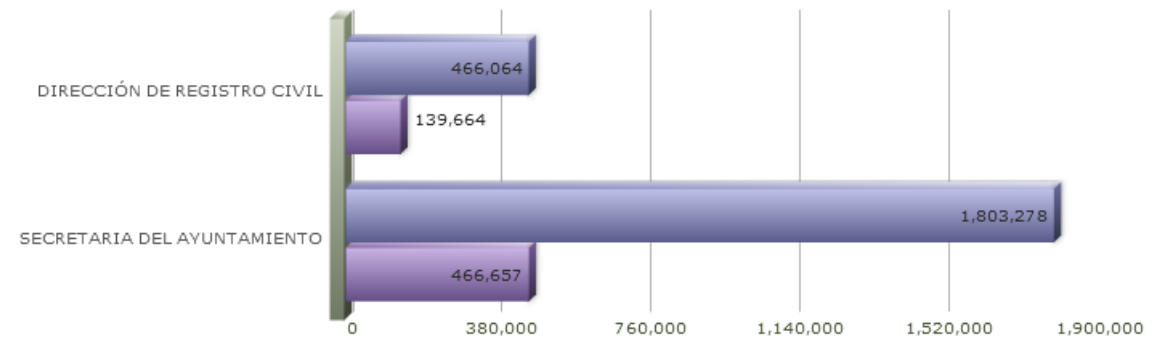


Programa presupuestario	07-EFICIENCIA GUBERNAMENTAL PARA LA POBLACIÓN
Eje	5 - GOBIERNO INNOVADOR Y DE RESULTADOS
Ods	17 - FORTALECER LOS MEDIOS EN EL GOBIERNO DEL MUNICIPIO DE ZAPOPAN PARA IMPLEMENTAR ACCIONES QUE CONTRIBUYAN CON LOS 17 OBJETIVO DE DESARROLLO SOSTENIBLE Y PROPICIEN ALIANZAS PARA LOGRAR LOS OBJETIVOS
Ur	05 - SECRETARIA DEL AYUNTAMIENTO
Beneficiarios	INDISTINTO
Mml Proposito	LOS CIUDADANOS DE ZAPOPAN RECIBEN SERVICIOS MUNICIPALES DE CALIDAD.
Presupuesto anual	\$2,289,343.01
Presupuesto ejercido	\$806,322.35



Titulo	Ene	Feb	Mar	Abr	May	Jun	Jul	Ago	Sep	Oct	Nov	Dic
% Avance metas	4.15	11.19	17.89	28.60	37.77	48.88	0.00	0.00	0.00	0.00	0.00	0.00
% Avance presupuestal	5.05	5.05	5.67	7.52	7.56	26.72	0.00	0.00	0.00	0.00	0.00	0.00

Areas Participantes	Inicial	Ejercido	Porc Avance
DIRECCIÓN DE REGISTRO CIVIL	466,064	139,664	29.96 %
SECRETARIA DEL AYUNTAMIENTO	1,803,278	466,657	25.87 %



C-079	ASESORÍAS A PERSONAS MIGRANTES, PERSONAS INDÍGENAS PERSONAS DE DIVERSIDAD SEXUAL Y PERSONAS CON DISCAPACIDAD BRINDADAS.	PORCENTAJE DE ASESORIAS BRINDADAS.	ASESORIAS BRINDADAS.	ASC	BASE DE DATOS DE LA DIRECCIÓN DE INCLUSIÓN Y MIGRANTES.	Gestión	Eficacia	Porcentaje	A/B*100
	Actividad	Unidad de medida	Meta anual	Avance Año	Avance Mes	% Avance	\$Anual	\$Ejercido	%Ejercido
		ASESORIAS	50.00	85.00	5.00	170.00	0.00	0.00	0.00
A-611	SOLICITUDES DE PETICIÓN DE APOYO INGRESADAS.	SOLICITUDES	125.00	101.00	27.00	80.80	0.00	0.00	0.00
A-612	SOLICITUDES CANALIZADAS.	SOLICITUDES	125.00	116.00	70.00	92.80	0.00	0.00	0.00
C-093	PASAPORTES MEXICANOS TRAMITADOS.	PORCENTAJE DE PASAPORTES EXPEDIDOS.	RELACIÓN ENTRE LOS PASAPORTES EXPEDIDOS CON RELACIÓN A LOS PASAPORTES TRAMITADOS.	ASC	UNIDAD DE RELACIONES EXTERIORES.	Gestión	Eficacia	Porcentaje	A/B*100
	Actividad	Unidad de medida	Meta anual	Avance Año	Avance Mes	% Avance	\$Anual	\$Ejercido	%Ejercido
		PASAPORTES	8,500.00	4,684.00	963.00	55.11	1,321,951.75	407,149.55	30.79
A-219	TRAMITE DE PASAPORTE MEXICANO.	PASAPORTES	8,500.00	4,684.00	963.00	55.11	1,321,951.75	407,149.55	30.79
A-024	ATENCIÓN A LA CIUDADANÍA.	ATENCIONES	8,500.00	4,684.00	963.00	55.11	0.00	0.00	0.00
C-097	PETICIONES A DELEGACIONES GESTIONADAS.	PORCENTAJE DE PETICIONES A DELEGACIONES CONCLUIDAS.	PETICIONES A DELEGACIONES GESTIONADAS Y CONCLUIDAS EN RELACION A LAS PETICIONES RECIBIDAS.	ASC	CONTROL INTERNO DEL ÁREA DE DELEGAIONES MUNICIPALES.	Gestión	Eficacia	Porcentaje	A/B*100
	Actividad	Unidad de medida	Meta anual	Avance Año	Avance Mes	% Avance	\$Anual	\$Ejercido	%Ejercido
		SOLICITUDES	2,500.00	821.00	336.00	32.84	0.00	0.00	0.00
A-217	MANTENIMIENTO DE JARDINERÍA A PLAZAS PÚBLICAS.	SERVICIOS DE MANTENIMIENTO	1,584.00	792.00	264.00	50.00	0.00	0.00	0.00
A-914	GESTIÓN A PETICIONES DE DELEGACIONES.	PETICIONES	2,700.00	1,311.00	523.00	48.56	0.00	0.00	0.00
C-123	SERVICIOS DE CALIDAD EN EL ARCHIVO GENERAL DEL MUNICIPIO.	PORCENTAJE DE DOCUMENTOS ADMINISTRADOS.	DOCUMENTOS ADMINISTRADOS CON RESPCTO A LOS DOCUMENTOS RECIBIDOS.	ASC	CONTROL INTERNO DE ARCHIVO GENERAL.	Gestión	Eficacia	Porcentaje	A/B*100
	Actividad	Unidad de medida	Meta anual	Avance Año	Avance Mes	% Avance	\$Anual	\$Ejercido	%Ejercido
		DOCUMENTOS	120,000.00	59,367.00	13,677.00	49.47	71,418.49	0.00	0.00
A-198	ADMINISTRACIÓN DE DOCUMENTOS HISTÓRICOS Y SEMIACTIVOS DEL GOBIERNO MUNICIPAL.	DOCUMENTOS	120,000.00	59,367.00	13,677.00	49.47	66,037.60	0.00	0.00
A-608	ATENCIÓN Y SEGUIMIENTO A SOLICITUDES DE DOCUMENTACIÓN E INFORMACIÓN PÚBLICA.	SOLICITUDES	30,000.00	12,429.00	2,540.00	41.43	0.00	0.00	0.00
A-202	EVENTOS CULTURALES EN EL ARCHIVO GENERAL DEL MUNICIPIO.	EVENTOS	2.00	1.00	1.00	50.00	5,380.89	0.00	0.00
A-204	TALLER CRÓNICAS ZAPOPANAS.	TALLERES	1.00	0.00	0.00	0.00	0.00	0.00	0.00
C-152	CAPACITACIONES Y EVENTOS DE SENSIBILIZACIÓN EN TEMAS DE INCLUSIÓN Y PERSONAS MIGRANTES, PERSONAS INDÍGENAS PERSONAS DE DIVERSIDAD SEXUAL Y PERSONAS CON DISCAPACIDAD. REALIZADOS.	PORCENTAJE DE CAPACITACIONES Y EVENTOS DE REALIZADOS.	CAPACITACIONES Y EVENTOS DE REALIZADOS.	ASC	BASE DE DATOS DE LA DIRECCIÓN DE INCLUSIÓN Y MIGRANTES.	Gestión	Eficacia	Porcentaje	A/B*100
	Actividad	Unidad de medida	Meta anual	Avance Año	Avance Mes	% Avance	\$Anual	\$Ejercido	%Ejercido
		CAPACITACIONES	108.00	60.00	19.00	55.56	350,399.97	0.00	0.00
A-609	CALENDARIZACIÓN DE CAPACITACIONES.	CAPACITACIONES	100.00	57.00	18.00	57.00	0.00	0.00	0.00



MATRIZ DE INDICADORES - PBR
- EFICIENCIA GUBERNAMENTAL PARA LA POBLACIÓN

07

A-610	EJECUCIÓN DE EVENTOS DE LA DIRECCIÓN DE INCLUSIÓN Y MIGRANTES.	EVENTOS	8.00	3.00	1.00	37.50	350,399.97	0.00	0.00
-------	--	---------	------	------	------	-------	------------	------	------