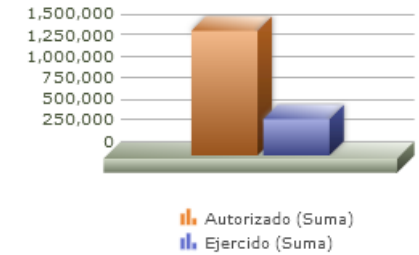
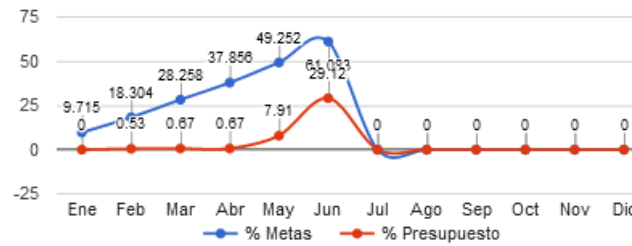


| | |
|-------------------------|--|
| Programa presupuestario | 10-INSPECCIÓN DE LUGARES QUE REQUIEREN DE LICENCIA O PERMISO |
| Eje | 5 - GOBIERNO INNOVADOR Y DE RESULTADOS |
| Ods | 11 - FORTALECER Y APLICAR ESTRICTAMENTE LOS INSTRUMENTOS DE PLANEACIÓN TERRITORIAL Y URBANA, ASÍ COMO LA NORMATIVIDAD ESTABLECIDA PARA DESARROLLAR UNA CIUDAD Y COMUNIDAD SOSTENIBLE |
| Ur | 05 - SECRETARIA DEL AYUNTAMIENTO |
| Beneficiarios | INDISTINTO |
| Mml Proposito | LOS HABITANTES DEL MUNICIPIO RECIBEN CERTEZA JURÍDICA DEL DESARROLLO DE ACTIVIDADES QUE REQUIERAN LICENCIA O PERMISO MEDIANTE LA INSPECCIÓN DE AUTORIDADES MUNICIPALES. |
| Presupuesto anual | \$1,471,372.86 |
| Presupuesto ejercido | \$428,455.89 |



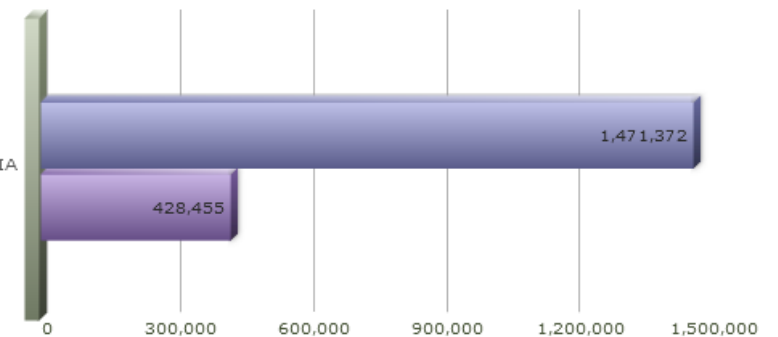
| Titulo | Ene | Feb | Mar | Abr | May | Jun | Jul | Ago | Sep | Oct | Nov | Dic |
|-----------------------|------|-------|-------|-------|-------|-------|------|------|------|------|------|------|
| % Avance metas | 9.71 | 18.30 | 28.28 | 37.88 | 49.25 | 61.08 | 0.00 | 0.00 | 0.00 | 0.00 | 0.00 | 0.00 |
| % Avance presupuestal | 0.00 | 0.53 | 0.67 | 0.67 | 7.91 | 29.12 | 0.00 | 0.00 | 0.00 | 0.00 | 0.00 | 0.00 |

| Areas Participantes | Inicial | Ejercido | Porc Avance |
|--------------------------------------|-----------|----------|-------------|
| DIRECCIÓN DE INSPECCIÓN Y VIGILANCIA | 1,471,372 | 428,455 | 29.11 % |



DIRECCIÓN DE INSPECCIÓN Y VIGILANCIA

DIRECCIÓN DE INSPECCIÓN Y VIGILANCIA



| Nivel | Resumen Narrativo | Nombre del indicador | Definición del indic. | Sentido | Medio de verif. | Tipo | Dimensión | U medida | Fórmula |
|-----------|---|---|---|-------------------|---|-----------------|---------------------|-------------------|------------------|
| PROPOSITO | LOS HABITANTES DEL MUNICIPIO RECIBEN CERTEZA JURÍDICA DEL DESARROLLO DE ACTIVIDADES QUE REQUIERAN LICENCIA O PERMISO MEDIANTE LA INSPECCIÓN DE AUTORIDADES MUNICIPALES. | PORCENTAJE DE INSPECCIONES PRACTICADAS. | INSPECCIÓN DE AUTORIDADES MUNICIPALES. | ASC | BASES DE DATOS Y DOCUMENTALES DE LA DIRECCIÓN DE INSPECCIÓN Y VIGILANCIA. | Estratégico | Eficacia | Porcentaje | A/B*100 |
| C-075 | INSPECCIONES A LAS ACTIVIDADES QUE REQUIEREN LICENCIA O PERMISO REALIZADAS. | PORCENTAJE DE SANCIONES POR INSPECCIONES PRACTICADAS. | INSPECCIÓN A LAS ACTIVIDADES QUE REQUIEREN LICENCIA O PERMISOS QUE CULMINAN EN SANCIONES. | ASC | BASES DE DATOS Y DOCUMENTALES DE LA DIRECCIÓN DE INSPECCIÓN Y VIGILANCIA. | Gestión | Eficacia | Porcentaje | A/B*100 |
| | Actividad | Unidad de medida | Meta anual | Avance Año | Avance Mes | % Avance | \$Anual | \$Ejercido | %Ejercido |
| | | SANCIONES | 5,000.00 | 1,153.00 | 148.00 | 23.06 | 310,578.18 | 134,682.03 | 43.36 |
| A-517 | INSPECCIÓN AL ÁREA DE COMERCIO. | INSPECCIONES | 30,000.00 | 21,130.00 | 4,318.00 | 70.43 | 165,308.96 | 20,050.60 | 12.12 |
| A-519 | INSPECCIÓN DE HORARIOS ESPECIALES. | INSPECCIONES | 9,000.00 | 7,014.00 | 1,175.00 | 77.93 | 145,269.22 | 114,631.43 | 78.90 |
| C-083 | NORMATIVIDAD CORRESPONDIENTE APLICADA. | PORCENTAJE DE SANCIONES IMPUESTAS. | SANCIONES IMPUESTAS BAJO UNA NORMATIVIDAD. | ASC | BASES DE DATOS Y DOCUMENTALES DE LA DIRECCIÓN DE INSPECCIÓN Y VIGILANCIA. | Gestión | Eficacia | Porcentaje | A/B*100 |
| | Actividad | Unidad de medida | Meta anual | Avance Año | Avance Mes | % Avance | \$Anual | \$Ejercido | %Ejercido |
| | | SANCIONES | 5,000.00 | 1,004.00 | 167.00 | 20.08 | 1,160,794.48 | 293,773.86 | 25.30 |
| A-518 | INSPECCIÓN DE ACCIONES URBANÍSTICAS Y EDIFICACIÓN EN EL MUNICIPIO DE ZAPOPAN. | INSPECCIONES | 8,000.00 | 4,553.00 | 779.00 | 56.91 | 7,841.60 | 7,841.60 | 100.00 |
| A-520 | INSPECCIÓN TÉCNICA EN MATERIA DE RASTRO, INDUSTRIA, ECOLOGÍA Y ANUNCIOS. | INSPECCIONES | 18,000.00 | 7,168.00 | 1,410.00 | 39.82 | 1,152,952.88 | 285,932.26 | 24.79 |