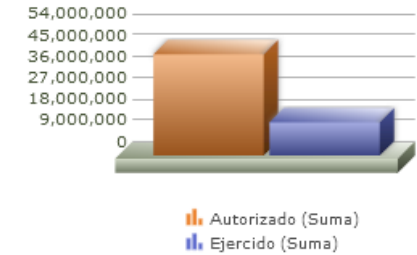
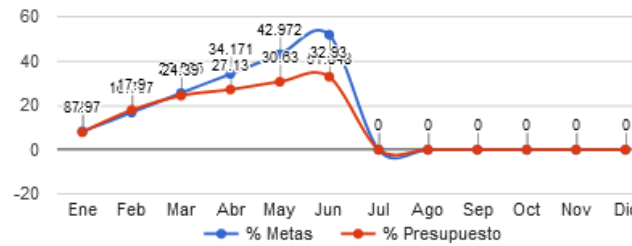


Programa presupuestario	13-CONTABILIDAD Y EGRESOS
Eje	5 - GOBIERNO INNOVADOR Y DE RESULTADOS
Ods	17 - FORTALECER LOS MEDIOS EN EL GOBIERNO DEL MUNICIPIO DE ZAPOPAN PARA IMPLEMENTAR ACCIONES QUE CONTRIBUYAN CON LOS 17 OBJETIVO DE DESARROLLO SOSTENIBLE Y PROPICIEN ALIANZAS PARA LOGRAR LOS OBJETIVOS
Ur	06 - TESORERIA
Beneficiarios	SECTOR PÚBLICO MUNICIPAL, INDISTINTO
Mml Proposito	EL MUNICIPIO DE ZAPOPAN RECIBE EJERCICIO EFICIENTE DEL GASTO Y APEGADO A LAS NORMAS.
Presupuesto anual	\$42,784,293.98
Presupuesto ejercido	\$14,090,495.17

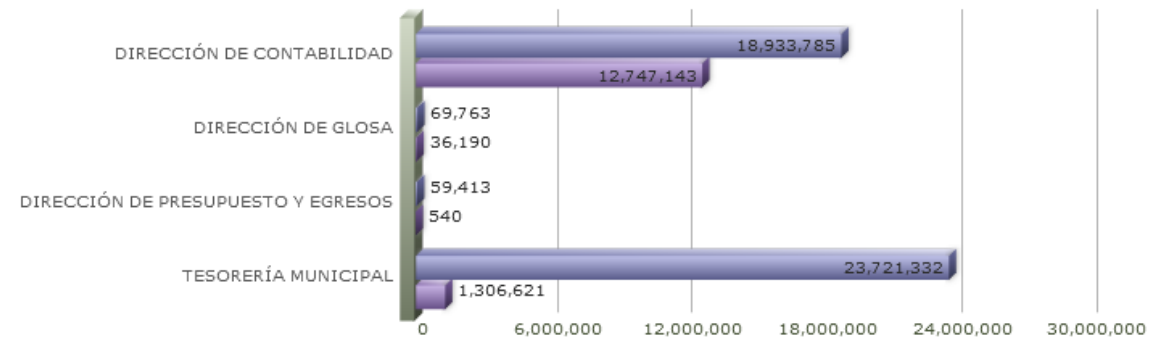


Titulo	Ene	Feb	Mar	Abr	May	Jun	Jul	Ago	Sep	Oct	Nov	Dic
% Avance metas	8.25	16.77	25.56	34.17	42.97	51.85	0.00	0.00	0.00	0.00	0.00	0.00
% Avance presupuestal	7.90	17.90	24.39	27.13	30.63	32.93	0.00	0.00	0.00	0.00	0.00	0.00

Areas Participantes	Inicial	Ejercido	Porc Avance
DIRECCIÓN DE CONTABILIDAD	18,933,785	12,747,143	67.32 %
DIRECCIÓN DE GLOSA	69,763	36,190	51.87 %
DIRECCIÓN DE PRESUPUESTO Y EGRESOS	59,413	540	0.90 %
TESORERÍA MUNICIPAL	23,721,332	1,306,621	5.50 %



- DIRECCIÓN DE CONTABILIDAD
- DIRECCIÓN DE GLOSA
- DIRECCIÓN DE PRESUPUESTO Y EGRESOS
- TESORERÍA MUNICIPAL



Nivel	Resumen Narrativo	Nombre del indicador	Definición del indic.	Sentido	Medio de verif.	Tipo	Dimensión	U medida	Fórmula
PROPOSITO	EL MUNICIPIO DE ZAPOPAN RECIBE EJERCICIO EFICIENTE DEL GASTO Y APEGADO A LAS NORMAS.	VARIACIÓN PORCENTUAL DE OBSERVACIONES EN EL EJERCICIO DEL GASTO.	VARIACIÓN PORCENTUAL DE LAS OBSERVACIONES REALIZADAS POR PARTE DE LA AUDITORIA SUPERIOR DEL ESTADO DE JALISCO (ASEJ) POR MOTIVOS DEL EJERCICIO DEL GASTO, RESPECTO AL AÑO ANTERIOR.	ASC	BASES DE DATOS DE LA DIRECCIÓN DE GLOSA.	Estratégico	Eficiencia	Tasa de variación	((A/B)-1)*100
C-069	ATENCIÓN, SEGUIMIENTO Y PUBLICACIÓN DE INFORMACIÓN EN MATERIA DE RENDICIÓN DE CUENTAS GENERADA.	PORCENTAJE DE AVANCE EN LA ACTUALIZACIÓN DE INFORMACIÓN EN MATERIA DE RENDICIÓN DE CUENTAS.	EL PRESENTE INDICADOR MIDE EL PORCENTAJE DE AVANCE EN CUANTO A LA ACTUALIZACIÓN Y PUBLICACIÓN DE INFORMACIÓN FUNDAMENTAL EN EL PORTAL DE INTERNET INSTITUCIONAL Y/O EN LA PLATAFORMA NACIONAL DE TRANSPARENCIA, DE CONFORMIDAD CON LOS TERMINOS DE LEY; COMO	ASC	PORTAL WEB DEL MUNICIPIO DE ZAPOPAN https://www.zapopan.gob.mx/v3/ Y PLATAFORMA NACIONAL DE TRANSPARENCIA: https://www.plataformadetransparencia.org.mx	Gestión	Eficacia	Porcentaje	A/B*100

Actividad	Unidad de medida	Meta anual	Avance Año	Avance Mes	% Avance	\$Anual	\$Ejercido	%Ejercido	
	VALOR ABSOLUTO	861.00	431.00	68.00	50.06	429,544.17	3,268.01	0.76	
A-298	MICROSITIO DE LA TESORERIA.	ACTUALIZACIONES	6.00	4.00	0.00	66.67	2,283.54	167.50	7.33
A-297	ANÁLISIS DE LOS INDICADORES DE GESTIÓN Y DESEMPEÑO.	ANÁLISIS	12.00	6.00	1.00	50.00	427,260.63	3,100.51	0.72
A-305	ATENCIÓN A SOLICITUDES	SOLICITUDES	1,600.00	1,213.00	176.00	75.81	0.00	0.00	0.00
A-306	ATENCIÓN A REQUERIMIENTOS.	REQUERIMIENTOS	12.00	8.00	0.00	66.67	0.00	0.00	0.00
A-307	ACTUALIZACIÓN DE INFORMACIÓN FUNDAMENTAL.	VALOR ABSOLUTO	861.00	431.00	68.00	50.06	0.00	0.00	0.00
A-811	DIGITALIZACIÓN DE DOCUMENTOS.	EXPEDIENTES	1,612.00	1,213.00	176.00	75.25	0.00	0.00	0.00

Actividad	Unidad de medida	Meta anual	Avance Año	Avance Mes	% Avance	\$Anual	\$Ejercido	%Ejercido
	ACTIVIDADES	35,411.00	17,700.00	2,950.00	49.98	18,909,830.00	12,723,188.29	67.28

C-071	REGISTROS CONTABLES REVISADOS Y VALORADOS.	PORCENTAJE DE INFORMACIÓN REVISADA Y VALORADA.	REVISIÓN Y VALORACIÓN DE LA INFORMACIÓN CONTABLE.	ASC	DIRECCIÓN DE CONTABILIDAD	Gestión	Eficiencia	Porcentaje	A/B*100
A-283	ATENCIÓN DE AUDITORIAS.	AUDITORIAS	6.00	3.00	1.00	50.00	0.00	0.00	0.00
A-291	COMPROBACIÓN DE GASTOS A COMPROBAR.	COMPROBACIONES	264.00	132.00	22.00	50.00	109,830.00	109,830.00	100.00
A-292	CONCILIACIONES BANCARIAS.	CONCILIACIONES	1,740.00	870.00	145.00	50.00	18,800,000.00	12,613,358.29	67.09
A-293	DEVOLUCIÓN DE CHEQUES.	REGISTROS	36.00	18.00	3.00	50.00	0.00	0.00	0.00
A-295	CONTABILIDAD DEL EGRESO.	REVISIONES	24,865.00	12,432.00	2,072.00	50.00	0.00	0.00	0.00
A-284	CONTABILIDAD DEL INGRESO.	PAQUETES CONTABLES	8,500.00	4,252.00	708.00	50.02	0.00	0.00	0.00

Actividad	Unidad de medida	Meta anual	Avance Año	Avance Mes	% Avance	\$Anual	\$Ejercido	%Ejercido
	ACTIVIDADES	296.00	146.00	25.00	49.32	23,312,543.45	1,327,308.53	5.69

C-073	CUENTAS PÚBLICAS Y ARMONIZACIÓN CONTABLE EN APEGO A LAS NORMAS ELABORADAS E IMPLEMENTADAS.	PORCENTAJE DE INFORMES FINANCIEROS, CUENTAS PÚBLICAS Y ARMONIZACIÓN CONTABLE ELABORADAS E IMPLEMENTADAS.	ELABORACIÓN DE DE INFORMES FINANCIEROS, CUENTAS PÚBLICAS Y ARMONIZACIÓN CONTABLE ELABORADAS E IMPLEMENTADAS.	ASC	DIRECCIÓN DE CONTABILIDAD.	Gestión	Eficacia	Porcentaje	A/B*100
A-294	ADOPCIÓN DE POLÍTICAS CONTABLES Y PRESUPUESTALES CONFORME A LOS LINEAMIENTOS ESTABLECIDOS POR EL CONAC.	POLÍTICAS	12.00	6.00	1.00	50.00	0.00	0.00	0.00
A-296	PRESENTACIÓN DE CUENTA PÚBLICA.	INFORMES	17.00	11.00	3.00	64.71	23,312,543.45	1,327,308.53	5.69
A-285	ENLACE TRANSPARENCIA.	REQUERIMIENTOS	267.00	135.00	22.00	50.56	0.00	0.00	0.00

Actividad	Unidad de medida	Meta anual	Avance Año	Avance Mes	% Avance	\$Anual	\$Ejercido	%Ejercido
	ACTIVIDADES	296.00	146.00	25.00	49.32	23,312,543.45	1,327,308.53	5.69

C-112	RECURSOS FEDERALES REVISADOS, VALIDADOS Y ENTERADOS.	PORCENTAJE DE RECURSOS FEDERALES VALIDADOS Y ENTERADOS.	REVISIÓN Y VALIDACIÓN DE LOS RECURSOS FEDERALES.	ASC	DIRECCIÓN DE PRESUPUESTOS Y EGRESOS.	Gestión	Eficacia	Porcentaje	A/B*100
-------	------------------------------------------------------	---------------------------------------------------------	--------------------------------------------------	-----	--------------------------------------	---------	----------	------------	---------

		PROGRAMAS	17.00	14.00	3.00	82.35	0.00	0.00	0.00
A-286	SEGUIMIENTO Y CONTROL FINANCIERO DE PROGRAMAS MUNICIPALES Y/O ESTATALES Y/O FEDERALES.	PROGRAMAS	17.00	14.00	3.00	82.35	0.00	0.00	0.00
A-300	REVISIÓN DE ASIGNACIONES POR LA CAOP.	CONTRATOS	100.00	69.00	28.00	69.00	0.00	0.00	0.00
A-799	GENERACIÓN DE REPORTES TRIMESTRALES Y MENSUALES EN SFU Y TRANSPARENCIA.	REPORTES	40.00	27.00	5.00	67.50	0.00	0.00	0.00
C-114	MECANISMOS PARA LA EJECUCIÓN DEL GASTO EFICIENTADOS.	PORCENTAJE DE GATO EJERCIDO RESPECTO AL PRESUPUESTADO.	AVANCE PORCENTUAL EN EL CONTROL EN EL EJERCICIO DEL GASTO PRESUPUESTADO .	ASC	MODULOS SAC, SAC-PbR, DIRECCIÓN DE PRESUPUESTOS Y EGRESOS.	Gestión	Economía	Porcentaje	AV*100

	Actividad	Unidad de medida	Meta anual	Avance Año	Avance Mes	% Avance	\$Anual	\$Ejercido	%Ejercido
		PESOS MXN	7,461,447,369.00	3,192,527,001.28	3,192,527,001.28	42.79	132,376.34	36,730.34	27.74
A-287	PAGO DE BIENES Y SERVICIOS.	PAGOS	8,700.00	4,420.00	1,068.00	50.80	3,290.00	0.00	0.00
A-288	PAGO DE NOMINA.	PAGOS	250,334.00	129,341.00	21,476.00	51.67	57,332.18	332.18	0.57
A-289	ELABORACIÓN DEL PRESUPUESTO DE EGRESOS.	PRESUPUESTOS	1.00	0.00	0.00	0.00	0.00	0.00	0.00
A-290	MODIFICACIÓN DEL PRESUPUESTO DE EGRESOS.	MODIFICACIONES	2.00	0.00	0.00	0.00	0.00	0.00	0.00
A-299	INTEGRACIÓN DE DOCUMENTACIÓN COMPROBATORIA DEL GASTO.	INTEGRACIONES	11,000.00	4,708.00	948.00	42.80	0.00	0.00	0.00
A-283	ATENCIÓN DE AUDITORIAS.	AUDITORIAS	5.00	6.00	0.00	120.00	69,963.16	36,190.16	51.72
A-811	DIGITALIZACIÓN DE DOCUMENTOS.	DOCUMENTOS	6,000.00	4,299.00	1,146.00	71.65	0.00	0.00	0.00