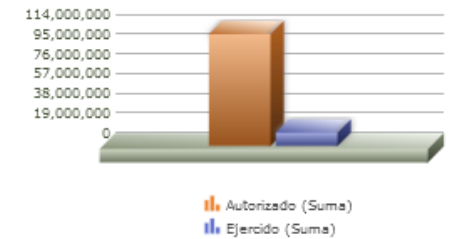
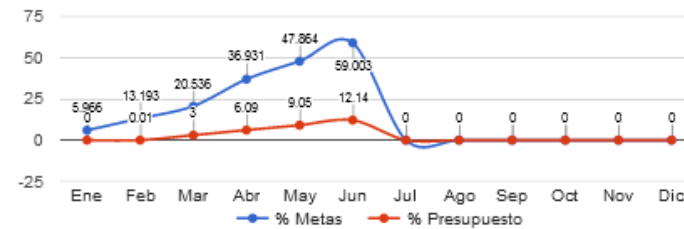


Programa presupuestario	15-IMAGEN URBANA
Eje	1 - SERVICIOS PÚBLICOS GENERADORES DE BIENESTAR
Ods	11 - FORTALECER Y APLICAR ESTRICTAMENTE LOS INSTRUMENTOS DE PLANEACIÓN TERRITORIAL Y URBANA, ASÍ COMO LA NORMATIVIDAD ESTABLECIDA PARA DESARROLLAR UNA CIUDAD Y COMUNIDAD SOSTENIBLE
Ur	08 - COORDINACIÓN GENERAL DE SERVICIOS MUNICIPALES
Beneficiarios	INDISTINTO
Mimi Proposito	LOS HABITANTES Y VISITANTES DE ZAPOPAN OBTIENEN UNA CIUDAD Y ECOSISTEMA URBANO ORDENADOS Y AGRADABLES DERIVADO DE LA PRESTACIÓN Y MANTENIMIENTO OPORTUNO DE LOS SERVICIOS MUNICIPALES.
Presupuesto anual	\$107,448,584.17
Presupuesto ejercido	\$13,041,087.01

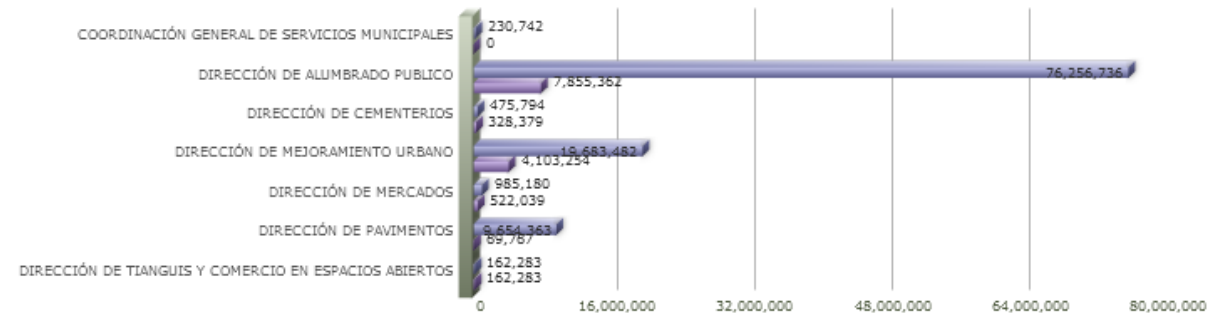


Título	Ene	Feb	Mar	Abr	May	Jun	Jul	Ago	Sep	Oct	Nov	Dic
% Avance metas	5.97	13.19	20.54	36.93	47.86	59.00	0.00	0.00	0.00	0.00	0.00	0.00
% Avance presupuestal	0.00	0.01	3.00	6.09	9.05	12.14	0.00	0.00	0.00	0.00	0.00	0.00

Áreas Participantes	Inicial	Ejercido	Porc Avance
COORDINACIÓN GENERAL DE SERVICIOS MUNICIPALES	230,742	0	0.00 %
DIRECCIÓN DE ALUMBRADO PÚBLICO	76,256,736	7,855,362	10.30 %
DIRECCIÓN DE CEMENTERIOS	475,794	328,379	69.01 %
DIRECCIÓN DE MEJORAMIENTO URBANO	19,683,482	4,103,254	20.84 %
DIRECCIÓN DE MERCADOS	985,180	522,039	52.98 %
DIRECCIÓN DE PAVIMENTOS	9,654,363	69,767	0.72 %
DIRECCIÓN DE TIANGUIS Y COMERCIO EN ESPACIOS ABIERTOS	162,283	162,283	100.00 %



- COORDINACIÓN GENERAL DE SERVICIOS MUNICIPALES
- DIRECCIÓN DE ALUMBRADO PÚBLICO
- DIRECCIÓN DE CEMENTERIOS
- DIRECCIÓN DE MEJORAMIENTO URBANO
- DIRECCIÓN DE MERCADOS
- DIRECCIÓN DE PAVIMENTOS
- DIRECCIÓN DE TIANGUIS Y COMERCIO EN ESPACIOS ABIERTOS



Nivel	Resumen Narrativo	Nombre del indicador	Definición del indic.	Sentido	Medio de verif.	Tipo	Dimensión	U medida	Fórmula
PROPOSITO	LOS HABITANTES Y VISITANTES DE ZAPOPAN OBTIENEN UNA CIUDAD Y ECOSISTEMA URBANO ORDENADOS Y AGRADABLES DERIVADO DE LA PRESTACIÓN Y MANTENIMIENTO OPORTUNO DE LOS SERVICIOS MUNICIPALES.	PORCENTAJE DE CIUDADANOS QUE CONSIDERAN ACEPTABLE EL DESEMPEÑO DE LOS SERVICIOS MUNICIPALES.	PERCEPCIÓN DEL DESEMPEÑO ACEPTABLE EN LA PRESTACIÓN DE LOS SERVICIOS MUNICIPALES.	ASC	ARCHIVO DOCUMENTAL Y/O DIGITAL DE LA DIRECCIÓN DE CONTROL Y DECALIDAD DE SERVICIOS MUNICIPALES.	Estratégico	Calidad	Porcentaje	A/B*100
C-059	ESPACIOS PÚBLICOS ILUMINADOS (REHABILITADOS) ENTREGADOS.	AVANCE PORCENTUAL DE ESPACIOS PÚBLICOS ILUMINADOS.	OBTENCIÓN DE ESPACIOS PÚBLICOS ILUMINADOS (REHABILITADOS).	ASC	ARCHIVO DOCUMENTAL Y/O DIGITAL DE LA DIRECCIÓN DE ALUMBRADO PÚBLICO.	Gestión	Eficacia	Porcentaje	A/B*100
	<b>Actividad</b>	<b>Unidad de medida</b>	<b>Meta anual</b>	<b>Avance Año</b>	<b>Avance Mes</b>	<b>% Avance</b>	<b>\$Anual</b>	<b>\$Ejercido</b>	<b>%Ejercido</b>
		<b>SERVICIOS</b>	<b>24,012.00</b>	<b>12,670.00</b>	<b>7,322.00</b>	<b>52.77</b>	<b>76,256,736.97</b>	<b>7,855,362.57</b>	<b>10.30</b>
A-356	VALIDACIÓN DEL CONSUMO DE ENERGÍA ELÉCTRICA POR ALUMBRADO PÚBLICO Y TRÁMITE PARA EL PAGO CORRESPONDIENTE.	SERVICIOS	12.00	6.00	1.00	50.00	0.00	0.00	0.00
A-414	REPARACIÓN DE LUMINARIAS REALIZADO.	REPARACIONES	13,000.00	9,515.00	1,331.00	73.19	1,572,381.27	1,496,014.56	95.14
A-415	REPARACIÓN DE LÍNEA (CIRCUITO) REALIZADO.	REPARACIONES	11,000.00	3,149.00	719.00	28.63	74,684,355.70	6,359,348.01	8.51
C-060	ESPACIOS PÚBLICOS ORDENADOS Y LIMPIOS ENTREGADOS.	VARIACIÓN PORCENTUAL DE ESPACIOS PÚBLICOS INTERVENIDOS CON RESPECTO AL AÑO ANTERIOR.	LOGRAR ESPACIOS PÚBLICOS ORDENADOS Y LIMPIOS ENTREGADOS.	ASC	ARCHIVO DOCUMENTAL Y/O DIGITAL DE LA COORDINACIÓN GENERAL DE SERVICIOS MUNICIPALES.	Gestión	Eficacia	Porcentaje	A/B*100
	<b>Actividad</b>	<b>Unidad de medida</b>	<b>Meta anual</b>	<b>Avance Año</b>	<b>Avance Mes</b>	<b>% Avance</b>	<b>\$Anual</b>	<b>\$Ejercido</b>	<b>%Ejercido</b>
		<b>ESPACIOS PÚBLICOS</b>	<b>1,579.00</b>	<b>900.00</b>	<b>452.00</b>	<b>57.00</b>	<b>13,384,768.64</b>	<b>1,091,331.54</b>	<b>8.15</b>
A-337	MANTENIMIENTO DE PARQUES CANINOS REALIZADOS.	SERVICIOS	36.00	24.00	4.00	66.67	0.00	0.00	0.00
A-325	SERVICIO DE LIMPIEZA DE AVENIDAS PRINCIPALES Y CALLES REALIZADOS.	VIALIDADES	533.00	262.00	48.00	49.16	13,356,559.44	1,091,331.54	8.17
A-328	RETIRO DE PROPAGANDA EN MOBILIARIO URBANO REALIZADO.	SERVICIOS	230.00	220.00	21.00	95.65	28,209.20	0.00	0.00
A-339	LIMPIEZA DE LA ZONA 30 DEL CENTRO HISTÓRICO REALIZADAS.	SERVICIOS	360.00	196.00	31.00	54.44	0.00	0.00	0.00
A-340	VISTO BUENO DE LA RECEPCIÓN DE ÁREAS VERDES DE FRACCIONAMIENTOS REALIZADOS.	VISTOS BUENOS	15.00	13.00	1.00	86.67	0.00	0.00	0.00
A-341	INTERVENCIONES ARTÍSTICAS EN ESPACIOS PÚBLICOS REALIZADAS.	INTERVENCIONES	24.00	12.00	2.00	50.00	0.00	0.00	0.00
A-342	SERVICIOS DESCACHARRIZACIÓN EN LAS COLONIAS DEL MUNICIPIO REALIZADOS.	SERVICIOS	21.00	12.00	6.00	57.14	0.00	0.00	0.00
A-329	RETIRO DE GRAFFITI REALIZADO.	SERVICIOS	360.00	161.00	51.00	44.72	0.00	0.00	0.00
C-088	ORDENAMIENTO DEL COMERCIO EN VÍA PÚBLICA Y MERCADOS MUNICIPALES LOGRADO.	PORCENTAJE DE SUPERVISIONES.	CONTROL Y VIGILANCIA EN LOS COMERCIOS Y MERCADOS MUNICIPALES.	ASC	ARCHIVO DOCUMENTAL Y/O DIGITAL DE LA COORDINACIÓN GENERAL DE SERVICIOS MUNICIPALES.	Gestión	Eficacia	Porcentaje	A/B*100
	<b>Actividad</b>	<b>Unidad de medida</b>	<b>Meta anual</b>	<b>Avance Año</b>	<b>Avance Mes</b>	<b>% Avance</b>	<b>\$Anual</b>	<b>\$Ejercido</b>	<b>%Ejercido</b>
		<b>SUPERVISIONES</b>	<b>68,095.00</b>	<b>37,407.00</b>	<b>18,979.00</b>	<b>54.93</b>	<b>162,283.58</b>	<b>162,283.58</b>	<b>100.00</b>
A-322	INTENDENCIA EN MERCADOS MUNICIPALES.	SERVICIOS	3,600.00	2,384.00	345.00	66.22	0.00	0.00	0.00
A-323	ADMINISTRACIÓN DE CONCESIONARIOS.	SOLICITUDES	966.00	1,266.00	19.00	131.06	0.00	0.00	0.00
A-345	ATENCIÓN A QUEJAS SOBRE EL COMERCIO EN TIANGUIS.	QUEJAS	150.00	30.00	9.00	20.00	0.00	0.00	0.00
A-346	ACTUALIZACIÓN AL PADRÓN DEL COMERCIO EN TIANGUIS.	ACTUALIZACIONES	1,500.00	1,631.00	379.00	108.73	149,092.48	149,092.48	100.00
A-347	PERMISO DE AUSENCIA TEMPORAL EN COMERCIO EN TIANGUIS.	PERMISOS	400.00	326.00	30.00	81.50	0.00	0.00	0.00
A-348	ASIGNACIÓN DE ESPACIOS DE ROLL EN COMERCIO EN TIANGUIS.	LUGARES	60,000.00	31,686.00	6,372.00	52.81	13,191.10	13,191.10	100.00
A-349	REGISTRO DE COMERCIANTES DE JUEGOS MECÁNICOS, JUEGOS COMPLEMENTARIOS Y COMPLEMENTOS.	REGISTROS	120.00	6.00	6.00	5.00	0.00	0.00	0.00

A-350	OPERATIVOS DE ORDENAMIENTO, FESTIVIDADES Y EVENTOS ESPECIALES (DÍA DE MUERTOS, 10 DE MAYO, ROMERÍA, EVENTOS ESPECIALES).	OPERATIVOS	300.00	35.00	5.00	11.67	0.00	0.00	0.00
A-351	BALIZAMIENTO DE ESPACIOS PARA COMERCIO EN TIANGUIS.	SERVICIOS	25.00	8.00	1.00	32.00	0.00	0.00	0.00
A-352	CREDECIALIZACIÓN DE COMERCIANTES EN TIANGUIS.	CREDECIALES	2,000.00	35.00	22.00	1.75	0.00	0.00	0.00
C-125	SERVICIOS DE MANTENIMIENTO PREVENTIVO Y/O CORRECTIVO EN ESPACIOS PÚBLICOS REALIZADOS.	PORCENTAJE DE SERVICIOS DE MANTENIMIENTO REALIZADOS.	REALIZACIÓN DE SERVICIOS DE MANTENIMIENTO PREVENTIVO Y CORRECTIVO EN ESPACIOS PÚBLICOS.	ASC	ARCHIVO DOCUMENTAL Y/O DIGITAL DE LA COORDINACIÓN GENERAL DE SERVICIOS MUNICIPALES.	Gestión	Eficacia	Porcentaje	A/B*100
	<b>Actividad</b>	<b>Unidad de medida</b>	<b>Meta anual</b>	<b>Avance Año</b>	<b>Avance Mes</b>	<b>% Avance</b>	<b>\$Anual</b>	<b>\$Ejercido</b>	<b>%Ejercido</b>
		<b>SERVICIOS</b>	<b>33,669.00</b>	<b>17,720.00</b>	<b>13,051.00</b>	<b>52.63</b>	<b>17,644,794.98</b>	<b>3,932,109.32</b>	<b>22.28</b>
A-320	MANTENIMIENTO DE MERCADOS MUNICIPALES.	SERVICIOS	420.00	407.00	90.00	96.90	985,180.36	522,039.29	52.98
A-327	REHABILITACIÓN DE MOBILIARIO URBANO EN PLAZAS MUNICIPALES Y ESPACIOS PÚBLICOS.	SERVICIOS	770.00	525.00	89.00	68.18	2,483,508.38	1,667,174.24	67.12
A-330	BALIZAMIENTO Y PINTADO DE MACHUELOS EN AVENIDAS PRINCIPALES Y CALLES REALIZADOS.	SERVICIOS	324.00	167.00	49.00	51.54	1,639,226.23	97,959.51	5.97
A-331	MANTENIMIENTO Y REHABILITACIÓN DE BANQUETAS REALIZADO.	SERVICIOS	60.00	65.00	12.00	108.33	2,406,721.60	1,246,788.88	51.80
A-335	CONVENIO DE ÁREAS VERDES MUNICIPALES.	CONVENIOS	25.00	14.00	3.00	56.00	0.00	0.00	0.00
A-336	MANTENIMIENTO DE ÁREAS VERDES URBANAS DE PROPIEDAD MUNICIPAL REALIZADAS.	MANTENIMIENTO	2,270.00	718.00	64.00	31.63	0.00	0.00	0.00
A-353	REPORTES REALIZADOS DEL MANTENIMIENTO SUPERFICIAL DEL PAVIMENTO.	REPORTES	4,800.00	3,595.00	672.00	74.90	546,845.83	69,767.50	12.75
A-355	MANTENIMIENTO SUPERFICIAL DEL PAVIMENTO REALIZADOS.	TONELADAS	25,000.00	12,229.00	2,722.00	48.92	9,107,518.13	0.00	0.00