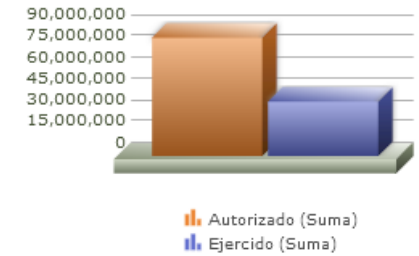
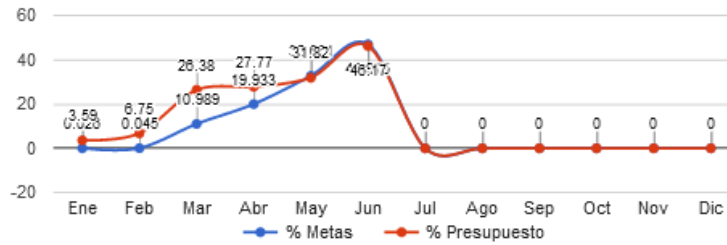


| | |
|-------------------------|--|
| Programa presupuestario | 21-COMBATE A LA DESIGUALDAD |
| Eje | 1 - SERVICIOS PÚBLICOS GENERADORES DE BIENESTAR |
| Ods | 10 - OFRECER ALTERNATIVAS REALES, PERMANENTES Y DE APOYO DIRECTO PARA LOGRAR LA REDUCCIÓN DE LAS DESIGUALDADES |
| Ur | 10 - COORDINACION GENERAL DE DESARROLLO ECONOMICO Y COMBATE A LA DESIGUALDAD |
| Beneficiarios | INDISTINTO |
| Mml Proposito | POBLACION DEL MUNICIPIO DE ZAPOPAN QUE SOLICITA ATENCION DE PROGRAMAS SOCIALES ES ATENDIDA. |
| Presupuesto anual | \$83,518,787.22 |
| Presupuesto ejercido | \$38,561,760.71 |



| Titulo | Ene | Feb | Mar | Abr | May | Jun | Jul | Ago | Sep | Oct | Nov | Dic |
|-----------------------|------|------|-------|-------|-------|-------|------|------|------|------|------|------|
| % Avance metas | 0.03 | 0.05 | 10.99 | 19.93 | 32.66 | 46.97 | 0.00 | 0.00 | 0.00 | 0.00 | 0.00 | 0.00 |
| % Avance presupuestal | 3.59 | 6.75 | 28.38 | 27.77 | 31.82 | 46.17 | 0.00 | 0.00 | 0.00 | 0.00 | 0.00 | 0.00 |

| Areas Participantes | Inicial | Ejercido | Porcentaje Avance |
|---|------------|------------|-------------------|
| COORDINACIÓN GENERAL DE DESARROLLO ECONOMICO Y COMBATE A LA DESIGUALDAD | 52,145,481 | 23,696,887 | 45.44 % |
| DIRECCIÓN DE PROGRAMAS SOCIALES MUNICIPALES | 31,373,305 | 14,864,873 | 47.38 % |

COORDINACIÓN GENERAL DE DESARROLLO ECONOMICO Y COMBATE A LA DESIGUALDAD



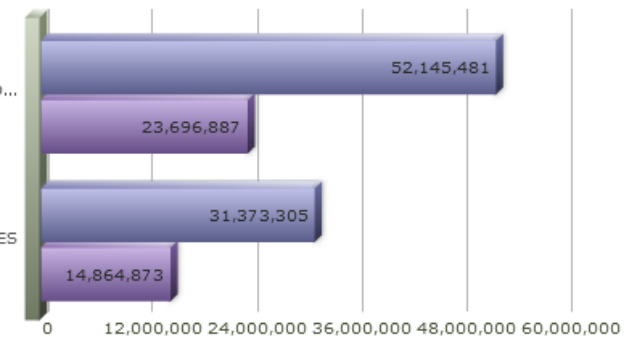
DIRECCIÓN DE PROGRAMAS SOCIALES MUNICIPALES

COORDINACIÓN GENERAL DE DESARROLLO ECONOMICO Y COMBATE A LA DESIGUALDAD

DIRECCIÓN DE PROGRAMAS SOCIALES MUNICIPALES

COORDINACIÓN GENERAL DE DESARROLLO ECONOMICO Y COMBATE A LA DESIGUALDAD

DIRECCIÓN DE PROGRAMAS SOCIALES MUNICIPALES



| Nivel | Resumen Narrativo | Nombre del indicador | Definición del indic. | Sentido | Medio de verif. | Tipo | Dimensión | U medida | Fórmula |
|-----------|---|--|---|---------|---|-------------|-----------|------------|---------|
| PROPOSITO | POBLACIÓN DEL MUNICIPIO DE ZAPOPAN QUE SOLICITA ATENCIÓN DE PROGRAMAS SOCIALES ES ATENDIDA. | PORCENTAJE DE BENEFICIARIOS ATENDIDOS EN EL AÑO EN COMPARACIÓN CON EL NÚMERO DE SOLICITUDES DE ATENCIÓN. | ATENCIÓN A PERSONAS VULNERABLES CON LA AYUDA DE PROGRAMAS SOCIALES. | ASC | ARCHIVO DOCUMENTAL Y DIGITAL DE LA DIRECCIÓN DE PROGRAMAS SOCIALES MUNICIPALES. | Estratégico | Eficacia | Porcentaje | A/B*100 |
| C-030 | APOYOS ECONÓMICOS OTORGADOS. | PORCENTAJE DE APOYOS ECONÓMICOS OTORGADOS. | ENTREGA DE APOYOS ECONÓMICOS. | ASC | ARCHIVO DOCUMENTAL Y DIGITAL DE LA DIRECCIÓN DE PROGRAMAS SOCIALES MUNICIPALES. | Gestión | Eficacia | Porcentaje | A/B*100 |

| Actividad | Unidad de medida | Meta anual | Avance Año | Avance Mes | % Avance | \$Anual | \$Ejercido | %Ejercido | |
|-----------|--|--|-------------------------------|-------------|---|----------------------|----------------------|--------------|---------|
| | APOYOS | 6,049.00 | 928.00 | 0.00 | 15.34 | 61,814,619.92 | 32,210,887.88 | 52.10 | |
| A-529 | APOYO ECONÓMICO PARA NIÑAS Y NIÑOS EN ESTANCIAS INFANTILES (SONRIE ZAPOPAN). | APOYOS | 5,995.00 | 928.00 | 0.00 | 15.48 | 5,640,000.00 | 464,000.51 | 8.22 |
| A-901 | APOYOS ECONÓMICOS A CENTROS DE ATENCIÓN INFANTIL CAI. | APOYOS | 14.00 | 14.00 | 0.00 | 100.00 | 8,249,999.92 | 8,249,999.92 | 100.00 |
| A-935 | APOYO ECONÓMICO PARA MUJERES BENEFICIARIAS "ZAPOPAN CON ELLAS". | MUJERES | 40.00 | 39.00 | 0.00 | 97.50 | 457,830.00 | 200,000.00 | 43.68 |
| C-031 | APOYOS EN ESPECIE OTORGADOS. | PORCENTAJE DE APOYOS ENTREGADOS POR SOLICITUD. | ENTREGA DE APOYOS EN ESPECIE. | ASC | ARCHIVO DOCUMENTAL Y DIGITAL DE LA DIRECCIÓN DE PROGRAMAS SOCIALES MUNICIPALES. | Gestión | Eficacia | Porcentaje | A/B*100 |

| Actividad | Unidad de medida | Meta anual | Avance Año | Avance Mes | % Avance | \$Anual | \$Ejercido | %Ejercido | |
|-----------|---|--|----------------------|------------------|--|----------------------|---------------------|--------------|---------|
| | APOYOS | 179,501.00 | 75,738.00 | 23,261.00 | 42.19 | 21,704,167.30 | 6,350,872.83 | 29.26 | |
| A-528 | APOYOS PARA REHABILITACIÓN DE COLONIAS (ZAPOPAN MI COLONIA). | APOYOS | 36.00 | 56.00 | 6.00 | 155.56 | 10,969,825.06 | 3,642,716.73 | 33.20 |
| A-947 | PINTEMOS ZAPOPAN (ESPACIOS REHABILITADOS POR MEDIO DE ARTE URBANO). | MURALES | 30.00 | 28.00 | 6.00 | 93.33 | 420,587.95 | 404,780.75 | 96.24 |
| A-532 | APOYO EN ESPECIE. | APOYOS | 30,000.00 | 0.00 | 0.00 | 0.00 | 485,462.46 | 485,462.46 | 100.00 |
| A-533 | SERVICIO DE ALIMENTOS EN COMEDORES COMUNITARIOS. | PORCIONES | 149,500.00 | 75,738.00 | 23,261.00 | 50.66 | 4,500,000.00 | 768,312.89 | 17.07 |
| A-965 | RED MUNDIAL DE CIUDADES AMIGABLES CON EL ADULTO MAYOR. | PROYECTOS | 1.00 | 1.00 | 0.00 | 100.00 | 649,600.00 | 649,600.00 | 100.00 |
| A-895 | DONATIVOS Y AYUDAS SOCIALES A PERSONAS. | DONATIVOS | 1.00 | 1.00 | 0.00 | 100.00 | 4,678,691.83 | 400,000.00 | 8.54 |
| C-067 | GESTIONES PARA OBTENCIÓN DE RECURSOS REALIZADAS. | PORCENTAJE DE GESTIONES DE RECURSOS OBTENIDAS. | GESTIÓN DE RECURSOS. | ASC | ARCHIVO DOCUMENTAL Y DIGITAL DE LA DIRECCIÓN DE GESTIÓN DE FONDOS ESTATALES Y FEDERALES. | Gestión | Eficacia | Porcentaje | A/B*100 |

| Actividad | Unidad de medida | Meta anual | Avance Año | Avance Mes | % Avance | \$Anual | \$Ejercido | %Ejercido |
|-----------|---|-------------------------------|---------------------|---------------------|---------------------|---------------------|---------------------|---------------------|
| A-538 | GESTIÓN DE RECURSOS PARA EL DESARROLLO DE DIVERSOS PROGRAMAS DEL MUNICIPIO. | GESTIONES GESTIONES | 1.00 1.00 | 0.00 0.00 | 0.00 0.00 | 0.00 0.00 | 0.00 0.00 | 0.00 0.00 |
| A-581 | ACUERDOS Y CONVENIOS CON OPDS DEL MUNICIPIO Y/O DEL ESTADO PARA SU PARTICIPACIÓN Y APOYO EN PROYECTOS Y PROGRAMAS DESARROLLADOS EN ZAPOPAN. | ACUERDOS | 1.00 | 0.00 | 0.00 | 0.00 | 0.00 | 0.00 |
| A-551 | VINCULACIÓN CON EMPRESAS U ASOCIACIONES CIVILES PARA LA PARTICIPACIÓN CON RECURSOS EN PROYECTOS Y PROGRAMAS DEL MUNICIPIO | VINCULACIONES | 1.00 | 0.00 | 0.00 | 0.00 | 0.00 | 0.00 |