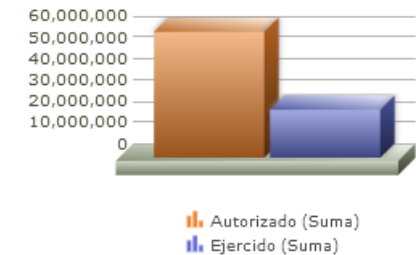
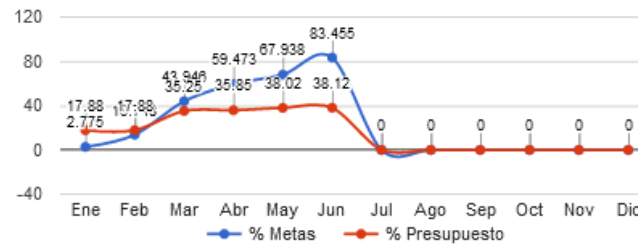


Programa presupuestario	23-EMPRENDEDORES
Eje	4 - IMPULSO AL DESARROLLO PRODUCTIVO,LOS SERVICIOS TURISTICOS Y EL EMPLEO
Ods	08 - GENERAR CONDICIONES FAVORABLES EN CONJUNTO CON LOS SECTORES ECONÓMICOS PARA QUE LOS ZAPOPANOS OBTENGAN UN TRABAJO DECENTE Y DIGNO Y SE LOGRE UN MAYOR NIVEL DE CRECIMIENTO ECONÓMICO
Ur	10 - COORDINACION GENERAL DE DESARROLLO ECONOMICO Y COMBATE A LA DESIGUALDAD
Beneficiarios	INDISTINTO
Mml Proposito	MIPYMES DEL MUNICIPIO DE ZAPOPAN SE DESARROLLAN POR MEDIO DE FINANCIAMIENTO OTORGADO.
Presupuesto anual	\$59,270,063.71
Presupuesto ejercido	\$22,592,835.29

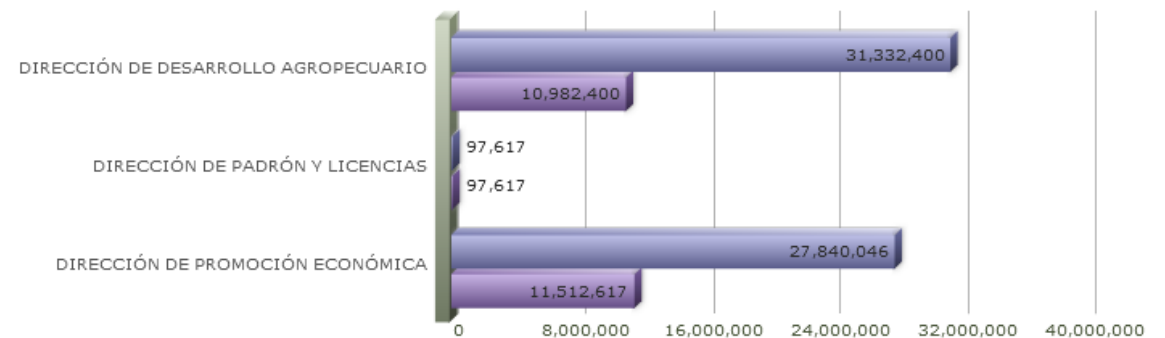


Titulo	Ene	Feb	Mar	Abr	May	Jun	Jul	Ago	Sep	Oct	Nov	Dic
% Avance metas	2.78	13.75	43.95	59.47	67.94	83.45	0.00	0.00	0.00	0.00	0.00	0.00
% Avance presupuestal	17.88	17.88	35.25	35.85	38.02	38.12	0.00	0.00	0.00	0.00	0.00	0.00

Areas Participantes	Inicial	Ejercido	Porc Avance
DIRECCIÓN DE DESARROLLO AGROPECUARIO	31,332,400	10,982,400	35.05 %
DIRECCIÓN DE PADRÓN Y LICENCIAS	97,617	97,617	100.00 %
DIRECCIÓN DE PROMOCIÓN ECONÓMICA	27,840,046	11,512,617	41.35 %

DIRECCIÓN DE DESARROLLO AGROPECUARIO  
DIRECCIÓN DE PADRÓN Y LICENCIAS  
DIRECCIÓN DE PROMOCIÓN ECONÓMICA

- DIRECCIÓN DE DESARROLLO AGROPECUARIO
- DIRECCIÓN DE PADRÓN Y LICENCIAS
- DIRECCIÓN DE PROMOCIÓN ECONÓMICA



Nivel	Resumen Narrativo	Nombre del indicador	Definición del indic.	Sentido	Medio de verif.	Tipo	Dimensión	U medida	Fórmula
PROPOSITO	MIPYMES DEL MUNICIPIO DE ZAPOPAN SE DESARROLLAN POR MEDIO DE FINANCIAMIENTO OTORGADO.	AVANCE PORCENTUAL EN FINANCIAMIENTO OTORGADO A MIPYMES CON RESPECTO A LA META.	DESARROLLO DE MIPYMES DE ZAPOPAN POR MEDIO DE UN FINANCIAMIENTO OTORGADO.	ASC	ARCHIVO DOCUMENTAL Y DIGITAL DE LA DIRECCIÓN DE PROMOCIÓN ECONÓMICA.	Estratégico	Eficacia	Porcentaje	A/B*100
C-029	APOYOS AL SECTOR PRIMARIO ENTREGADOS.	PORCENTAJE DE BENEFICIADOS CON APOYOS ENTREGADOS AL SECTOR PRIMARIO.	AVANCE PORCENTUAL DE LOS APOYOS AL SECTOR PRIMARIO QUE SE OTORGAN MENSUALMENTE.	ASC	ARCHIVO DOCUMENTAL Y DIGITAL DE LA DIRECCIÓN DE DESARROLLO AGROPECUARIO.	Gestión	Eficacia	Porcentaje	A/B*100

Actividad	Unidad de medida	Meta anual	Avance Año	Avance Mes	% Avance	\$Anual	\$Ejercido	%Ejercido	
	<b>BENEFICIARIOS</b>	<b>1,100.00</b>	<b>1,400.00</b>	<b>100.00</b>	<b>127.27</b>	<b>31,332,400.03</b>	<b>10,982,400.03</b>	<b>35.05</b>	
A-560	CENTRO DE COMPOSTAJE MUNICIPAL.	PROCESOS	500.00	0.00	0.00	0.00	0.00	0.00	
A-561	PROMOCIÓN DE LAS ALTERNATIVAS DE COMERCIALIZACIÓN AGRÍCOLA.	ASESORIAS	2.00	1.00	1.00	50.00	0.00	0.00	
A-563	FOROS PARA EL FORTALECIMIENTO DE LA PRODUCTIVIDAD RURAL.	FOROS	1.00	1.00	1.00	100.00	0.00	0.00	
A-564	APOYO A LA PRODUCTIVIDAD RURAL.	APOYOS	1,100.00	1,639.00	339.00	149.00	31,332,400.03	10,982,400.03	
A-566	REHABILITACIÓN DE CAMINOS SACACOSECHAS Y VECINALES.	REHABILITACIONES	600.00	310.00	50.00	51.67	0.00	0.00	
A-562	CONSTRUCCIÓN Y REHABILITACION DE OLLAS DE CAPTACIÓN DE AGUA DE LLUVIA.	OLLAS	12.00	13.00	6.00	108.33	0.00	0.00	
A-568	PRUEBAS PARA LA DETECCIÓN DE ENFERMEDADES EN GANADO (TUBERCULOSIS Y BRUCELOSIS).	PRUEBAS	600.00	116.00	0.00	19.33	0.00	0.00	
A-565	IDENTIFICACIÓN MEDIANTE EL ARETEO PARA EL REGISTRO INDIVIDUAL DE GANADO.	REGISTROS	300.00	1,417.00	316.00	472.33	0.00	0.00	
A-575	DIAGNÓSTICO AGROPECUARIO Y FORESTAL DE ZAPOPAN.	DIAGNOSTICOS	1.00	1.00	1.00	100.00	0.00	0.00	
A-579	CAPACITACIÓN DE HUERTOS URBANOS.	CAPACITACIONES	12.00	0.00	0.00	0.00	0.00	0.00	
A-580	PARTICIPACIÓN EN FERIAS AGRÍCOLAS.	PARTICIPACIONES	1.00	1.00	1.00	100.00	0.00	0.00	
A-840	ASESORIA TÉCNICA A PRODUCTORES AGROPECUARIOS Y FORESTALES.	ASESORIAS	12.00	6.00	1.00	50.00	0.00	0.00	
A-924	INCENTIVOS FISCALES (DESCUENTO PREDIAL PARA PRODUCTORES AGROPECUARIOS).	TRAMITES	600.00	420.00	100.00	70.00	0.00	0.00	
C-043	CAPACITACIONES A PERSONAS EN TEMAS DEL SECTOR EMPRESARIAL Y TECNOLOGÍA REALIZADAS.	AVANCE PORCENTUAL DE PERSONAS CON CAPACITACIÓN EMPRESARIAL CON RESPECTO A LA META.	AVANCE EN EL NÚMERO DE CAPACITACIONES REFERENTES AL SECTOR EMPRESARIAL QUE SE OTORGAN MENSUALMENTE.	ASC	ARCHIVO DOCUMENTAL Y DIGITAL DE LA DIRECCIÓN DE PROMOCIÓN ECONÓMICA.	Gestión	Eficacia	Porcentaje	A/B*100

Actividad	Unidad de medida	Meta anual	Avance Año	Avance Mes	% Avance	\$Anual	\$Ejercido	%Ejercido
	<b>PERSONAS</b>	<b>690.00</b>	<b>0.00</b>	<b>0.00</b>	<b>0.00</b>	<b>7,150,000.00</b>	<b>7,150,000.00</b>	<b>100.00</b>
A-586	CAPACITACIÓN Y ACCESO A LA TECNOLOGIA PARA FOMENTAR EL EMPRENDIMIENTO EN NIÑAS Y NIÑOS DE ZAPOPAN.	CAPACITACIONES	2.00	1.00	0.00	50.00	0.00	0.00
A-862	CAPACITACIÓN Y ACCESO A LA TECNOLOGIA DE PUNTA PARA EL ECOSISTEMA DE INNOVACION Y EMPRENDIMIENTO DE ZAPOPAN.	CAPACITACIONES	270.00	0.00	0.00	0.00	0.00	0.00
A-873	CONVOCATORIAS EN HECHO ZAPOPAN.	CONVOCATORIAS	1.00	1.00	0.00	100.00	0.00	0.00
A-874	CONVOCATORIAS RETO KIDS.	CONVOCATORIAS	2.00	1.00	0.00	50.00	0.00	0.00
A-875	CONVOCATORIAS RETO ZAPOPAN.	CONVOCATORIAS	1.00	1.00	0.00	100.00	6,500,000.00	6,500,000.00
A-587	CONVOCATORIAS SINAPSIS.	CONVOCATORIAS	1.00	0.00	0.00	0.00	0.00	0.00
A-930	LABORATORIO DE INNOVACIÓN.	PERSONAS	420.00	360.00	170.00	85.71	0.00	0.00
A-942	PROYECTOS EN HECHO ZAPOPAN.	PROYECTOS	110.00	0.00	0.00	0.00	0.00	0.00

A-943	PERSONAS ATENDIDAS EN RETO KIDS.	PERSONAS	240.00	100.00	0.00	41.67	0.00	0.00	0.00
A-944	PROYECTOS EN RETO ZAPOPAN.	PROYECTOS	60.00	0.00	0.00	0.00	0.00	0.00	0.00
A-588	ATENCIÓN DE ASISTENTES EN EL PROGRAMA SINAPSIS.	PERSONAS	100.00	0.00	0.00	0.00	0.00	0.00	0.00
A-584	APLICACIÓN TOC TOC ZAPOPAN.	PERSONAS	100.00	66.00	66.00	66.00	0.00	0.00	0.00
A-589	PROGRAMA ZAPOPAN ACADEMY.	EGRESADOS	80.00	66.00	0.00	82.50	650,000.00	650,000.00	100.00
A-988	SISTEMA INTEGRAL DE CAPACITACIÓN EMPRESARIAL (SICE).	CAPACITACIONES	2,000.00	1,559.00	309.00	77.95	0.00	0.00	0.00

C-049	COMERCIOS TRABAJANDO REGLAMENTADOS.	PORCENTAJE DE LICENCIAS Y PERMISOS EMITIDOS.	PORCENTAJE DE COMERCIOS QUE TRABAJAN BAJO LOS LINEAMIENTO ESTABLECIDOS.	ASC	ARCHIVO DOCUMENTAL Y DIGITAL DE LA DIRECCIÓN DE PADRÓN Y LICENCIAS.	Gestión	Eficacia	Porcentaje	A/B*100
-------	-------------------------------------	--	---	-----	---	---------	----------	------------	---------

Actividad	Unidad de medida	Meta anual	Avance Año	Avance Mes	% Avance	\$Anual	\$Ejercido	%Ejercido	
<b>LICENCIAS Y PERMISOS</b>		<b>16,100.00</b>	<b>6,499.00</b>	<b>1,082.00</b>	<b>40.37</b>	<b>97,617.27</b>	<b>97,617.27</b>	<b>100.00</b>	
A-545	LICENCIAS DE COMERCIO TIPO A.	LICENCIAS	2,000.00	886.00	180.00	44.30	97,617.27	97,617.27	100.00
A-546	LICENCIAS DE COMERCIO TIPO B,C Y D.	LICENCIAS	2,700.00	1,194.00	219.00	44.22	0.00	0.00	0.00
A-547	TRAMITE DE TRASPASO.	LICENCIAS	850.00	450.00	88.00	52.94	0.00	0.00	0.00
A-548	TRAMITE DE AMPLIACION DE MEDIDAS.	LICENCIAS	250.00	112.00	15.00	44.80	0.00	0.00	0.00
A-549	TRAMITE DE ANEXO.	LICENCIAS	1,000.00	389.00	62.00	38.90	0.00	0.00	0.00
A-550	TRAMITE DE CAMBIO DE GIRO O ANUNCIO.	LICENCIAS	350.00	171.00	44.00	48.86	0.00	0.00	0.00
A-552	TRAMITE DE MODIFICACIÓN.	LICENCIAS	400.00	196.00	21.00	49.00	0.00	0.00	0.00
A-553	BAJA POR TITULAR Y BAJA POR PRESIDENCIA PARA TODO TIPO DE LICENCIA.	LICENCIAS	4,200.00	1,331.00	202.00	31.69	0.00	0.00	0.00
A-554	PERMISO PARA EVENTOS Y ESPACTACULOS.	PERMISOS	1,100.00	535.00	131.00	48.64	0.00	0.00	0.00
A-555	PERMISO PARA HORAS EXTRAS, ISLAS, ACTIVIDADES EXTRACTIVAS, VALET PARKING.	PERMISOS	4,700.00	1,910.00	268.00	40.64	0.00	0.00	0.00
A-556	PERMISOS PARA ANUNCIOS.	PERMISOS	1,900.00	618.00	75.00	32.53	0.00	0.00	0.00
A-557	PERSMISOS PROVISIONALES EN AUTORIZACIÓN DE LICENCIA.	PERMISOS	4,000.00	1,356.00	209.00	33.90	0.00	0.00	0.00
A-115	TRAMITE DE REPOSICIÓN.	TRAMITES	35.00	11.00	1.00	31.43	0.00	0.00	0.00

C-066	GESTIONES EN RELACIONES INTERNACIONALES EXITOSAMENTE REALIZADAS.	PORCENTAJE DE GESTIONES REALIZADAS DE MANERA EXITOSA.	AVANCE PORCENTUAL DE LAS RELACIONES INTERNACIONALES QUE SE REALIZAN MENSUALMENTE.	ASC	ARCHIVO DOCUMENTAL Y DIGITAL DE LA DIRECCIÓN DE PROMOCIÓN ECONÓMICA.	Gestión	Eficacia	Porcentaje	A/B*100
-------	--	---	---	-----	--	---------	----------	------------	---------

Actividad	Unidad de medida	Meta anual	Avance Año	Avance Mes	% Avance	\$Anual	\$Ejercido	%Ejercido	
<b>GESTIONES</b>		<b>100.00</b>	<b>283.00</b>	<b>46.00</b>	<b>283.00</b>	<b>1,735,000.00</b>	<b>1,735,000.00</b>	<b>100.00</b>	
A-995	VINCULACIÓN CON ORGANISMOS Y MERCADOS INTERNACIONALES.	VINCULACIONES	72.00	4.00	2.00	5.56	0.00	0.00	0.00
A-915	GESTIÓN DE ACUERDOS Y CONVENIOS.	GESTIONES	60.00	78.00	10.00	130.00	1,735,000.00	1,735,000.00	100.00

C-077	INVERSIÓN EN EL MUNICIPIO ATRAÍDA.	VARIACIÓN PORCENTUAL DE LA INVERSIÓN ATRAÍDA EN EL MUNICIPIO ANUALMENTE.	INCREMENTO O VARIACIÓN EN LA INVERSIÓN ATRAÍDA AL MUNICIPIO.	ASC	ARCHIVOS DOCUMENTALES Y DIGITALES DE LA DIRECCIÓN DE PROMOCIÓN ECONÓMICA, DIRECCIÓN DE PADRÓN Y LICENCIAS, DIRECCIÓN DE OBRAS PÚBLICAS, IIEG JALISCO.	Gestión	Eficacia	Tasa de variación	((A/B)-1)*100
-------	------------------------------------	--	--	-----	---	---------	----------	-------------------	---------------

Actividad	Unidad de medida	Meta anual	Avance Año	Avance Mes	% Avance	\$Anual	\$Ejercido	%Ejercido
-----------	------------------	------------	------------	------------	----------	---------	------------	-----------

		<b>PESOS MXN</b>	<b>1,101.00</b>	<b>350.00</b>	<b>100.00</b>	<b>31.79</b>	<b>12,074,046.41</b>	<b>1,482,617.99</b>	<b>12.27</b>
A-846	ATENCIÓN DE EMPRESAS.	ATENCIONES	45.00	30.00	26.00	66.67	12,074,046.41	1,482,617.99	12.27
A-927	INTELIGENCIA DE NEGOCIOS.	ATENCIONES	12.00	4.00	4.00	33.33	0.00	0.00	0.00
C-085	NÚMERO DE EMPRESAS CON APOYO DEL MUNICIPIO FINANCIADAS.	PORCENTAJE DE AVANCE EN EL PROGRAMA FINANCIAMIENTO A EMPRENDORES Y EMPRESARIOS.	OFECER METODOS DE FINANCIAMIENTO A EMPRENDEDORES Y EMPRESARIOS PARA LA REALIZACIÓN DE SUS PROYECTOS Y/O NEGOCIOS.	ASC	ARCHIVO DOCUMENTAL Y DIGITAL DE LA DIRECCIÓN DE PROMOCIÓN ECONÓMICA.	Gestión	Eficacia	Porcentaje	A/B*100
	<b>Actividad</b>	<b>Unidad de medida</b>	<b>Meta anual</b>	<b>Avance Año</b>	<b>Avance Mes</b>	<b>% Avance</b>	<b>\$Anual</b>	<b>\$Ejercido</b>	<b>%Ejercido</b>
		<b>PROGRAMAS</b>	<b>18,000,000.00</b>	<b>15,408,500.00</b>	<b>2,993,500.00</b>	<b>85.60</b>	<b>1,000,000.00</b>	<b>1,000,000.00</b>	<b>100.00</b>
A-583	APOYOS A PEQUEÑAS Y MEDIANAS EMPRESAS.	APOYOS	215.00	138.00	27.00	64.19	0.00	0.00	0.00
A-590	APOYOS ENTREGADOS EN EL PROGRAMA ACEPTO.	APOYOS	700.00	92.00	5.00	13.14	800,000.00	800,000.00	100.00
C-096	PERSONAS QUE BUSCAN EMPLEO EN ZAPOPAN ATENDIDAS.	POCENTAJE DE PERSONAS ASPIRANTES A CONSEGUIR EMPLEO POR MEDIO DEL PROGRAMA DE FOMENTO AL EMPLEO.	INCREMENTO PORCENTUAL DE PERSONAS ATENDIDAS POR MEDIO DEL PROGRAMA DE FOMENTO AL EMPLEO.	ASC	ARCHIVO DOCUMENTAL Y DIGITAL DE LA DIRECCIÓN DE PROMOCIÓN ECONÓMICA.	Gestión	Eficacia	Porcentaje	A/B*100
	<b>Actividad</b>	<b>Unidad de medida</b>	<b>Meta anual</b>	<b>Avance Año</b>	<b>Avance Mes</b>	<b>% Avance</b>	<b>\$Anual</b>	<b>\$Ejercido</b>	<b>%Ejercido</b>
		<b>PERSONAS</b>	<b>2,000.00</b>	<b>3,046.00</b>	<b>309.00</b>	<b>152.30</b>	<b>5,881,000.00</b>	<b>145,000.00</b>	<b>2.46</b>
A-569	CARAVANA DE EMPLEO.	EVENTOS	4.00	13.00	3.00	325.00	0.00	0.00	0.00
A-591	PLATAFORMA DIGITAL DE EMPLEO ZAPOPAN.	PERSONAS	2,000.00	1,074.00	145.00	53.70	5,881,000.00	145,000.00	2.46