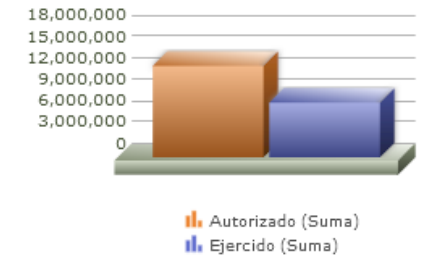
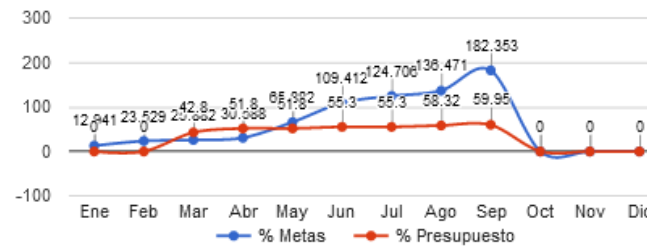


Programa presupuestario	22-TURISMO
Eje	4 - IMPULSO AL DESARROLLO PRODUCTIVO, LOS SERVICIOS TURISTICOS Y EL EMPLEO
Ods	08 - GENERAR CONDICIONES FAVORABLES EN CONJUNTO CON LOS SECTORES ECONÓMICOS PARA QUE LOS ZAPOPANOS OBTENGAN UN TRABAJO DECENTE Y DIGNO Y SE LOGRE UN MAYOR NIVEL DE CRECIMIENTO ECONÓMICO
Ur	10 - COORDINACION GENERAL DE DESARROLLO ECONOMICO Y COMBATE A LA DESIGUALDAD
Beneficiarios	TURISTA, INDISTINTO
Mml Proposito	EL MUNICIPIO DE ZAPOPAN INCREMENTA LA OCUPACIÓN HOTELERA.
Presupuesto anual	\$12,853,081.72
Presupuesto ejercido	\$7,705,547.43



Título	Ene	Feb	Mar	Abr	May	Jun	Jul	Ago	Sep	Oct	Nov	Dic
% Avance metas	12.94	23.53	25.88	30.59	65.88	109.41	124.71	136.47	182.35	0.00	0.00	0.00
% Avance presupuestal	0.00	0.00	42.80	51.80	51.80	55.30	55.30	58.32	59.95	0.00	0.00	0.00

Areas Participantes	Inicial	Ejercido	Porc Avance
COORDINACIÓN GENERAL DE DESARROLLO ECONOMICO Y COMBATE A LA DESIGUALDAD	5,231,600	5,231,600	100.00 %
DIRECCIÓN DE PROMOCIÓN ECONÓMICA	954,000	0	0.00 %
DIRECCIÓN DE TURISMO Y CENTRO HISTORICO	6,667,481	2,473,947	37.10 %

COORDINACIÓN GENERAL DE DESARROLLO ECONOMICO Y COMBATE A LA DESIGUALDAD

DIRECCIÓN DE PROMOCIÓN ECONÓMICA

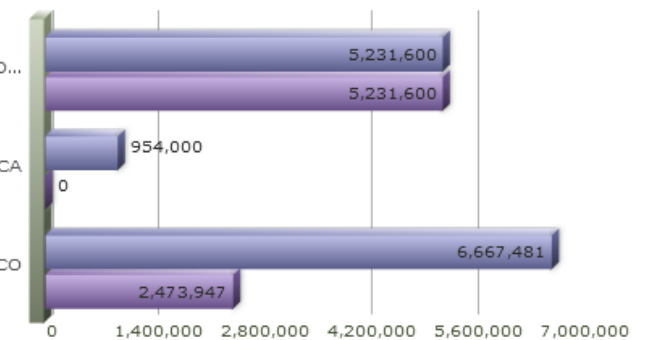
DIRECCIÓN DE TURISMO Y CENTRO HISTORICO

- COORDINACIÓN GENERAL DE DESARROLLO ECONOMICO Y COMBATE A LA DESIGUALDAD
- DIRECCIÓN DE PROMOCIÓN ECONÓMICA
- DIRECCIÓN DE TURISMO Y CENTRO HISTORICO

COORDINACIÓN GENERAL DE DESARROLLO ECONOMICO Y COMBATE A LA DESIGUALDAD

DIRECCIÓN DE PROMOCIÓN ECONÓMICA

DIRECCIÓN DE TURISMO Y CENTRO HISTORICO



Nivel	Resumen Narrativo	Nombre del indicador	Definición del indic.	Sentido	Medio de verif.	Tipo	Dimensión	U medida	Fórmula
PROPOSITO	EL MUNICIPIO DE ZAPOPAN INCREMENTA LA OCUPACIÓN HOTELERA.	VARIACIÓN DE OCUPACIÓN HOTELERA CON RESPECTO AL AÑO ANTERIOR.	IMPULSO DE LA OCUPACIÓN HOTELERA.	ASC	ARCHIVO DOCUMENTAL Y DIGITAL DE LA DIRECCION DE TURISMO DE ZAPOPAN.	Estratégico	Eficacia	Porcentaje	A/B*100
C-102	PRESENCIA DEL MUNICIPIO EN FERIAS, CONGRESOS Y CONVENCIONES NACIONALES E INTERNACIONALES.	PORCENTAJE DE PARTICIPACIÓN EN EVENTOS.	DESARROLLO DE FERIAS, CONGRESOS, CONVENCIONES NACIONALES E INTERNACIONALES EN EL MUNICIPIO.	ASC	ARCHIVO DOCUMENTAL Y DIGITAL DE LA DIRECCION DE TURISMO DE ZAPOPAN.	Gestión	Eficacia	Porcentaje	A/B*100
	Actividad	Unidad de medida	Meta anual	Avance Año	Avance Mes	% Avance	\$Anual	\$Ejercido	%Ejercido
		EVENTOS	7.00	14.00	4.00	200.00	5,852,249.64	5,659,109.64	96.69
A-541	FERIAS Y EVENTOS INTERNACIONALES Y NACIONALES CON PRESENCIA DEL MUNICIPIO.	FERIAS	7.00	14.00	4.00	200.00	5,852,249.64	5,659,109.64	96.69
A-842	ASISTENTES A FERIAS Y EVENTOS.	ASISTENTES	8,750.00	15,690.00	4,000.00	179.31	0.00	0.00	0.00
C-103	PRESTADORES DE SERVICIOS TURISTICOS CAPACITADOS.	PORCENTAJE DE PERSONAS CAPACITADAS.	CAPACITACIÓN DE SERVIDORES SOCIALES EN EL TEMA TURISTICO.	ASC	ARCHIVO DOCUMENTAL Y DIGITAL DE LA DIRECCION DE TURISMO DE ZAPOPAN.	Gestión	Eficacia	Porcentaje	A/B*100
	Actividad	Unidad de medida	Meta anual	Avance Año	Avance Mes	% Avance	\$Anual	\$Ejercido	%Ejercido
		PERSONAS	200.00	353.00	0.00	176.50	0.00	0.00	0.00
A-543	ACTUALIZACIÓN DE PRESTADORES DE SERVICIO.	CURSOS	10.00	20.00	0.00	200.00	0.00	0.00	0.00
A-946	PERSONAS CAPACITADAS EN SERVICIOS TURISTICOS.	PERSONAS	200.00	353.00	0.00	176.50	0.00	0.00	0.00
C-107	PROYECTOS Y REHABILITACIÓN DE PUNTOS TURÍSTICOS GESTIONADOS.	PORCENTAJE DE PROYECTOS AUTORIZADOS.	REHABILITACIÓN DE LUGARES TURISTICOS.	ASC	ARCHIVO DOCUMENTAL Y DIGITAL DE LA DIRECCION DE TURISMO DE ZAPOPAN.	Gestión	Eficacia	Porcentaje	A/B*100
	Actividad	Unidad de medida	Meta anual	Avance Año	Avance Mes	% Avance	\$Anual	\$Ejercido	%Ejercido
		PROYECTOS	2.00	3.00	1.00	150.00	7,000,832.08	2,046,437.79	29.23
A-567	GESTIÓN DE PROYECTOS PÚBLICOS Y PRIVADOS DE CARÁCTER TURÍSTICOS.	PROYECTOS	4.00	4.00	0.00	100.00	1,049,999.34	1,049,605.05	99.96
A-544	PROYECTOS DE REHABILITACIÓN DE PUNTOS TURÍSTICOS.	PROYECTOS	2.00	3.00	1.00	150.00	5,950,832.74	996,832.74	16.75
C-110	RECORRIDOS TURÍSTICOS DE BUENA CALIDAD GUIADOS.	PORCENTAJE DE PERSONAS SATISFECHAS CON RECORRIDOS TURÍSTICOS GUIADOS.	RECORRIDO TURÍSTICOS GUIADOS.	ASC	ARCHIVO DOCUMENTAL Y DIGITAL DE LA DIRECCION DE TURISMO DE ZAPOPAN.	Gestión	Calidad	Porcentaje	A/B*100
	Actividad	Unidad de medida	Meta anual	Avance Año	Avance Mes	% Avance	\$Anual	\$Ejercido	%Ejercido
		PERSONAS	45.00	233.00	8.00	517.78	0.00	0.00	0.00
A-542	RECORRIDOS TURÍSTICOS GUIADOS.	RECORRIDOS	45.00	74.00	8.00	164.44	0.00	0.00	0.00
A-900	ENCUESTAS DE SATISFACCIÓN EN RECORRIDOS TURÍSTICOS GUIADOS.	ENCUESTAS	45.00	233.00	8.00	517.78	0.00	0.00	0.00
A-559	PERSONAS ATENDIDAS EN LOS RECORRIDOS TURÍSTICOS.	PERSONAS	1,575.00	1,510.00	286.00	95.87	0.00	0.00	0.00