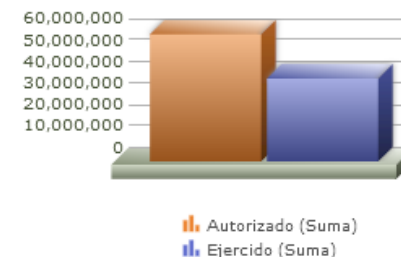
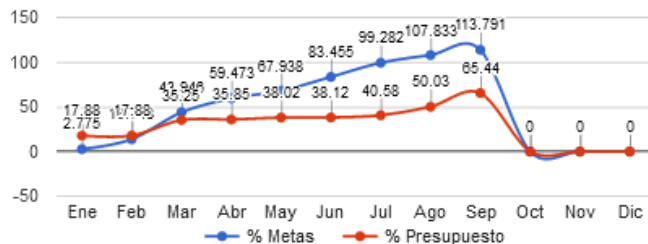




Programa presupuestario	23-EMPRENDEDORES
Eje	4 - IMPULSO AL DESARROLLO PRODUCTIVO, LOS SERVICIOS TURISTICOS Y EL EMPLEO
Ods	08 - GENERAR CONDICIONES FAVORABLES EN CONJUNTO CON LOS SECTORES ECONÓMICOS PARA QUE LOS ZAPOPANOS OBTENGAN UN TRABAJO DECENTE Y DIGNO Y SE LOGRE UN MAYOR NIVEL DE CRECIMIENTO ECONÓMICO
Ur	10 - COORDINACION GENERAL DE DESARROLLO ECONOMICO Y COMBATE A LA DESIGUALDAD
Beneficiarios	INDISTINTO
Mml Proposito	MIPYMES DEL MUNICIPIO DE ZAPOPAN SE DESARROLLAN POR MEDIO DE FINANCIAMIENTO OTORGADO.
Presupuesto anual	\$59,270,063.71
Presupuesto ejercido	\$38,784,063.71



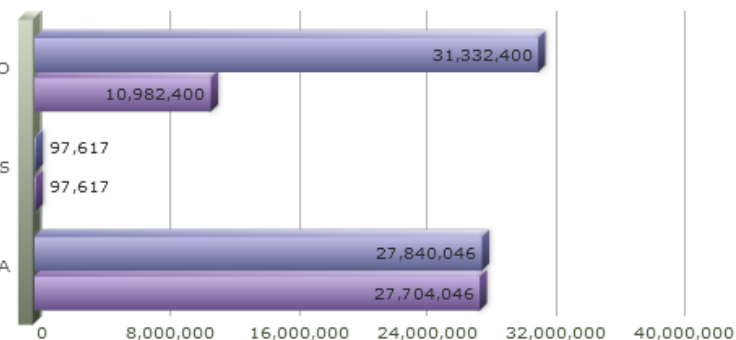
Titulo	Ene	Feb	Mar	Abr	May	Jun	Jul	Ago	Sep	Oct	Nov	Dic
% Avance metas	2.78	13.75	43.95	59.47	67.94	83.45	99.28	107.83	113.79	0.00	0.00	0.00
% Avance presupuestal	17.88	17.88	35.25	35.85	38.02	38.12	40.58	50.03	65.44	0.00	0.00	0.00

Areas Participantes	Inicial	Ejercido	Porc Avance
DIRECCIÓN DE DESARROLLO AGROPECUARIO	31,332,400	10,982,400	35.05 %
DIRECCIÓN DE PADRÓN Y LICENCIAS	97,617	97,617	100.00 %
DIRECCIÓN DE PROMOCIÓN ECONÓMICA	27,840,046	27,704,046	99.51 %

DIRECCIÓN DE DESARROLLO AGROPECUARIO
 DIRECCIÓN DE PADRÓN Y LICENCIAS
 DIRECCIÓN DE PROMOCIÓN ECONÓMICA

- DIRECCIÓN DE DESARROLLO AGROPECUARIO
- DIRECCIÓN DE PADRÓN Y LICENCIAS
- DIRECCIÓN DE PROMOCIÓN ECONÓMICA

DIRECCIÓN DE DESARROLLO AGROPECUARIO
 DIRECCIÓN DE PADRÓN Y LICENCIAS
 DIRECCIÓN DE PROMOCIÓN ECONÓMICA



Nivel	Resumen Narrativo	Nombre del indicador	Definición del indic.	Sentido	Medio de verif.	Tipo	Dimensión	U medida	Fórmula
PROPOSITO	MIPYMES DEL MUNICIPIO DE ZAPOPAN SE DESARROLLAN POR MEDIO DE FINANCIAMIENTO OTORGADO.	AVANCE PORCENTUAL EN FINANCIAMIENTO OTORGADO A MIPYMES CON RESPECTO A LA META.	DESARROLLO DE MIPYMES DE ZAPOPAN POR MEDIO DE UN FINANCIAMIENTO OTORGADO.	ASC	ARCHIVO DOCUMENTAL Y DIGITAL DE LA DIRECCIÓN DE PROMOCIÓN ECONÓMICA.	Estratégico	Eficacia	Porcentaje	A/B*100
C-029	APOYOS AL SECTOR PRIMARIO ENTREGADOS.	PORCENTAJE DE BENEFICIADOS CON APOYOS ENTREGADOS AL SECTOR PRIMARIO.	AVANCE PORCENTUAL DE LOS APOYOS AL SECTOR PRIMARIO QUE SE OTORGAN MENSUALMENTE.	ASC	ARCHIVO DOCUMENTAL Y DIGITAL DE LA DIRECCIÓN DE DESARROLLO AGROPECUARIO.	Gestión	Eficacia	Porcentaje	A/B*100
Actividad	Unidad de medida	Meta anual	Avance Año	Avance Mes	% Avance	\$Anual	\$Ejercido	%Ejercido	
	BENEFICIARIOS	1,100.00	1,550.00	0.00	140.91	31,332,400.03	10,982,400.03	35.05	
A-560	CENTRO DE COMPOSTAJE MUNICIPAL.	PROCESOS	500.00	0.00	0.00	0.00	0.00	0.00	
A-561	PROMOCIÓN DE LAS ALTERNATIVAS DE COMERCIALIZACIÓN AGRÍCOLA.	ASESORIAS	2.00	1.00	0.00	50.00	0.00	0.00	
A-563	FOROS PARA EL FORTALECIMIENTO DE LA PRODUCTIVIDAD RURAL.	FOROS	1.00	1.00	0.00	100.00	0.00	0.00	
A-564	APOYO A LA PRODUCTIVIDAD RURAL.	APOYOS	1,100.00	1,739.00	0.00	158.09	31,332,400.03	10,982,400.03	35.05
A-566	REHABILITACIÓN DE CAMINOS SACACOSECHAS Y VECINALES.	REHABILITACIONES	600.00	470.00	50.00	78.33	0.00	0.00	0.00
A-562	CONSTRUCCIÓN Y REHABILITACION DE OLLAS DE CAPTACIÓN DE AGUA DE LLUVIA.	OLLAS	12.00	20.00	3.00	166.67	0.00	0.00	0.00
A-568	PRUEBAS PARA LA DETECCIÓN DE ENFERMEDADES EN GANADO (TUBERCULOSIS Y BRUCELOSIS).	PRUEBAS	600.00	488.00	0.00	81.33	0.00	0.00	0.00
A-565	IDENTIFICACIÓN MEDIANTE EL ARETEO PARA EL REGISTRO INDIVIDUAL DE GANADO.	REGISTROS	300.00	1,861.00	67.00	620.33	0.00	0.00	0.00
A-575	DIAGNÓSTICO AGROPECUARIO Y FORESTAL DE ZAPOPAN.	DIAGNOSTICOS	1.00	1.00	0.00	100.00	0.00	0.00	0.00
A-579	CAPACITACIÓN DE HUERTOS URBANOS.	CAPACITACIONES	12.00	0.00	0.00	0.00	0.00	0.00	0.00
A-580	PARTICIPACIÓN EN FERIAS AGRÍCOLAS.	PARTICIPACIONES	1.00	1.00	0.00	100.00	0.00	0.00	0.00
A-840	ASESORIA TÉCNICA A PRODUCTORES AGROPECUARIOS Y FORESTALES.	ASESORIAS	12.00	9.00	1.00	75.00	0.00	0.00	0.00
A-924	INCENTIVOS FISCALES (DESCUENTO PREDIAL PARA PRODUCTORES AGROPECUARIOS).	TRAMITES	600.00	520.00	10.00	86.67	0.00	0.00	0.00
C-043	CAPACITACIONES A PERSONAS EN TEMAS DEL SECTOR EMPRESARIAL Y TECNOLOGÍA REALIZADAS.	AVANCE PORCENTUAL DE PERSONAS CON CAPACITACIÓN EMPRESARIAL CON RESPECTO A LA META.	AVANCE EN EL NÚMERO DE CAPACITACIONES REFERENTES AL SECTOR EMPRESARIAL QUE SE OTORGAN MENSUALMENTE.	ASC	ARCHIVO DOCUMENTAL Y DIGITAL DE LA DIRECCIÓN DE PROMOCIÓN ECONÓMICA.	Gestión	Eficacia	Porcentaje	A/B*100
Actividad	Unidad de medida	Meta anual	Avance Año	Avance Mes	% Avance	\$Anual	\$Ejercido	%Ejercido	
	PERSONAS	690.00	0.00	0.00	0.00	7,150,000.00	7,150,000.00	100.00	
A-586	CAPACITACIÓN Y ACCESO A LA TECNOLOGIA PARA FOMENTAR EL EMPRENDIMIENTO EN NIÑAS Y NIÑOS DE ZAPOPAN.	CAPACITACIONES	2.00	1.00	0.00	50.00	0.00	0.00	0.00
A-862	CAPACITACIÓN Y ACCESO A LA TECNOLOGIA DE PUNTA PARA EL ECOSISTEMA DE INNOVACION Y EMPRENDIMIENTO DE ZAPOPAN.	CAPACITACIONES	270.00	0.00	0.00	0.00	0.00	0.00	0.00
A-873	CONVOCATORIAS EN HECHO ZAPOPAN.	CONVOCATORIAS	1.00	1.00	0.00	100.00	0.00	0.00	0.00
A-874	CONVOCATORIAS RETO KIDS.	CONVOCATORIAS	2.00	1.00	0.00	50.00	0.00	0.00	0.00
A-875	CONVOCATORIAS RETO ZAPOPAN.	CONVOCATORIAS	1.00	1.00	0.00	100.00	6,500,000.00	6,500,000.00	100.00
A-587	CONVOCATORIAS SINAPSIS.	CONVOCATORIAS	1.00	0.00	0.00	0.00	0.00	0.00	0.00
A-930	LABORATORIO DE INNOVACIÓN.	PERSONAS	420.00	434.00	0.00	103.33	0.00	0.00	0.00
A-942	PROYECTOS EN HECHO ZAPOPAN.	PROYECTOS	110.00	110.00	0.00	100.00	0.00	0.00	0.00

A-943	PERSONAS ATENDIDAS EN RETO KIDS.	PERSONAS	240.00	100.00	0.00	41.67	0.00	0.00	0.00
A-944	PROYECTOS EN RETO ZAPOPAN.	PROYECTOS	60.00	60.00	0.00	100.00	0.00	0.00	0.00
A-588	ATENCIÓN DE ASISTENTES EN EL PROGRAMA SINAPSIS.	PERSONAS	100.00	0.00	0.00	0.00	0.00	0.00	0.00
A-584	APLICACIÓN TOC TOC ZAPOPAN.	PERSONAS	100.00	66.00	0.00	66.00	0.00	0.00	0.00
A-589	PROGRAMA ZAPOPAN ACADEMY.	EGRESADOS	80.00	66.00	0.00	82.50	650,000.00	650,000.00	100.00
A-988	SISTEMA INTEGRAL DE CAPACITACIÓN EMPRESARIAL (SICE).	CAPACITACIONES	2,000.00	2,952.00	100.00	147.60	0.00	0.00	0.00

C-049	COMERCIOS TRABAJANDO REGLAMENTADOS.	PORCENTAJE DE LICENCIAS Y PERMISOS EMITIDOS.	PORCENTAJE DE COMERCIOS QUE TRABAJAN BAJO LOS LINEAMIENTO ESTABLECIDOS.	ASC	ARCHIVO DOCUMENTAL Y DIGITAL DE LA DIRECCIÓN DE PADRÓN Y LICENCIAS.	Gestión	Eficacia	Porcentaje	A/B*100
-------	-------------------------------------	--	---	-----	---	---------	----------	------------	---------

Actividad	Unidad de medida	Meta anual	Avance Año	Avance Mes	% Avance	\$Anual	\$Ejercido	%Ejercido	
LICENCIAS Y PERMISOS		16,100.00	10,192.00	1,085.00	63.30	97,617.27	97,617.27	100.00	
A-545	LICENCIAS DE COMERCIO TIPO A.	LICENCIAS	2,000.00	1,358.00	154.00	67.90	97,617.27	97,617.27	100.00
A-546	LICENCIAS DE COMERCIO TIPO B,C Y D.	LICENCIAS	2,700.00	1,929.00	204.00	71.44	0.00	0.00	0.00
A-547	TRAMITE DE TRASPASO.	LICENCIAS	850.00	670.00	86.00	78.82	0.00	0.00	0.00
A-548	TRAMITE DE AMPLIACION DE MEDIDAS.	LICENCIAS	250.00	176.00	19.00	70.40	0.00	0.00	0.00
A-549	TRAMITE DE ANEXO.	LICENCIAS	1,000.00	571.00	53.00	57.10	0.00	0.00	0.00
A-550	TRAMITE DE CAMBIO DE GIRO O ANUNCIO.	LICENCIAS	350.00	254.00	20.00	72.57	0.00	0.00	0.00
A-552	TRAMITE DE MODIFICACIÓN.	LICENCIAS	400.00	253.00	12.00	63.25	0.00	0.00	0.00
A-553	BAJA POR TITULAR Y BAJA POR PRESIDENCIA PARA TODO TIPO DE LICENCIA.	LICENCIAS	4,200.00	2,028.00	210.00	48.29	0.00	0.00	0.00
A-554	PERMISO PARA EVENTOS Y ESPACTACULOS.	PERMISOS	1,100.00	904.00	131.00	82.18	0.00	0.00	0.00
A-555	PERMISO PARA HORAS EXTRAS, ISLAS, ACTIVIDADES EXTRACTIVAS, VALET PARKING.	PERMISOS	4,700.00	2,941.00	246.00	62.57	0.00	0.00	0.00
A-556	PERMISOS PARA ANUNCIOS.	PERMISOS	1,900.00	1,051.00	161.00	55.32	0.00	0.00	0.00
A-557	PERSMISOS PROVISIONALES EN AUTORIZACIÓN DE LICENCIA.	PERMISOS	4,000.00	2,009.00	189.00	50.23	0.00	0.00	0.00
A-115	TRAMITE DE REPOSICIÓN.	TRAMITES	35.00	24.00	5.00	68.57	0.00	0.00	0.00

C-066	GESTIONES EN RELACIONES INTERNACIONALES EXITOSAMENTE REALIZADAS.	PORCENTAJE DE GESTIONES REALIZADAS DE MANERA EXITOSA.	AVANCE PORCENTUAL DE LAS RELACIONES INTERNACIONALES QUE SE REALIZAN MENSUALMENTE.	ASC	ARCHIVO DOCUMENTAL Y DIGITAL DE LA DIRECCIÓN DE PROMOCIÓN ECONÓMICA.	Gestión	Eficacia	Porcentaje	A/B*100
-------	--	---	---	-----	--	---------	----------	------------	---------

Actividad	Unidad de medida	Meta anual	Avance Año	Avance Mes	% Avance	\$Anual	\$Ejercido	%Ejercido	
GESTIONES		100.00	425.00	54.00	425.00	1,735,000.00	1,735,000.00	100.00	
A-995	VINCULACIÓN CON ORGANISMOS Y MERCADOS INTERNACIONALES.	VINCULACIONES	72.00	8.00	2.00	11.11	0.00	0.00	0.00
A-915	GESTIÓN DE ACUERDOS Y CONVENIOS.	GESTIONES	60.00	120.00	14.00	200.00	1,735,000.00	1,735,000.00	100.00

C-077	INVERSIÓN EN EL MUNICIPIO ATRAÍDA.	VARIACIÓN PORCENTUAL DE LA INVERSIÓN ATRAÍDA EN EL MUNICIPIO ANUALMENTE.	INCREMENTO O VARIACIÓN EN LA INVERSIÓN ATRAÍDA AL MUNICIPIO.	ASC	ARCHIVOS DOCUMENTALES Y DIGITALES DE LA DIRECCIÓN DE PROMOCIÓN ECONÓMICA, DIRECCIÓN DE PADRÓN Y LICENCIAS, DIRECCIÓN DE OBRAS PÚBLICAS, IIEG JALISCO.	Gestión	Eficacia	Tasa de variación	((A/B)-1)*100
-------	------------------------------------	--	--	-----	---	---------	----------	-------------------	---------------

Actividad	Unidad de medida	Meta anual	Avance Año	Avance Mes	% Avance	\$Anual	\$Ejercido	%Ejercido
-----------	------------------	------------	------------	------------	----------	---------	------------	-----------

Actividad	Unidad de medida	Meta anual	Avance Año	Avance Mes	% Avance	\$Anual	\$Ejercido	%Ejercido	
PESOS MXN		1,101.00	693.00	250.00	62.94	12,074,046.41	12,074,046.41	100.00	
A-846	ATENCIÓN DE EMPRESAS.	ATENCIONES	45.00	61.00	6.00	135.56	12,074,046.41	12,074,046.41	100.00
A-927	INTELIGENCIA DE NEGOCIOS.	ATENCIONES	12.00	12.00	4.00	100.00	0.00	0.00	0.00
C-085	NÚMERO DE EMPRESAS CON APOYO DEL MUNICIPIO FINANCIADAS.	PORCENTAJE DE AVANCE EN EL PROGRAMA FINANCIAMIENTO A EMPRENDORES Y EMPRESARIOS.	OFECER METODOS DE FINANCIAMIENTO A EMPRENDEDORES Y EMPRESARIOS PARA LA REALIZACIÓN DE SUS PROYECTOS Y/O NEGOCIOS.	ASC	ARCHIVO DOCUMENTAL Y DIGITAL DE LA DIRECCIÓN DE PROMOCIÓN ECONÓMICA.	Gestión	Eficacia	Porcentaje	A/B*100
PROGRAMAS		18,000,000.00	29,718,300.00	4,738,600.00	165.10	1,000,000.00	1,000,000.00	100.00	
A-583	APOYOS A PEQUEÑAS Y MEDIANAS EMPRESAS.	APOYOS	215.00	339.00	96.00	157.67	0.00	0.00	0.00
A-590	APOYOS ENTREGADOS EN EL PROGRAMA ACEPTO.	APOYOS	700.00	109.00	0.00	15.57	800,000.00	800,000.00	100.00
C-096	PERSONAS QUE BUSCAN EMPLEO EN ZAPOPAN ATENDIDAS.	POCENTAJE DE PERSONAS ASPIRANTES A CONSEGUIR EMPLEO POR MEDIO DEL PROGRAMA DE FOMENTO AL EMPLEO.	INCREMENTO PORCENTUAL DE PERSONAS ATENDIDAS POR MEDIO DEL PROGRAMA DE FOMENTO AL EMPLEO.	ASC	ARCHIVO DOCUMENTAL Y DIGITAL DE LA DIRECCIÓN DE PROMOCIÓN ECONÓMICA.	Gestión	Eficacia	Porcentaje	A/B*100
PERSONAS		2,000.00	3,436.00	105.00	171.80	5,881,000.00	5,745,000.00	97.68	
A-569	CARAVANA DE EMPLEO.	EVENTOS	4.00	110.00	81.00	2,750.00	0.00	0.00	0.00
A-591	PLATAFORMA DIGITAL DE EMPLEO ZAPOPAN.	PERSONAS	2,000.00	1,454.00	105.00	72.70	5,881,000.00	5,745,000.00	97.68