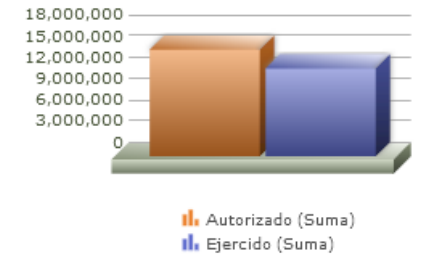
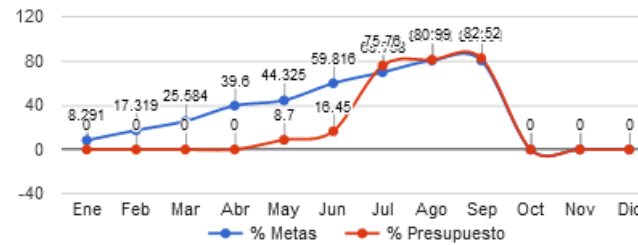


Programa presupuestario	26-MOVILIDAD Y TRANSPORTE
Eje	2 - DESARROLLO TERRITORIAL SUSTENTABLE Y SINERGIA METROPOLITANA
Ods	11 - FORTALECER Y APLICAR Estrictamente los instrumentos de planeación territorial y urbana, así como la normatividad establecida para desarrollar una ciudad y comunidad sostenible
Ur	11 - COORDINACIÓN GENERAL DE GESTIÓN INTEGRAL DE LA CIUDAD
Beneficiarios	INDISTINTO
Miml Propósito	LOS HABITANTES DEL MUNICIPIO DE ZAPOPAN CUENTAN CON MEJORAS EN LA MOVILIDAD.
Presupuesto anual	\$15,053,276.27
Presupuesto ejercido	\$12,421,514.09



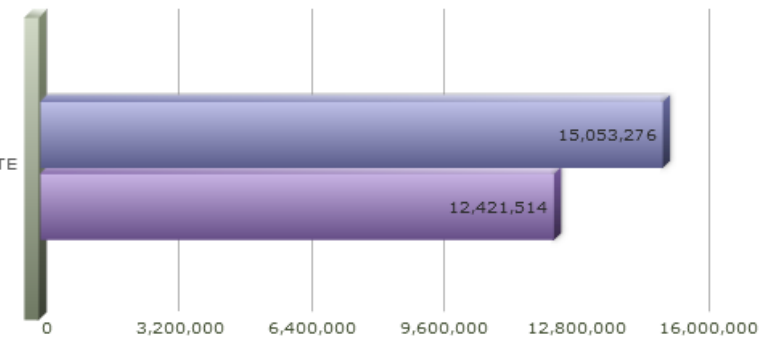
Título	Ene	Feb	Mar	Abr	May	Jun	Jul	Ago	Sep	Oct	Nov	Dic
% Avance metas	8.29	17.32	25.58	39.60	44.32	59.82	69.78	80.39	80.39	0.00	0.00	0.00
% Avance presupuestal	0.00	0.00	0.00	0.00	8.70	16.45	75.78	80.99	82.52	0.00	0.00	0.00

Áreas Participantes	Inicial	Ejercido	Porc Avance
DIRECCIÓN DE MOVILIDAD Y TRANSPORTE	15,053,276	12,421,514	82.51 %



DIRECCIÓN DE MOVILIDAD Y TRANSPORTE

DIRECCIÓN DE MOVILIDAD Y TRANSPORTE



Nivel	Resumen Narrativo	Nombre del indicador	Definición del indic.	Sentido	Medio de verif.	Tipo	Dimensión	U medida	Fórmula
PROPOSITO	LOS HABITANTES DEL MUNICIPIO DE ZAPOPAN CUENTAN CON MEJORAS EN LA MOVILIDAD.	PORCENTAJE DE MEJORAS EN LA MOVILIDAD.	AVANCE PORCENTUAL EN LAS MEJORAS PARA MOVILIDAD MOTORIZADA Y NO MOTORIZADA.	ASC	BASES DE DATOS Y DOCUMENTALES, DIRECCIÓN DE MOVILIDAD Y TRANSPORTE.	Estratégico	Eficacia	Porcentaje	A/B*100
C-072	INFORMACIÓN EN MOVILIDAD OTORGADA.	PORCENTAJE DE PERSONAS CON INFORMACIÓN EN MOVILIDAD.	INFORMACIÓN DIFUNDIR A LOS CIUDADANOS EN REFERENCIA A TEMAS DE MOVILIDAD.	ASC	BASES DE DATOS Y DOCUMENTALES, DIRECCIÓN DE MOVILIDAD Y TRANSPORTE.	Gestión	Eficacia	Porcentaje	A/B*100
	<b>Actividad</b>	<b>Unidad de medida</b>	<b>Meta anual</b>	<b>Avance Año</b>	<b>Avance Mes</b>	<b>% Avance</b>	<b>\$Anual</b>	<b>\$Ejercido</b>	<b>%Ejercido</b>
		<b>PERSONAS</b>	<b>600,000.00</b>	<b>479,000.00</b>	<b>0.00</b>	<b>79.83</b>	<b>1,743,364.00</b>	<b>1,691,338.00</b>	<b>97.01</b>
A-666	LUCHADORES VIALES.	CAMPAÑAS	100.00	100.00	0.00	100.00	1,415,200.00	1,415,200.00	100.00
A-667	CAMPAÑAS DE EDUCACIÓN VIAL.	PERSONAS	400,000.00	279,000.00	0.00	69.75	328,164.00	276,138.00	84.14
A-675	ATENCIÓN A REPORTES EN PLATAFORMAS DIGITALES O REDES SOCIALES.	REPORTES	3,600.00	2,668.00	0.00	74.11	0.00	0.00	0.00
A-932	MEJORAS REGLAMENTARIAS EN MOVILIDAD Y VINCULACIÓN CON EMPRESAS, SOC. CIVIL Y ACADEMIA.	MEJORAS	120.00	87.00	0.00	72.50	0.00	0.00	0.00
C-106	PROYECTOS PARA INFRAESTRUCTURA Y POLÍTICAS DE MOVILIDAD ELABORADOS.	PORCENTAJE DE PROYECTOS REALIZADOS.	AVANCE PORCENTUAL DE LOS PROYECTOS EN MATERIA DE MOVILIDAD QUE SE REALIZAN MENSUALMENTE.	ASC	BASES DE DATOS Y DOCUMENTALES, DIRECCIÓN DE MOVILIDAD Y TRANSPORTE.	Gestión	Eficacia	Porcentaje	A/B*100
	<b>Actividad</b>	<b>Unidad de medida</b>	<b>Meta anual</b>	<b>Avance Año</b>	<b>Avance Mes</b>	<b>% Avance</b>	<b>\$Anual</b>	<b>\$Ejercido</b>	<b>%Ejercido</b>
		<b>PROYECTOS</b>	<b>12.00</b>	<b>7.00</b>	<b>0.00</b>	<b>58.33</b>	<b>11,927,045.97</b>	<b>9,531,540.99</b>	<b>79.91</b>
A-668	PROYECTO CRUCEROS SEGUROS.	PROYECTOS	24.00	17.00	0.00	70.83	0.00	0.00	0.00
A-674	DICTAMENES, AUTORIZACIONES TÉCNICAS Y VISTOS BUENOS SOBRE TRANSITO E INFRAESTRUCTURA VIAL.	DICTAMENES	300.00	219.00	0.00	73.00	0.00	0.00	0.00
A-679	INSTALACIÓN DE INFRAESTRUCTURA CICLISTA Y ELEMENTOS PARA SU SEGURIDAD.	SERVICIOS	120.00	86.00	0.00	71.67	9,326,357.57	7,265,355.99	77.90
A-680	PROYECTOS DE SEÑALIZACIÓN VERTICAL.	PROYECTOS	120.00	93.00	0.00	77.50	2,600,688.40	2,266,185.00	87.13
A-681	PROYECTOS DE REDUCCIÓN DE VELOCIDAD.	PROYECTOS	120.00	94.00	0.00	78.33	0.00	0.00	0.00
A-835	ANÁLISIS Y PLANEACIÓN DE MOVILIDAD.	PROYECTOS	60.00	47.00	0.00	78.33	0.00	0.00	0.00
A-116	PROYECTO DE SEÑALIZACIÓN HORIZONTAL.	PROYECTOS	156.00	102.00	0.00	65.38	0.00	0.00	0.00
C-129	SERVICIOS PARA LA GESTIÓN DE LA MOVILIDAD APLICADA.	PORCENTAJE DE AVANCE DE LA GESTIÓN APLICADA.	ACTIVIDADES DESARROLLADAS QUE MIDEN EL NIVEL DE CUMPLIMIENTO DE LAS GESTIONES APLICADAS EN MATERIA DE MOVILIDAD.	ASC	BASES DE DATOS Y DOCUMENTALES, DIRECCIÓN DE MOVILIDAD Y TRANSPORTE.	Gestión	Eficacia	Porcentaje	A/B*100
	<b>Actividad</b>	<b>Unidad de medida</b>	<b>Meta anual</b>	<b>Avance Año</b>	<b>Avance Mes</b>	<b>% Avance</b>	<b>\$Anual</b>	<b>\$Ejercido</b>	<b>%Ejercido</b>
		<b>ACTIVIDADES</b>	<b>12.00</b>	<b>8.00</b>	<b>0.00</b>	<b>66.67</b>	<b>1,382,866.30</b>	<b>1,198,635.10</b>	<b>86.67</b>
A-660	ACREDITACIONES PARA PERSONAS CON DISCAPACIDAD, ADULTOS MAYORES O MUJERES EMBARAZADAS.	ACREDITACIONES	6,000.00	5,365.00	0.00	89.42	0.00	0.00	0.00
A-662	VIGILANCIA, CONTROL, INFRACCIONES Y MANTENIMIENTO DE LAS ZONAS REGULADAS A TRAVÉS DE CUALQUIER PLATAFORMA DE COBRO.	ESTACIONOMETROS	240.00	165.00	0.00	68.75	859,734.00	859,734.00	100.00
A-663	BALIZAMIENTO DE LOS ESTACIONAMIENTOS PUBLICOS MUNICIPALES Y EXCLUSIVOS.	SERVICIOS	12.00	10.00	0.00	83.33	0.00	0.00	0.00
A-664	AUTORIZACIÓN PARA LUGARES EXCLUSIVOS EN LA VÍA PÚBLICA.	LUGARES	120.00	93.00	0.00	77.50	0.00	0.00	0.00
A-665	BANQUETAS LIBRES.	VERIFICACIONES	36,000.00	36,232.00	0.00	100.64	387,281.02	203,049.82	52.42
A-670	ATENCIÓN A INCONFORMIDADES SOBRE INFRACCIONES.	INCONFORMIDADES	1,200.00	813.00	0.00	67.75	2,813.20	2,813.20	100.00

