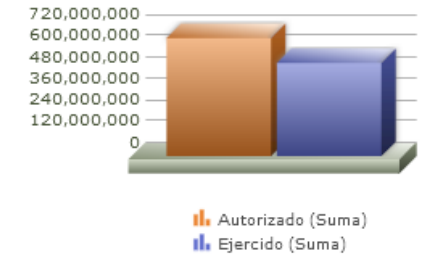
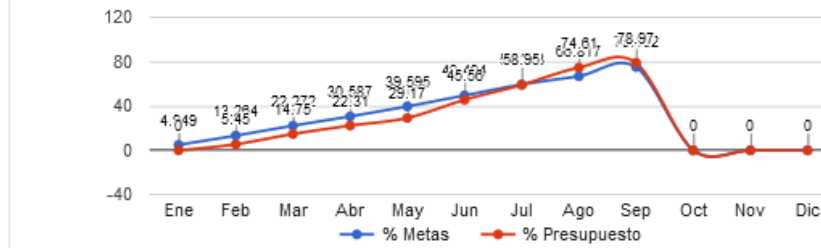


Programa presupuestario	28-OBRA PÚBLICA MUNICIPAL
Eje	1 - SERVICIOS PÚBLICOS GENERADORES DE BIENESTAR
Ods	11 - FORTALECER Y APLICAR ESTRICTAMENTE LOS INSTRUMENTOS DE PLANEACIÓN TERRITORIAL Y URBANA, ASÍ COMO LA NORMATIVIDAD ESTABLECIDA PARA DESARROLLAR UNA CIUDAD Y COMUNIDAD SOSTENIBLE
Ur	12 - DIRECCION DE OBRAS PUBLICAS E INFRAESTRUCTURA
Beneficiarios	INDISTINTO
Mml Proposito	LOS HABITANTES DEL MUNICIPIO DE ZAPOPAN DISMINUYEN EL REZAGO EN OBRA PÚBLICA REALIZADO.
Presupuesto anual	\$666,849,646.69
Presupuesto ejercido	\$526,632,659.86



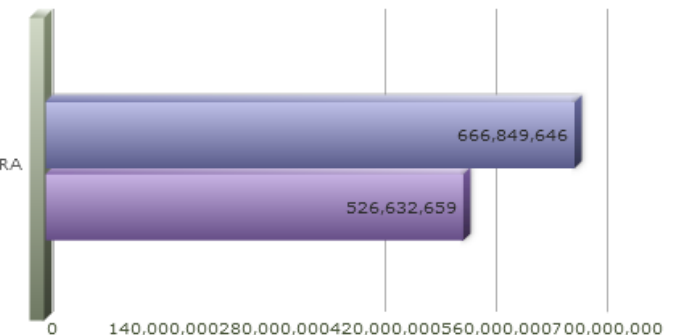
Título	Ene	Feb	Mar	Abr	May	Jun	Jul	Ago	Sep	Oct	Nov	Dic
% Avance metas	4.95	13.28	22.27	30.59	39.80	49.49	59.39	66.82	75.13	0.00	0.00	0.00
% Avance presupuestal	0.00	5.45	14.75	22.31	29.17	45.56	58.95	74.61	78.97	0.00	0.00	0.00

Areas Participantes	Inicial	Ejercido	Porc Avance
DIRECCIÓN DE OBRAS PÚBLICAS E INFRAESTRUCTURA	666,849,646	526,632,659	78.97 %



DIRECCIÓN DE OBRAS PÚBLICAS E INFRAESTRUCTURA

DIRECCIÓN DE OBRAS PÚBLICAS E INFRAESTRUCTURA



Nivel	Resumen Narrativo	Nombre del indicador	Definición del indic.	Sentido	Medio de verif.	Tipo	Dimensión	U medida	Fórmula
PROPOSITO	LOS HABITANTES DEL MUNICIPIO DE ZAPOPAN DISMINUYEN EL REZAGO EN OBRA PÚBLICA REALIZADO.	NÚMERO DE COLONIAS DEL MUNICIPIO DE ZAPOPAN BENEFICIADAS CON OBRA PÚBLICA.	HABITANTES DEL MUNICIPIO DE ZAPOPAN BENEFICIADOS CON OBRA PÚBLICA.	ASC	BASES DE DATOS Y DOCUMENTALES, DIRECCIÓN DE OBRAS PÚBLICAS E	Estratégico	Eficacia	Porcentaje	A/B*100
C-078	LICENCIAS DE EDIFICACIÓN OTORGADAS.	VARIACIÓN PORCENTUAL DE LICENCIAS OTORGADAS RESPECTO AL AÑO ANTERIOR.	ESTE INDICADOR MUESTRA DEL TOTAL DE LICENCIAS PROYECTADAS A SER ENTREGADAS, QUE PORCENTAJE SE ENTREGAN.	ASC	INFRAESTRUCTURA, BASES DE DATOS Y DOCUMENTALES, DIRECCIÓN DE OBRAS PÚBLICAS E INFRAESTRUCTURA	Gestión	Eficacia	Porcentaje	A/B*100
	Actividad	Unidad de medida	Meta anual	Avance Año	Avance Mes	% Avance	\$Anual	\$Ejercido	%Ejercido
		LICENCIAS	1,440.00	1,938.00	276.00	134.58	0.00	0.00	0.00
A-693	CAMBIO DE PROYECTO DE EDIFICACIÓN.	PROYECTOS	300.00	252.00	29.00	84.00	0.00	0.00	0.00
A-694	LICENCIA DE DEMOLICIÓN.	LICENCIAS	48.00	36.00	4.00	75.00	0.00	0.00	0.00
A-695	LICENCIA DE CONSTRUCCIÓN MAYOR Y MENOR.	LICENCIAS	840.00	637.00	72.00	75.83	0.00	0.00	0.00
A-696	RENOVACIÓN Y AUTORIZACIÓN DE BITACORA DE EDIFICACIÓN.	BITACORAS	780.00	535.00	64.00	68.59	0.00	0.00	0.00
A-697	PRORROGA DE LICENCIA O PERMISO VENCIDO.	PRORROGAS	480.00	519.00	72.00	108.13	0.00	0.00	0.00
A-699	BUSQUEDA DE ARCHIVO DE EDIFICACIÓN Y CERTIFICACIÓN.	BUSQUEDAS	168.00	154.00	18.00	91.67	0.00	0.00	0.00
A-702	AUTORIZACIÓN DE TRABAJOS MENORES.	AUTORIZACIONES	360.00	279.00	30.00	77.50	0.00	0.00	0.00
A-703	CERTIFICADO O CONSTANCIA DE HABITABILIDAD.	CERTIFICADOS	1,680.00	1,297.00	141.00	77.20	0.00	0.00	0.00
A-704	CERTIFICADO DE ALINEAMIENTO Y NÚMERO OFICIAL.	CERTIFICADOS	840.00	768.00	98.00	91.43	0.00	0.00	0.00
A-705	CONSTANCIA DE NÚMERO.	CONSTANCIAS	216.00	117.00	12.00	54.17	0.00	0.00	0.00
A-707	ASIGNACIÓN DE NUMERO OFICIAL.	NÚMEROS	1,080.00	804.00	89.00	74.44	0.00	0.00	0.00
A-709	CAMBIO DE DIRECTOR RESPONSABLE.	CAMBIOS	204.00	151.00	21.00	74.02	0.00	0.00	0.00
A-700	INSTALACIÓN DE TAPIALES Y ANDAMIOS EN LA VÍA PÚBLICA.	PERMISOS	96.00	54.00	6.00	56.25	0.00	0.00	0.00
A-701	RUPTURA DE PAVIMENTOS PARA INSTALACIONES SUBTERRANEAS.	OBRAS	276.00	250.00	27.00	90.58	0.00	0.00	0.00
A-698	SUSPENSIÓN Y REINICIO DE OBRA DE EDIFICACIÓN.	SUSPENSIONES	900.00	605.00	62.00	67.22	0.00	0.00	0.00
C-086	OBRA PÚBLICA EJECUTADA.	PORCENTAJE DE OBRA PÚBLICA EJECUTADA RESPECTO A LA OBRA PÚBLICA CONTRATADA.	ESTE INDICADOR MUESTRA DEL TOTAL DE PROYECTOS PROGRAMADOS, QUE PORCENTAJE SE EJECUTA.	ASC	BASES DE DATOS Y DOCUMENTALES, DIRECCIÓN DE OBRAS PÚBLICAS E INFRAESTRUCTURA	Gestión	Eficacia	Porcentaje	A/B*100
	Actividad	Unidad de medida	Meta anual	Avance Año	Avance Mes	% Avance	\$Anual	\$Ejercido	%Ejercido
		OBRAS	120.00	81.00	14.00	67.50	558,878,182.04	457,139,811.49	81.79
A-711	GESTIÓN DE OBRA PÚBLICA MUNICIPAL.	GESTIONES	180.00	145.00	10.00	80.56	514,590,723.87	428,688,140.60	83.30
A-712	SUPERVISIÓN DE OBRA CONTRATADA.	OBRAS	4,200.00	3,089.00	389.00	73.55	44,287,458.17	28,451,670.89	64.24
C-130	PROYECTOS PARA LA INFRAESTRUCTURA SOCIAL MUNICIPAL.	PORCENTAJE DE PROYECTOS PARA LA INFRAESTRUCTURA SOCIAL MUNICIPAL MEDIANTE EL FAISM.	SE MIDE EL TOTAL DE PROYECTOS CON RECURSOS DEL FAISM RESPECTO A LOS ESTIMADOS EN EL EJERCICIO FISCAL CORRIENTE.	ASC	REPORTERIA E INFORMES PUBLICADOS EN EL PORTAL WEB DEL MUNICIPIO DE ZAPOPAN: https://www.zapopan.gob.mx/transparencia/info/rmes-planes-y-programas/ramo-33/	Gestión	Eficacia	Porcentaje	A/B*100
	Actividad	Unidad de medida	Meta anual	Avance Año	Avance Mes	% Avance	\$Anual	\$Ejercido	%Ejercido
		PROYECTOS	100.00	0.00	0.00	0.00	107,971,464.65	69,492,848.37	64.36
A-445	IMPLEMENTACIÓN DE PROYECTOS DE INFRAESTRUCTURA VINCULADOS PRIORITARIAMENTE A LA AMPLIACIÓN, CONSTRUCCIÓN, EQUIPAMIENTO, MANTENIMIENTO Y REHABILITACIÓN DE REDES O SISTEMAS DE AGUA POTABLE.	PROYECTOS	16.00	0.00	0.00	0.00	107,971,464.65	69,492,848.37	64.36

A-446	IMPLEMENTACIÓN DE PROYECTOS DE INFRAESTRUCTURA VINCULADOS PRIORITARIAMENTE A LA AMPLIACIÓN, CONSTRUCCIÓN, EQUIPAMIENTO, MANTENIMIENTO Y REHABILITACIÓN DE OBRAS DE DRENAJE PLUVIAL Y/O DRENAJE SANITARIO	PROYECTOS	50.00	0.00	0.00	0.00	0.00	0.00	0.00
A-447	IMPLEMENTACIÓN DE PROYECTOS DE INFRAESTRUCTURA VINCULADOS PRIORITARIAMENTE A LA AMPLIACIÓN, CONSTRUCCIÓN, Y MANTENIMIENTO DE REDES ELÉCTRICAS.	PROYECTOS	8.00	0.00	0.00	0.00	0.00	0.00	0.00
A-448	IMPLEMENTACIÓN DE PROYECTOS DE INFRAESTRUCTURA VINCULADOS PRIORITARIAMENTE A LA AMPLIACIÓN, CONSTRUCCIÓN, EQUIPAMIENTO, MANTENIMIENTO Y REHABILITACIÓN DE INFRAESTRUCTURA URBANÍSTICA.	PROYECTOS	26.00	0.00	0.00	0.00	0.00	0.00	0.00