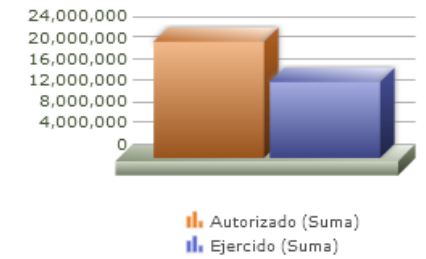
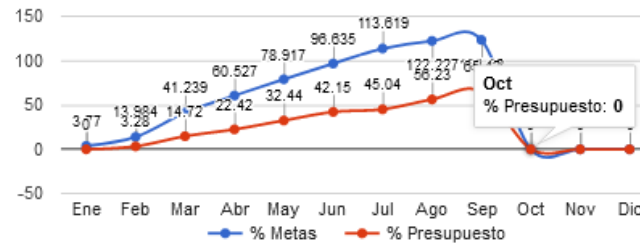


Programa presupuestario	31-CULTURA PARA TODOS
Eje	1 - SERVICIOS PÚBLICOS GENERADORES DE BIENESTAR
Ods	10 - OFRECER ALTERNATIVAS REALES, PERMANENTES Y DE APOYO DIRECTO PARA LOGRAR LA REDUCCIÓN DE LAS DESIGUALDADES
Ur	13 - COORDINACION GENERAL DE CONSTRUCCION DE LA COMUNIDAD
Beneficiarios	INDISTINTO
Mml Proposito	SE AMPLÍA LA COBERTURA TERRITORIAL DE LOS SERVICIOS DE LA DIRECCIÓN FUERA DE LOS CENTROS DE ARTE Y CULTURA MUNICIPALES.
Presupuesto anual	\$21,878,957.47
Presupuesto ejercido	\$14,314,254.67



Titulo	Ene	Feb	Mar	Abr	May	Jun	Jul	Ago	Sep	Oct	Nov	Dic
% Avance metas	3.77	13.98	41.24	60.53	78.92	96.64	113.62	122.23	123.32	0.00	0.00	0.00
% Avance presupuestal	0.00	3.28	14.72	22.42	32.44	42.15	45.04	56.23	66.42	0.00	0.00	0.00

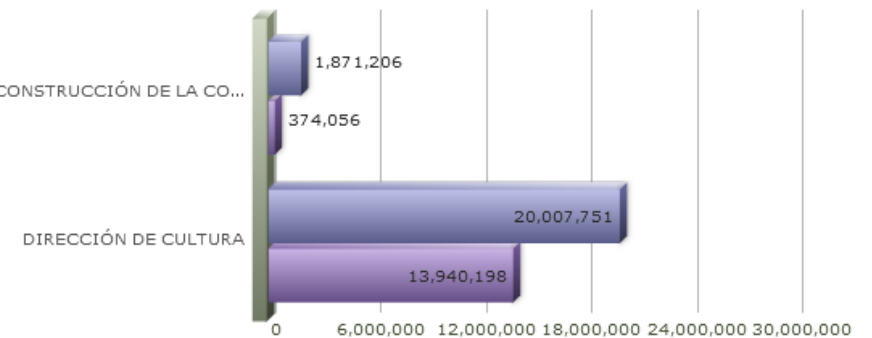
Áreas Participantes	Inicial	Ejercido	Porc Avance
COORDINACIÓN GENERAL DE CONSTRUCCIÓN DE LA COMUNIDAD	1,871,206	374,056	19.99 %
DIRECCIÓN DE CULTURA	20,007,751	13,940,198	69.67 %

DIRECCIÓN DE CULTURA

COORDINACIÓN GENERAL DE CONS'

- COORDINACIÓN GENERAL DE CONSTRUCCIÓN DE LA COMUNIDAD
- DIRECCIÓN DE CULTURA

COORDINACIÓN GENERAL DE CONSTRUCCIÓN DE LA CO...



31 - CULTURA PARA TODOS

Nivel	Resumen Narrativo	Nombre del indicador	Definición del indic.	Sentido	Medio de verif.	Tipo	Dimensión	U medida	Fórmula
PROPOSITO	SE AMPLÍA LA COBERTURA TERRITORIAL DE LOS SERVICIOS DE LA DIRECCIÓN FUERA DE LOS CENTROS DE ARTE Y CULTURA MUNICIPALES.	CENTROS DE POBLACIÓN ATENDIDOS SERVICIOS ARTÍSTICO CULTURALES.	ACCESO DE LOS HABITANTES DEL MUNICIPIO A DIVERSAS EXPRESIONES Y ACTIVIDADES FORMATIVAS EN TORNO AL ARTE Y LA CULTURA SERVICIOS ARTÍSTICO CULTURALES.	ASC	CULTURA ZAPOPAN (SIEDGOB) E IIEG.	Estratégico	Eficacia	Porcentaje	A/B*100
C-018	ACTIVIDADES CULTURALES RECIBIDAS.	PORCENTAJE DE ACTIVIDADES ARTÍSTICO-CULTURALES REALIZADAS.	ACTIVIDADES ARTÍSTICO-CULTURALES REALIZADAS.	ASC	CULTURA ZAPOPAN (SISTEMA DE INDICADORES PMD).	Gestión	Eficacia	Porcentaje	A/B*100
	Actividad	Unidad de medida	Meta anual	Avance Año	Avance Mes	% Avance	\$Anual	\$Ejercido	%Ejercido
		ASISTENTES	2,500.00	2,662.00	208.00	106.48	1,103,378.77	1,103,378.72	99.99
A-082	EXPOSICIONES DE ARTES VISUALES.	ASISTENTES	337,000.00	610,130.00	0.00	181.05	0.00	0.00	0.00
A-083	ACTIVIDADES DE SENSIBILIZACIÓN.	ASISTENTES	7,000.00	11,819.00	0.00	168.84	0.00	0.00	0.00
A-084	ACTIVIDADES DE ENCUENTRO Y DIFUSIÓN.	ASISTENTES	1,000.00	3,634.00	0.00	363.40	383,844.00	383,844.00	100.00
A-085	ACTIVIDADES DE LECTURA Y LITERATURA.	ASISTENTES	158,000.00	110,004.00	0.00	69.62	147,204.00	147,204.00	100.00
C-023	AFORO A LAS PRESENTACIONES DE LAS COMPAÑÍAS MUNICIPALES CONSOLIDADO.	ASISTENTES A LAS PRESENTACIONES DE LAS COMPAÑÍAS ARTÍSTICAS.	PRESENTACIONES DE LAS COMPAÑÍAS MUNICIPALES CONSOLIDADO.	ASC	CULTURA ZAPOPAN, SISTEMA DE INDICADORES SIZ.	Gestión	Eficacia	Porcentaje	A/B*100
	Actividad	Unidad de medida	Meta anual	Avance Año	Avance Mes	% Avance	\$Anual	\$Ejercido	%Ejercido
		ASISTENTES	100,000.00	107,666.00	5,000.00	107.67	13,622,450.18	8,935,770.52	65.59
A-896	EDUCACIÓN ARTÍSTICA FORMAL.	ALUMNOS	2,800.00	1,324.00	0.00	47.29	137,477.26	137,477.26	100.00
A-977	SERVICIOS BRINDADOS POR LAS COMPAÑÍAS ARTÍSTICAS DE ZAPOPAN.	SERVICIOS	100.00	130.00	6.00	130.00	13,484,972.92	8,798,293.26	65.24
C-087	OFERTA CONSTANTE DE CURSOS Y TALLERES EN LOS CENTROS CULTURALES.	PROMEDIO DE ALUMNOS INSCRITOS EN CENTROS CULTURALES.	ACCESO DE LOS HABITANTES A CURSOS Y TALLERES EN LOS CENTROS CULTURALES.	ASC	CULTURA ZAPOPAN, SISTEMA DE INDICADORES SIZ.	Gestión	Eficiencia	Promedio	A/B
	Actividad	Unidad de medida	Meta anual	Avance Año	Avance Mes	% Avance	\$Anual	\$Ejercido	%Ejercido
		ASISTENTES	15,000.00	9,964.00	0.00	66.43	5,281,922.25	3,901,049.28	73.85
A-826	ACCESO Y DIFUSIÓN DE LA CULTURA Y LAS ARTES.	ASISTENTES	45,600.00	44,618.00	4,000.00	97.85	0.00	0.00	0.00
A-830	ACTIVIDADES DE TRANSVERSALIZACIÓN DE LA CULTURA.	ASISTENTES	1.00	0.00	0.00	0.00	476,299.99	476,299.99	100.00
A-832	ACTIVIDADES LÚDICO Y RECREATIVAS EN ESPACIOS PÚBLICOS Y CENTROS CULTURALES.	ASISTENTES	75,300.00	88,142.00	0.00	117.05	815,499.99	815,499.98	99.99
A-912	FORMACIÓN EN TALLERES ARTÍSTICO CULTURALES.	TALLERES	800.00	528.00	0.00	66.00	3,990,122.27	2,609,249.31	65.39
C-120	ACTIVIDADES ESTRATEGICAS DE LA COORDINACIÓN DE CONSTRUCCIÓN DE COMUNIDAD.	ASISTENTES A LA ROMERÍA.	ROMERIA ZAPOPAN ORGANIZADA Y REALIZADA.	ASC	CONSTRUCCIÓN DE LA COMUNIDAD, PROTECCIÓN CIVIL ZAPOPAN.	Gestión	Eficacia	Porcentaje	A/B*100
	Actividad	Unidad de medida	Meta anual	Avance Año	Avance Mes	% Avance	\$Anual	\$Ejercido	%Ejercido
		ASISTENTES	537,602.00	0.00	0.00	0.00	1,871,206.27	374,056.15	19.99
A-940	OPERATIVO ROMERIA.	GESTIONES	1.00	0.00	0.00	0.00	1,269,659.05	289,419.05	22.79
A-086	OPERATIVO COORDINACIÓN.	GESTIONES	6.00	4.00	0.00	66.67	601,547.22	84,637.10	14.06