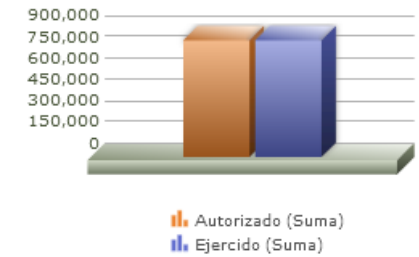
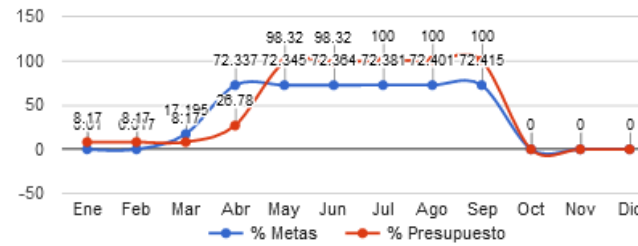


Programa presupuestario	33-CIUDAD DE LOS NIÑOS
Eje	1 - SERVICIOS PÚBLICOS GENERADORES DE BIENESTAR
Ods	10 - OFRECER ALTERNATIVAS REALES, PERMANENTES Y DE APOYO DIRECTO PARA LOGRAR LA REDUCCIÓN DE LAS DESIGUALDADES
Ur	13 - COORDINACION GENERAL DE CONSTRUCCION DE LA COMUNIDAD
Beneficiarios	NIÑOS, JÓVENES
Mml Proposito	NIÑOS, NIÑAS Y ADOLESCENTES MEJORAN EL EJERCICIO DE SUS DERECHOS.
Presupuesto anual	\$824,640.72
Presupuesto ejercido	\$824,640.72

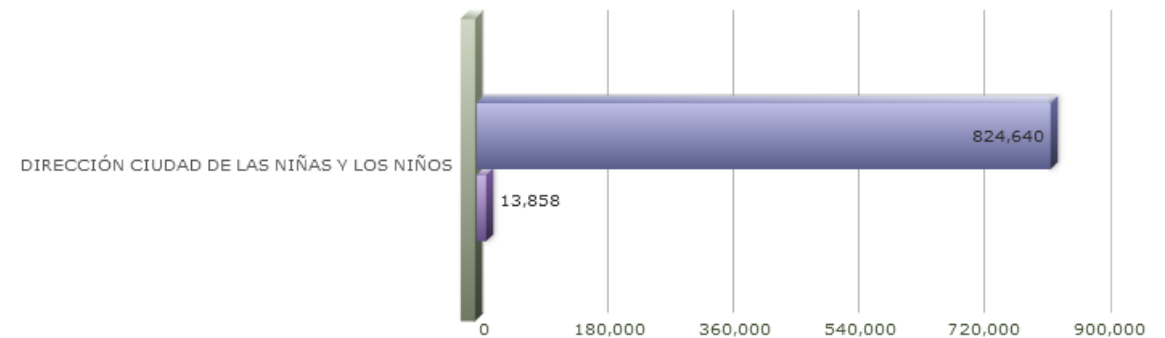


Titulo	Ene	Feb	Mar	Abr	May	Jun	Jul	Ago	Sep	Oct	Nov	Dic
% Avance metas	0.01	0.02	17.20	72.34	72.34	72.36	72.38	72.40	72.42	0.00	0.00	0.00
% Avance presupuestal	8.17	8.17	8.17	26.78	98.32	98.32	100.00	100.00	100.00	0.00	0.00	0.00

Areas Participantes	Inicial	Ejercido	Porc Avance
DIRECCIÓN CIUDAD DE LAS NIÑAS Y LOS NIÑOS	824,640	13,858	1.68 %



DIRECCIÓN CIUDAD DE LAS NIÑAS Y LOS NIÑOS



Nivel	Resumen Narrativo	Nombre del indicador	Definición del indic.	Sentido	Medio de verif.	Tipo	Dimensión	U medida	Fórmula
PROPOSITO	NIÑOS, NIÑAS Y ADOLESCENTES MEJORAN EL EJERCICIO DE SUS DERECHOS.	PORCENTAJE DE PADRES, MADRES, NIÑAS, NIÑOS Y ADOLESCENTES BENEFICIADOS.	PADRES, MADRES, NIÑAS, NIÑOS Y ADOLESCENTES BENEFICIADOS CON LOS PROGRAMAS OFERTADOS.	ASC	BASES DE DATOS Y DOCUMENTALES DE LA DIRECCIÓN CIUDAD DE LOS NIÑOS.	Estratégico	Eficacia	Porcentaje	A/B*100
C-163	PERSONAS CAPACITADAS EN TEMAS VINCULADOS A LOS DERECHOS DE NNA.	PORCENTAJE DE PERSONAS CAPACITADAS.	PERSONAS CAPACITADAS.	ASC	BASES DE DATOS Y DOCUMENTALES DE LA DIRECCIÓN CIUDAD DE LOS NIÑOS.	Gestión	Eficacia	Porcentaje	A/B*100
	Actividad	Unidad de medida	Meta anual	Avance Año	Avance Mes	% Avance	\$Anual	\$Ejercido	%Ejercido
		PERSONAS	4,200.00	10,420.00	143.00	248.10	657,742.26	657,742.26	100.00
A-061	CARTAS DESCRIPTIVAS DE LOS TALLERES Y/O CAPACITACIONES DISEÑADAS.	CARTAS	3.00	2.00	0.00	66.67	0.00	0.00	0.00
A-062	TALLERES Y/O CAPACITACIONES OFERTADOS POR LA DIRECCIÓN DE CIUDAD DE LOS NIÑOS.	TALLERES	81.00	44.00	6.00	54.32	657,742.26	657,742.26	100.00
A-009	PARTICIPACIÓN EN CURSOS Y/O EVENTOS PARA LA GESTIÓN GUBERNAMENTAL.	CURSOS Y/O EVENTOS	1.00	1.00	0.00	100.00	0.00	0.00	0.00
C-164	PARQUES RECUPERADOS Y EQUIPADOS CON PERSPECTIVA DE NIÑAS Y NIÑOS.	PORCENTAJE DE PARQUES RECUPERADOS.	PARQUES REHABILITADOS CON PERSPECTIVA DE NNA.	ASC	BASES DE DATOS Y DOCUMENTALES DE LA DIRECCIÓN CIUDAD DE LOS NIÑOS.	Gestión	Eficacia	Porcentaje	A/B*100
	Actividad	Unidad de medida	Meta anual	Avance Año	Avance Mes	% Avance	\$Anual	\$Ejercido	%Ejercido
A-063	CONSEJOS INFANTILES CONFORMADOS.	PARQUES CONSEJOS	1.00	0.00	0.00	0.00	0.00	0.00	0.00
A-064	PROYECTOS DE REHABILITACIÓN APROBADOS POR LOS CONSEJOS NNA.	PROYECTOS	1.00	0.00	0.00	0.00	0.00	0.00	0.00
A-065	COMITÉ DE PROTECCIÓN CONFORMADOS.	CÓMITES	1.00	0.00	0.00	0.00	0.00	0.00	0.00
C-165	DIFUSIÓN Y PROMOCIÓN DE DERECHOS DE NIÑOS, NIÑAS Y ADOLESCENTES.	PORCENTAJE DE ENTREGABLES DE COMUNICACIÓN.	ENTREGABLES E IMPACTOS	ASC	BASES DE DATOS Y DOCUMENTALES DE LA DIRECCIÓN CIUDAD DE LOS NIÑOS.	Gestión	Eficacia	Porcentaje	A/B*100
	Actividad	Unidad de medida	Meta anual	Avance Año	Avance Mes	% Avance	\$Anual	\$Ejercido	%Ejercido
		ENTREGABLES	177,646.00	125,290.00	0.00	70.53	153,039.64	153,039.64	100.00
A-066	CONTENIDOS DE ENTREGABLES DISEÑADOS DE ACUERDO AL ENFOQUE DE DERECHOS DE NNA.	DISEÑOS	25.00	25.00	0.00	100.00	0.00	0.00	0.00
A-067	ENTREGABLES IMPRESOS PARA DIFUNDIR DERECHOS DE NNA.	ENTREGABLES	151,296.00	106,179.00	0.00	70.18	153,039.64	153,039.64	100.00
A-070	ENTREGA DE APOYOS ECONOMICOS A ASOCIACIONES CIVILES PARA PROYECTOS QUE PROMUEVAN LOS DERECHOS DE NNA.	APOYOS	5.00	6.00	0.00	120.00	0.00	0.00	0.00
C-179	PRIMARIAS CON ACTIVIDADES NUTRICIONALES ATENDIDAS.	PORCENTAJE DE PRIMARIAS BENEFICIADAS.	PRIMARIAS ATENDIDAS	ASC	BASES DE DATOS Y DOCUMENTALES DE LA DIRECCIÓN CIUDAD DE LOS NIÑOS.	Gestión	Eficacia	Porcentaje	A/B*100
	Actividad	Unidad de medida	Meta anual	Avance Año	Avance Mes	% Avance	\$Anual	\$Ejercido	%Ejercido
		PLANTELES	60.00	90.00	0.00	150.00	13,858.82	13,858.82	100.00
A-057	ENTREGA DE APOYOS PARA ACTIVIDADES RECREATIVAS A NIÑAS Y NIÑOS DE NIVEL PRIMARIA.	EQUIPO	1.00	0.00	0.00	0.00	0.00	0.00	0.00
A-058	NIÑAS Y NIÑOS VALORADOS NUTRICIONALMENTE.	PERSONAS	3,500.00	2,905.00	0.00	83.00	0.00	0.00	0.00
A-041	NIÑAS Y NIÑOS BENEFICIADOS CON APOYOS NUTRICIONALES.	PERSONAS	24,600.00	24,535.00	0.00	99.74	13,858.82	13,858.82	100.00
C-180	SECUNDARIAS EQUIPADAS PARA MEJORAR LA SEGURIDAD DE LAS Y LOS ALUMNOS.	PORCENTAJE DE SECUNDARIAS BENEFICIADAS.	SECUNDARIAS QUE PARTICIPAN EN EL PROGRAMA DEJA TU HUELLA EQUIPADAS.	ASC	BASES DE DATOS Y DOCUMENTALES DE LA DIRECCIÓN CIUDAD DE LOS NIÑOS.	Gestión	Eficacia	Porcentaje	A/B*100
	Actividad	Unidad de medida	Meta anual	Avance Año	Avance Mes	% Avance	\$Anual	\$Ejercido	%Ejercido

