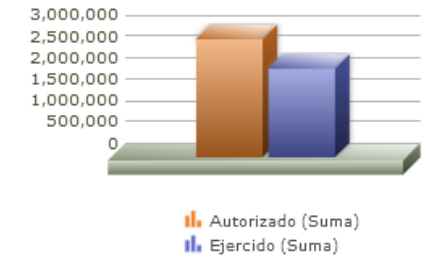
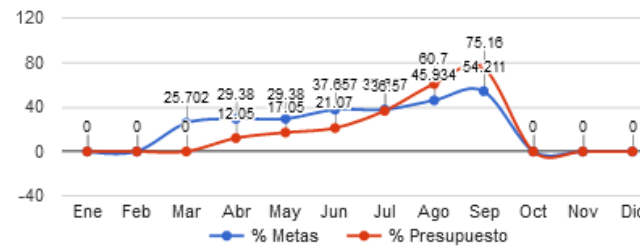


Programa presupuestario	34-DESARROLLO COMUNITARIO
Eje	1 - SERVICIOS PÚBLICOS GENERADORES DE BIENESTAR
Ods	10 - OFRECER ALTERNATIVAS REALES, PERMANENTES Y DE APOYO DIRECTO PARA LOGRAR LA REDUCCIÓN DE LAS DESIGUALDADES
Ur	13 - COORDINACION GENERAL DE CONSTRUCCION DE LA COMUNIDAD
Beneficiarios	INDISTINTO
Mmi Proposito	LOS HABITANTES DEL MUNICIPIO DE ZAPOPAN CUENTAN CON ESPACIOS PARA EL DESARROLLO COMUNITARIO.
Presupuesto anual	\$2,788,565.96
Presupuesto ejercido	\$2,079,315.35



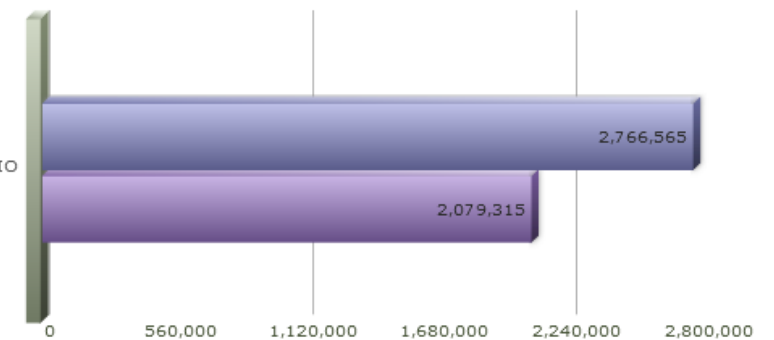
Título	Ene	Feb	Mar	Abr	May	Jun	Jul	Ago	Sep	Oct	Nov	Dic
% Avance metas	0.00	0.00	25.70	29.38	29.38	37.66	37.66	45.93	54.21	0.00	0.00	0.00
% Avance presupuestal	0.00	0.00	0.00	12.05	17.05	21.07	38.50	60.70	75.16	0.00	0.00	0.00

Areas Participantes	Inicial	Ejercido	Porc Avance
DIRECCIÓN DE DESARROLLO COMUNITARIO	2,788,565	2,079,315	75.15 %



DIRECCIÓN DE DESARROLLO COMUNITARIO

DIRECCIÓN DE DESARROLLO COMUNITARIO



Nivel	Resumen Narrativo	Nombre del indicador	Definición del indic.	Sentido	Medio de verif.	Tipo	Dimensión	U medida	Fórmula
PROPOSITO	LOS HABITANTES DEL MUNICIPIO DE ZAPOPAN CUENTAN CON ESPACIOS PARA EL DESARROLLO COMUNITARIO.	PORCENTAJE DE CIUDADANOS ENCUESTADOS SATISFECHOS CON LOS SERVICIOS OFRECIDOS EN LAS COLMENAS.	CIUDADANOS ENCUESTADOS SATISFECHOS CON LOS SERVICIOS OFRECIDOS EN LAS COLMENAS.	ASC	BASES DE DATOS Y DOCUMENTALES DE LA DIRECCIÓN DE DESARROLLO COMUNITARIO.	Estratégico	Calidad	Porcentaje	A/B*100
C-166	SERVICIOS EN LA RED DE COLMENAS.	PORCENTAJES DE SERVICIOS REALIZADOS.	EVENTOS EN LA RED DE COLMENAS.	ASC	BASES DE DATOS Y DOCUMENTALES DE LA DIRECCIÓN DE DESARROLLO COMUNITARIO.	Gestión	Eficacia	Porcentaje	A/B*100

Actividad	Unidad de medida	Meta anual	Avance Año	Avance Mes	% Avance	\$Anual	\$Ejercido	%Ejercido
	<b>EVENTOS</b>	<b>110.00</b>	<b>0.00</b>	<b>0.00</b>	<b>0.00</b>	<b>622,746.76</b>	<b>594,434.15</b>	<b>95.45</b>
A-068	EVENTOS EN LA RED DE COLMENAS.	EVENTOS	5.00	0.00	0.00	325,315.20	325,315.20	100.00
A-069	TALLERES EN LA RED DE COLMENAS.	TALLERES	80.00	0.00	0.00	297,431.56	269,118.95	90.48
A-072	ASESORÍAS EN LA RED DE COLMENAS.	ASESORIAS	10.00	0.00	0.00	0.00	0.00	0.00
A-073	CAPACITACIONES EN LA RED DE COLMENAS.	CAPACITACIONES	15.00	0.00	0.00	0.00	0.00	0.00

C-167	VÍA RECREATIVA OPERADA.	PORCENTAJE DE VÍA RECREATIVA OPERADA.	VÍA RECREATIVA OPERADA.	ASC	BASES DE DATOS Y DOCUMENTALES DE LA DIRECCIÓN DE DESARROLLO COMUNITARIO.	Gestión	Eficacia	Porcentaje	A/B*100
-------	-------------------------	---------------------------------------	-------------------------	-----	--	---------	----------	------------	---------

Actividad	Unidad de medida	Meta anual	Avance Año	Avance Mes	% Avance	\$Anual	\$Ejercido	%Ejercido
	<b>PERSONAS</b>	<b>1,600,000.00</b>	<b>1,525,343.00</b>	<b>169,979.00</b>	<b>95.33</b>	<b>2,143,819.20</b>	<b>1,484,881.20</b>	<b>69.26</b>
A-074	GESTIÓN Y OPERACIÓN DE LOS PUNTOS DE ACTIVACIÓN DE LA VÍA RECREATIVA.	ACTIVACIONES	30.00	31.00	103.33	2,143,819.20	1,484,881.20	69.26
A-075	SERVICIO SOCIAL EN LA VÍA RECREATIVA.	SERVIDORES	520.00	531.00	102.12	0.00	0.00	0.00