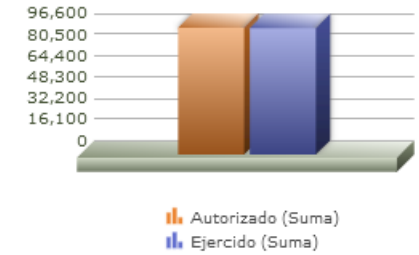
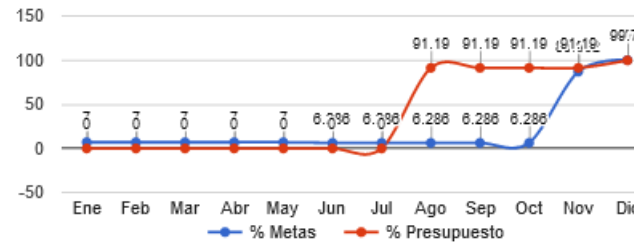

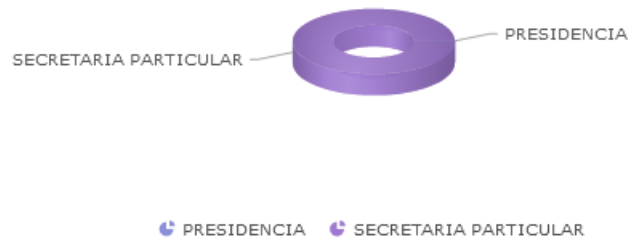


Programa presupuestario	01-GESTIÓN GUBERNAMENTAL
Eje	5 - GOBIERNO INNOVADOR Y DE RESULTADOS
Ods	17 - FORTALECER LOS MEDIOS EN EL GOBIERNO DEL MUNICIPIO DE ZAPOPAN PARA IMPLEMENTAR ACCIONES QUE CONTRIBUYAN CON LOS 17 OBJETIVO DE DESARROLLO SOSTENIBLE Y PROPICIEN ALIANZAS PARA LOGRAR LOS OBJETIVOS
Ur	01 - PRESIDENCIA
Beneficiarios	INDISTINTO
Mml Proposito	LOS CIUDADANOS DEL MUNICIPIO DE ZAPOPAN, RECIBEN SERVICIOS PERTINENTES, OPORTUNOS Y EFICIENTES.
Presupuesto anual	\$96,460.05
Presupuesto ejercido	\$96,184.45



Titulo	Ene	Feb	Mar	Abr	May	Jun	Jul	Ago	Sep	Oct	Nov	Dic
% Avance metas	7.00	7.00	7.00	7.00	7.00	6.29	6.29	6.29	6.29	6.29	86.95	100.00
% Avance presupuestal	0.00	0.00	0.00	0.00	0.00	0.00	0.00	91.19	91.19	91.19	91.19	99.71

Areas Participantes	Inicial	Ejercido	Porc Avance
PRESIDENCIA	300	292	97.63 %
SECRETARIA PARTICULAR	96,160	95,891	99.72 %



Nivel	Resumen Narrativo	Nombre del indicador	Definición del indic.	Sentido	Medio de verif.	Tipo	Dimensión	U medida	Fórmula
PROPOSITO	LOS CIUDADANOS DEL MUNICIPIO DE ZAPOPAN, RECIBEN SERVICIOS PERTINENTES, OPORTUNOS Y EFICIENTES.	PORCENTAJE DE CIUDADANOS BENEFICIADOS CON LOS SERVICIOS OTORGADOS POR EL MUNICIPIO.	CIUDADANOS BENEFICIADOS CON LOS SERVICIOS OTORGADOS POR EL MUNICIPIO.	ASC	CONTEO MENSUAL.	Estratégico	Eficacia	Porcentaje	A/B*100
C-052	DESEMPEÑO Y EJECUCIÓN OPERATIVO - ADMINISTRATIVA DE LAS ÁREAS DE PRESIDENCIA PARA EL DESARROLLO DE PROYECTOS Y OPORTUNIDADES MEJORADAS.	PORCENTAJE DE ACCIONES PARA EL MEJORAMIENTO DE LA EFICIENCIA GUBERNAMENTAL REALIZADOS.	ACCIONES REALIZADAS PARA EL MEJORAMIENTO DE LA EFICIENCIA GUBERNAMENTAL.	ASC	REPORTE DE PROYECTOS EN DESARROLLO Y/O REALIZADOS (PORTAL OFICIAL DEL H. AYUNTAMIENTO).	Gestión	Eficacia	Porcentaje	A/B*100
	Actividad	Unidad de medida	Meta anual	Avance Año	Avance Mes	% Avance	\$Anual	\$Ejercido	%Ejercido
		ACCIONES	4,000.00	4,000.00	200.00	100.00	87,960.05	87,960.05	100.00
A-014	ATENCIÓN CIUDADANA.	SOLICITUDES	3,500.00	3,500.00	335.00	100.00	87,960.05	87,960.05	100.00
A-016	ANÁLISIS DE TEMAS COYUNTURALES.	ATENCIONES	100.00	100.00	5.00	100.00	0.00	0.00	0.00
C-121	ACCIONES PARA EL BENEFICIO DE LA CIUDADANIA REALIZADAS.	PORCENTAJE DE ACCIONES EN BENEFICIO DE LA CIUDADANIA REALIZADAS.	CIUDANANOS BENEFICIADOS POR LAS ACCIONES REALIZADAS POR EL MUNICIPIO.	ASC	INSPECCIÓN DE DOCUMENTOS Y ACCIONES REALIZADAS.	Gestión	Eficacia	Porcentaje	A/B*100
	Actividad	Unidad de medida	Meta anual	Avance Año	Avance Mes	% Avance	\$Anual	\$Ejercido	%Ejercido
		ACCIONES	500.00	500.00	85.00	100.00	8,500.00	8,224.40	96.75
A-021	SENSIBILIZACIÓN EN EL EJERCICIO DE SUS RESPONSABILIDADES Y FUNCIONES REALIZADAS.	CAPACITACIONES	20.00	20.00	1.00	100.00	0.00	0.00	0.00
A-022	LOGÍSTICA Y ORGANIZACIÓN DE LAS ACTIVIDADES DEL PRESIDENTE.	EVENTOS	500.00	500.00	100.00	100.00	8,500.00	8,224.40	96.75