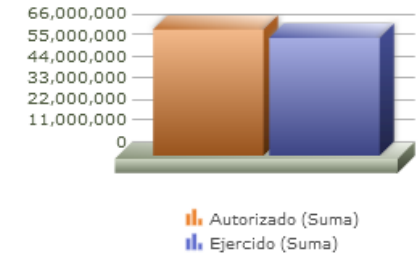
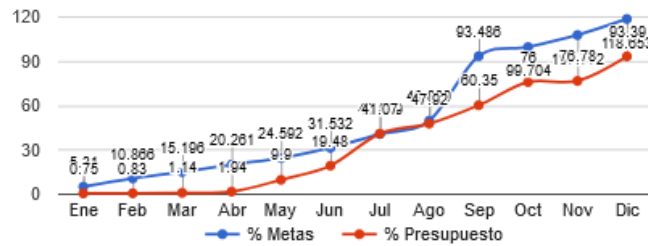


Programa presupuestario	03-APOYO A LA FUNCIÓN PÚBLICA Y AL MEJORAMIENTO DE LA GESTIÓN
Eje	5 - GOBIERNO INNOVADOR Y DE RESULTADOS
Ods	17 - FORTALECER LOS MEDIOS EN EL GOBIERNO DEL MUNICIPIO DE ZAPOPAN PARA IMPLEMENTAR ACCIONES QUE CONTRIBUYAN CON LOS 17 OBJETIVO DE DESARROLLO SOSTENIBLE Y PROPICIEN ALIANZAS PARA LOGRAR LOS OBJETIVOS
Ur	02 - JEFATURA DE GABINETE
Beneficiarios	INDISTINTO
Mml Proposito	SERVICIOS, ACCIONES E INFORMACIÓN DE LA GESTIÓN GUBERNAMENTAL OPORTUNAMENTE OTORGADOS.
Presupuesto anual	\$65,174,213.26
Presupuesto ejercido	\$60,867,225.74



Titulo	Ene	Feb	Mar	Abr	May	Jun	Jul	Ago	Sep	Oct	Nov	Dic
% Avance metas	5.31	10.87	15.20	20.26	24.59	31.53	40.88	49.89	93.49	99.70	107.77	118.85
% Avance presupuestal	0.75	0.83	1.14	1.94	9.90	19.48	41.07	47.92	80.35	78.00	78.78	93.39

Areas Participantes	Inicial	Ejercido	Porc Avance
COORDINACIÓN DE ANÁLISIS ESTRATÉGICO Y COMUNICACIÓN	54,354,213	53,151,475	97.78 %
DIRECCIÓN DE EVALUACIÓN Y SEGUIMIENTO	3,223,149	3,223,149	100.00 %
DIRECCIÓN DE PROYECTOS ESTRATÉGICOS	436,851	436,851	100.00 %
JEFATURA DE GABINETE	125,491	124,694	99.38 %
RELACIONES PUBLICAS, PROTOCOLO Y EVENTOS	7,034,506	3,931,054	55.88 %

COORDINACIÓN DE ANÁLISIS ESTRATÉGICO Y COMUNICACIÓN



RELACIONES PUBLICAS, PROTOCOLO Y EVENTOS
JEFATURA DE GABINETE
DIRECCIÓN DE PROYECTOS ESTRATÉGICOS
DIRECCIÓN DE EVALUACIÓN Y SEGUIMIENTO

- COORDINACIÓN DE ANÁLISIS ESTRATÉGICO Y COMUNICACIÓN
- DIRECCIÓN DE EVALUACIÓN Y SEGUIMIENTO
- DIRECCIÓN DE PROYECTOS ESTRATÉGICOS
- JEFATURA DE GABINETE
- RELACIONES PUBLICAS, PROTOCOLO Y EVENTOS

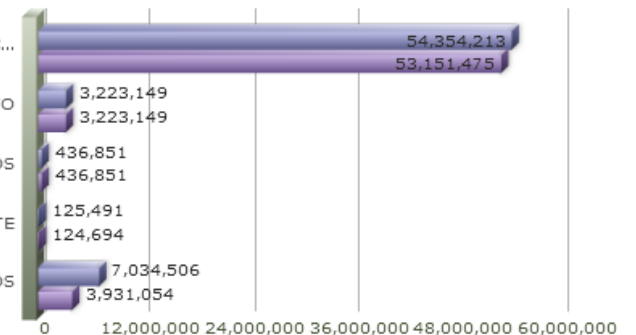
COORDINACIÓN DE ANÁLISIS ESTRATÉGICO Y COMUNICACIÓN

DIRECCIÓN DE EVALUACIÓN Y SEGUIMIENTO

DIRECCIÓN DE PROYECTOS ESTRATÉGICOS

JEFATURA DE GABINETE

RELACIONES PUBLICAS, PROTOCOLO Y EVENTOS



Nivel	Resumen Narrativo	Nombre del indicador	Definición del indic.	Sentido	Medio de verif.	Tipo	Dimensión	U medida	Fórmula
PROPOSITO	SERVICIOS, ACCIONES E INFORMACIÓN DE LA GESTIÓN GUBERNAMENTAL OPORTUNAMENTE OTORGADOS.	VARIACIÓN PORCENTUAL DE SOLICITUDES ATENDIDAS A TRAVÉS DE CIUDAPP RESPECTO AL AÑO ANTERIOR.	CAMBIO PORCENTUAL EN LAS SOLICITUDES ATENDIDAS OPORTUNAMENTE A TRAVÉS DE CIUDAPP.	ASC	DESPACHO DE JEFATURA DE GABINETE.	Estratégico	Eficacia	Tasa de variación	((A/B)-1)*100
C-016	ACCIONES Y ACTIVIDADES GUBERNAMENTALES EN EL MUNICIPIO DE ZAPOPAN DIFUNDIDAS.	VARIACIÓN PORCENTUAL DE DIFUSIONES REALIZADAS.	VARIACIÓN EN LAS ACCIONES GUBERNAMENTALES DIFUNDIDAS.	ASC	PORTAL DE TRANSPARENCIA DEL GOBIERNO MUNICIPAL.	Gestión	Eficacia	Porcentaje	A/B*100
	Actividad	Unidad de medida	Meta anual	Avance Año	Avance Mes	% Avance	\$Anual	\$Ejercido	%Ejercido
		DIFISIONES	12.00	12.00	1.00	100.00	54,354,813.66	53,152,025.73	97.78
A-015	DISEÑO E IMAGEN.	ACTIVIDADES	240.00	207.00	22.00	86.25	5,222,416.00	4,620,561.67	88.47
A-016	ANÁLISIS DE TEMAS COYUNTURALES.	ATENCIÓNES A TEMAS	52.00	52.00	4.00	100.00	760,300.00	760,300.00	100.00
A-017	CAMPAÑAS PUBLICITARIAS.	CAMPAÑAS	12.00	12.00	1.00	100.00	48,372,097.66	47,771,164.06	98.75
C-056	DISEÑO, PRODUCCIÓN Y DESARROLLO DE EVENTOS EFECTUADOS.	PORCENTAJE DE EVENTOS REALIZADOS.	EVENTOS REALIZADOS EN COMPARACIÓN CON LOS EVENTOS SOLICITADOS.	ASC	REPORTE DE EVENTOS REALIZADOS (PORTAL OFICIAL DEL H. AYUNTAMIENTO).	Gestión	Eficacia	Porcentaje	A/B*100
	Actividad	Unidad de medida	Meta anual	Avance Año	Avance Mes	% Avance	\$Anual	\$Ejercido	%Ejercido
		EVENTOS	1.00	1.00	0.00	100.00	7,036,019.33	3,932,512.85	55.89
A-002	DIA DE REYES.	EVENTOS	1.00	1.00	0.00	100.00	63,252.32	63,251.32	99.99
A-004	FESTIVAL DEL NIÑO.	EVENTOS	1.00	0.00	0.00	0.00	0.00	0.00	0.00
A-006	CENA DEL REBOZO.	EVENTOS	1.00	0.00	0.00	0.00	0.00	0.00	0.00
A-007	GRITO DE INDEPENDENCIA Y VERBENA.	EVENTOS	1.00	1.00	0.00	100.00	1,038,200.00	1,038,200.00	100.00
A-008	FIESTAS PATRIAS LAS AGUILAS.	EVENTOS	1.00	0.00	0.00	0.00	0.00	0.00	0.00
A-012	ORNAMENTACIÓN NAVIDEÑA.	EVENTOS	1.00	1.00	1.00	100.00	650,000.00	575,128.00	88.48
A-019	DESARROLLO DE EVENTOS DEL AYUNTAMIENTO.	EVENTOS	3.00	3.00	3.00	100.00	1,028,277.61	981,818.53	95.48
A-023	FIESTAS PATRIAS DELEGACIONES.	EVENTOS	22.00	0.00	0.00	0.00	0.00	0.00	0.00
A-908	EVENTOS NAVIDEÑOS.	EVENTOS	1.00	1.00	1.00	100.00	3,291,314.40	578,840.00	17.58
A-823	REGALOS A TITULO INSTITUCIONAL.	REGALOS	1.00	1.00	1.00	100.00	530,700.00	261,000.00	49.18
A-911	FIESTAS PATRONALES Y RELIGIOSAS.	EVENTOS	1.00	0.00	0.00	0.00	0.00	0.00	0.00
A-005	MEDIO MARATON 21 KM.	EVENTOS	1.00	0.00	0.00	0.00	0.00	0.00	0.00
A-013	EVENTO INFORME DE GOBIERNO.	EVENTOS	1.00	1.00	0.00	100.00	134,270.00	134,270.00	100.00
A-941	ORNAMENTACIÓN PATRIA.	EVENTOS	1.00	1.00	0.00	100.00	300,005.00	300,005.00	100.00
C-099	PLANEACIÓN Y DESARROLLO DE PROYECTOS ESTRATÉGICOS Y DE MEJORA EN BENEFICIO DE LA CIUDADANÍA DE ZAPOPAN REALIZADOS.	PORCENTAJE DE PROYECTOS REALIZADOS.	PROYECTOS ESTRATÉGICOS Y DE MEJORA REALIZADOS EN BENEFICIO DE LA CIUDADANÍA.	ASC	PORTAL DE TRANSPARENCIA DEL GOBIERNO MUNICIPAL.	Gestión	Eficacia	Porcentaje	A/B*100
	Actividad	Unidad de medida	Meta anual	Avance Año	Avance Mes	% Avance	\$Anual	\$Ejercido	%Ejercido
		PROYECTOS	10.00	11.00	5.00	110.00	436,851.36	436,851.36	100.00
A-960	PROYECTOS ESTRATÉGICOS MUNICIPALES.	PROYECTOS	4.00	4.00	0.00	100.00	354,032.00	354,032.00	100.00
A-327	PROYECTOS DE REHABILITACIÓN DE PLAZAS MUNICIPALES Y ESPACIOS PÚBLICOS.	PROYECTOS	8.00	8.00	1.00	100.00	0.00	0.00	0.00
A-895	GESTIÓN DE DONATIVOS Y AYUDAS SOCIALES A PERSONAS.	APOYOS	5.00	5.00	0.00	100.00	0.00	0.00	0.00
C-101	PLATAFORMA PARA LA DERIVACIÓN, MONITOREO Y SEGUIMIENTO DE ASUNTOS HASTA SU ATENCIÓN Y CONCLUSIÓN IMPLEMENTADA.	PORCENTAJE DE SOLICITUDES ATENDIDAS A TRAVÉS DE CIUDAPP.	PORCENTAJE DE SOLICITUDES ATENDIDAS A TRAVÉS DE CIUDAPP.	ASC	DESPACHO DE JEFATURA DE GABINETE.	Gestión	Eficacia	Porcentaje	A/B*100
	Actividad	Unidad de medida	Meta anual	Avance Año	Avance Mes	% Avance	\$Anual	\$Ejercido	%Ejercido

Actividad	Unidad de medida	Meta anual	Avance Año	Avance Mes	% Avance	\$Anual	\$Ejercido	%Ejercido
SOLICITUDES		70,000.00	75,155.00	4,831.00	107.36	0.00	0.00	0.00
A-001 ANÁLISIS DE SOLICITUDES RECIBIDAS.	SOLICITUDES	70,000.00	75,155.00	4,831.00	107.36	0.00	0.00	0.00
A-003 DERIVACIÓN DE SOLICITUDES RECIBIDAS A LAS ÁREAS CORRESPONDIENTES.	SOLICITUDES	70,000.00	75,155.00	4,831.00	107.36	0.00	0.00	0.00
C-131 SISTEMA DE EVALUACIÓN DEL DESEMPEÑO IMPLEMENTADO.	ASPECTOS SUSCEPTIBLES DE MEJORA SOLVENTADOS.	ASPECTOS SUCEPTIBLES DE MEJORA DEL SISTEMA DE EVALUACIÓN DEL DESEMPEÑO IMPLEMENTADOS.	ASC	PORTAL DE TRANSPARENCIA DEL GOBIERNO MUNICIPAL.	Gestión	Eficacia	Porcentaje	A/B*100
	ASM'S	30.00	60.00	0.00	200.00	3,346,528.91	3,345,835.80	99.97
A-031 PLAN MUNICIPAL DE DESARROLLO.	INDICADORES	78.00	78.00	0.00	100.00	1,098,379.11	1,097,686.00	99.93
A-032 EVALUACIÓN Y SEGUIMIENTO DE LAS DEPENDENCIAS MUNICIPALES.	MECANISMOS DE EVALUACIÓN	12.00	12.00	1.00	100.00	2,248,149.80	2,248,149.80	100.00
A-034 INFORME DE GOBIERNO.	INFORMES	1.00	1.00	0.00	100.00	0.00	0.00	0.00
A-851 AUMENTO DEL INDICE DE FORTALEZA INSTITUCIONAL MUNICIPAL PARA LA PREVENCIÓN DE LA VIOLENCIA.	GESTIONES	8.00	11.00	0.00	137.50	0.00	0.00	0.00
A-894 DONACIONES Y COMODATOS RECIBIDOS Y PETICIONES DE SEGURIDAD PÚBLICA ATENDIDAS.	PETICIONES	36.00	36.00	3.00	100.00	0.00	0.00	0.00
A-906 EVALUACION Y MEDICION DEL DESEMPEÑO FINANCIERO DE LAS ENTIDADES MUNICIPALES.	EVALUACIONES	24.00	24.00	2.00	100.00	0.00	0.00	0.00