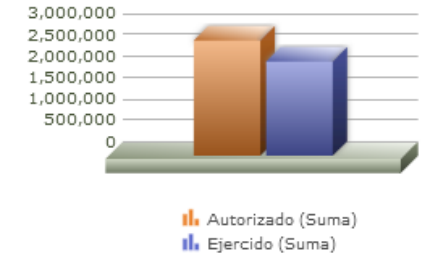
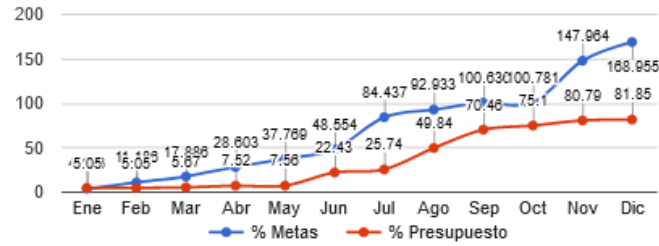
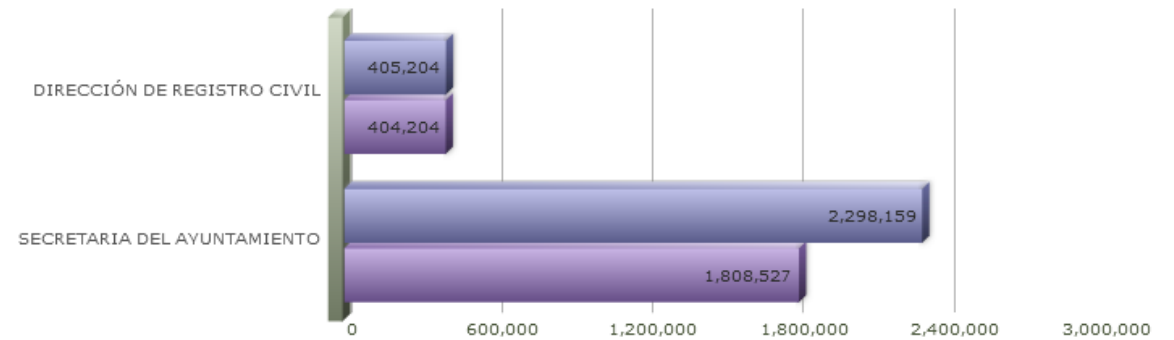


Programa presupuestario	07-EFICIENCIA GUBERNAMENTAL PARA LA POBLACIÓN
Eje	5 - GOBIERNO INNOVADOR Y DE RESULTADOS
Ods	17 - FORTALECER LOS MEDIOS EN EL GOBIERNO DEL MUNICIPIO DE ZAPOPAN PARA IMPLEMENTAR ACCIONES QUE CONTRIBUYAN CON LOS 17 OBJETIVO DE DESARROLLO SOSTENIBLE Y PROPICIEN ALIANZAS PARA LOGRAR LOS OBJETIVOS
Ur	05 - SECRETARIA DEL AYUNTAMIENTO
Beneficiarios	INDISTINTO
Mml Proposito	LOS CIUDADANOS DE ZAPOPAN RECIBEN SERVICIOS MUNICIPALES DE CALIDAD.
Presupuesto anual	\$2,703,364.79
Presupuesto ejercido	\$2,212,732.41



Titulo	Ene	Feb	Mar	Abr	May	Jun	Jul	Ago	Sep	Oct	Nov	Dic
% Avance metas	4.15	11.19	17.89	28.60	37.77	48.55	84.44	92.93	100.64	100.78	147.96	168.95
% Avance presupuestal	5.05	5.05	5.67	7.52	7.56	22.43	25.74	49.84	70.46	75.10	80.79	81.85

Areas Participantes	Inicial	Ejercido	Porc Avance
DIRECCIÓN DE REGISTRO CIVIL	405,204	404,204	99.75 %
SECRETARIA DEL AYUNTAMIENTO	2,298,159	1,808,527	78.69 %



Nivel	Resumen Narrativo	Nombre del indicador	Definición del indic.	Sentido	Medio de verif.	Tipo	Dimensión	U medida	Fórmula
PROPOSITO	LOS CIUDADANOS DE ZAPOPAN RECIBEN SERVICIOS MUNICIPALES DE CALIDAD.	PORCENTAJE DE PETICIONES ATENDIDAS.	PETICIONES CIUDADANAS ATENDIDAS CON RESPECTO A LOS SERVICIOS MUNICIPALES.	ASC	BASE DE DATOS DE LA DIRECCIÓN DE ATENCIÓN CIUDADANA.	Estratégico	Eficacia	Porcentaje	A/B*100

C-002	EVENTOS DE AGENCIAS MUNICIPALES ATENDIDOS.	PORCENTAJE DE EVENTOS ATENDIDOS.	EVENTOS ATENDIDOS EN RELACIÓN A LOS EVENTOS SOLICITADOS.	ASC	CONTROL INTERNO DEL ÁREA DE DELEGAIONES MUNICIPALES.	Gestión	Eficacia	Porcentaje	A/B*100
-------	--	----------------------------------	--	-----	--	---------	----------	------------	---------

Actividad	Unidad de medida	Meta anual	Avance Año	Avance Mes	% Avance	\$Anual	\$Ejercido	%Ejercido
	SOLICITUDES	1,600.00	1,781.00	1,781.00	111.31	14,730.00	5,038.61	34.20
A-206	FERIA DE LAS FLORES.	GESTIONES	0.00	0.00	0.00	0.00	0.00	0.00
A-208	FERIA DEL NOPAL.	GESTIONES	0.00	0.00	0.00	0.00	0.00	0.00
A-212	EVENTOS ESPECIALES.	GESTIONES	0.00	0.00	0.00	14,730.00	5,038.61	34.20
A-214	ACTOS CÍVICOS.	GESTIONES	0.00	0.00	0.00	0.00	0.00	0.00
A-242	FERIA DEL ELOTE.	GESTIONES	0.00	0.00	0.00	0.00	0.00	0.00
A-911	FIESTAS PATRONALES Y RELIGIOSAS.	GESTIONES	0.00	0.00	0.00	0.00	0.00	0.00

C-033	ATENCIÓN Y CANALIZACIÓN DE PETICIONES.	PORCENTAJE DE PETICIONES CIUDADANAS ATENDIDAS.	PETICIONES CIUDADANAS ATENDIDAS DE MANERA OPORTUNA.	ASC	DIRECCIÓN DE ATENCIÓN CIUDADANA.	Gestión	Eficacia	Porcentaje	A/B*100
-------	--	--	---	-----	----------------------------------	---------	----------	------------	---------

Actividad	Unidad de medida	Meta anual	Avance Año	Avance Mes	% Avance	\$Anual	\$Ejercido	%Ejercido
	PETICIONES	80,000.00	120,608.00	12,853.00	150.76	0.00	0.00	0.00
A-592	MEDIOS TELEFÓNICOS.	PETICIONES	18,000.00	22,818.00	2,141.00	126.77	0.00	0.00
A-593	MEDIOS DIGITALES.	PETICIONES	50,000.00	50,432.00	3,958.00	100.86	0.00	0.00
A-594	PRESENCIAL.	PETICIONES	12,000.00	59,859.00	10,712.00	498.83	0.00	0.00

C-046	CARTILLAS MILITARES EXPEDIDAS.	PORCENTAJE DE CARTILLAS MILITARES EXPEDIDAS.	CARTILLAS MILITARES EXPEDIDAS EN RELACIÓN A LAS SOLICITUDES RECIBIDAS.	ASC	INFORME DE CARTILLAS EXPEDIDAS DE LA JUNTA DE RECLUTAMIENTO.	Gestión	Eficacia	Porcentaje	A/B*100
-------	--------------------------------	--	--	-----	--	---------	----------	------------	---------

Actividad	Unidad de medida	Meta anual	Avance Año	Avance Mes	% Avance	\$Anual	\$Ejercido	%Ejercido
	CARTILLAS	2,500.00	3,068.00	0.00	122.72	22,852.00	22,852.00	100.00
A-223	EXPEDICIÓN DE CARTILLA MILITAR.	CARTILLAS	2,500.00	3,068.00	0.00	0.00	0.00	0.00
A-225	SORTEO ANUAL PARA CARTILLA MUNICIPAL.	SORTEOS	1.00	1.00	0.00	22,852.00	22,852.00	100.00
A-227	INFORMES PARA LA OBTENCIÓN DE LA CARTILLA MILITAR.	INFORMES	2,500.00	2,600.00	0.00	0.00	0.00	0.00

C-057	DOCUMENTOS DEL REGISTRO CIVIL GENERADOS.	PORCENTAJE DE ACTAS DE REGISTRO CIVIL EXPEDIDAS.	DOCUMENTOS EXPEDIDOS POR EL REGISTRO CIVIL EN RELACIÓN A LAS SOLICITUDES RECIBIDAS.	ASC	DIRECCIÓN DE REGISTRO CIVIL.	Gestión	Eficacia	Porcentaje	A/B*100
-------	--	--	---	-----	------------------------------	---------	----------	------------	---------

Actividad	Unidad de medida	Meta anual	Avance Año	Avance Mes	% Avance	\$Anual	\$Ejercido	%Ejercido
	ACTAS	305,000.00	291,387.00	60,900.00	95.54	464,712.80	463,712.80	99.78
A-233	ACTAS DE REGISTRO CIVIL.	TRAMITES	80,000.00	228,186.00	59,001.00	285.23	464,712.80	463,712.80
A-237	BOLETAS DE AUTORIZACIÓN EN DEFUNCIONES.	TRAMITES	9,400.00	11,496.00	1,005.00	122.30	0.00	0.00
A-239	ANOTACIÓN EN ACTA.	TRAMITES	16,800.00	55,836.00	0.00	0.00	0.00	0.00
A-847	ATENCIÓN DE SOLICITUDES DE CONSTANCIAS.	TRAMITES	70,000.00	149,425.00	0.00	0.00	0.00	0.00

C-065	GACETAS MUNICIPALES PUBLICADAS IMPRESAS Y DISTRIBUIDAS.	PORCENTAJE DE PUBLICACIONES IMPRESAS Y DISTRIBUIDAS.	GACETAS IMPRESAS Y DISTRIBUIDAS.	ASC	CONTROL INTERNO DE ARCHIVO GENERAL.	Gestión	Eficacia	Porcentaje	A/B*100
-------	---	--	----------------------------------	-----	-------------------------------------	---------	----------	------------	---------

Actividad	Unidad de medida	Meta anual	Avance Año	Avance Mes	% Avance	\$Anual	\$Ejercido	%Ejercido
	EJEMPLARES	2,000.00	2,011.00	65.00	100.55	0.00	0.00	0.00

Nivel	Resumen Narrativo	Nombre del indicador	Definición del indic.	Sentido	Medio de verif.	Tipo	Dimensión	U medida	Fórmula
A-194	GACETA MUNICIPAL.	GACETAS	200.00	160.00	27.00	80.00	0.00	0.00	0.00
A-196	PUBLICACIONES DIVERSAS.	PUBLICACIONES	1.00	1.00	0.00	100.00	0.00	0.00	0.00
C-079	ASESORÍAS A PERSONAS MIGRANTES, PERSONAS INDÍGENAS PERSONAS DE DIVERSIDAD SEXUAL Y PERSONAS CON DISCAPACIDAD BRINDADAS.	PORCENTAJE DE ASESORIAS BRINDADAS.	ASESORIAS BRINDADAS.	ASC	BASE DE DATOS DE LA DIRECCIÓN DE INCLUSIÓN Y MIGRANTES.	Gestión	Eficacia	Porcentaje	A/B*100
Actividad	Unidad de medida	Meta anual	Avance Año	Avance Mes	% Avance	\$Anual	\$Ejercido	%Ejercido	
	ASESORIAS	50.00	157.00	11.00	314.00	0.00	0.00	0.00	
A-611	SOLICITUDES DE PETICIÓN DE APOYO INGRESADAS.	SOLICITUDES	125.00	263.00	16.00	210.40	0.00	0.00	0.00
A-612	SOLICITUDES CANALIZADAS.	SOLICITUDES	125.00	250.00	3.00	200.00	0.00	0.00	0.00
C-093	PASAPORTES MEXICANOS TRAMITADOS.	PORCENTAJE DE PASAPORTES EXPEDIDOS.	RELACIÓN ENTRE LOS PASAPORTES EXPEDIDOS CON RELACIÓN A LOS PASAPORTES TRAMITADOS.	ASC	UNIDAD DE RELACIONES EXTERIORES.	Gestión	Eficacia	Porcentaje	A/B*100
Actividad	Unidad de medida	Meta anual	Avance Año	Avance Mes	% Avance	\$Anual	\$Ejercido	%Ejercido	
	PASAPORTES	8,500.00	10,130.00	631.00	119.18	1,778,929.81	1,298,992.82	73.02	
A-219	TRAMITE DE PASAPORTE MEXICANO.	PASAPORTES	8,500.00	10,130.00	631.00	119.18	1,778,929.81	1,298,992.82	73.02
A-024	ATENCIÓN A LA CIUDADANÍA.	ATENCIONES	8,500.00	10,130.00	631.00	119.18	0.00	0.00	0.00
C-097	PETICIONES A DELEGACIONES GESTIONADAS.	PORCENTAJE DE PETICIONES A DELEGACIONES CONCLUIDAS.	PETICIONES A DELEGACIONES GESTIONADAS Y CONCLUIDAS EN RELACION A LAS PETICIONES RECIBIDAS.	ASC	CONTROL INTERNO DEL ÁREA DE DELEGAIONES MUNICIPALES.	Gestión	Eficacia	Porcentaje	A/B*100
Actividad	Unidad de medida	Meta anual	Avance Año	Avance Mes	% Avance	\$Anual	\$Ejercido	%Ejercido	
	SOLICITUDES	2,500.00	2,185.00	558.00	87.40	0.00	0.00	0.00	
A-217	MANTENIMIENTO DE JARDINERÍA A PLAZAS PÚBLICAS.	SERVICIOS DE MANTENIMIENTO	1,584.00	1,584.00	132.00	100.00	0.00	0.00	0.00
A-914	GESTIÓN A PETICIONES DE DELEGACIONES.	PETICIONES	2,700.00	2,745.00	173.00	101.67	0.00	0.00	0.00
C-123	SERVICIOS DE CALIDAD EN EL ARCHIVO GENERAL DEL MUNICIPIO.	PORCENTAJE DE DOCUMENTOS ADMINISTRADOS.	DOCUMENTOS ADMINISTRADOS CON RESPCTO A LOS DOCUMENTOS RECIBIDOS.	ASC	CONTROL INTERNO DE ARCHIVO GENERAL.	Gestión	Eficacia	Porcentaje	A/B*100
Actividad	Unidad de medida	Meta anual	Avance Año	Avance Mes	% Avance	\$Anual	\$Ejercido	%Ejercido	
	DOCUMENTOS	120,000.00	172,159.00	14,855.00	143.47	72,084.89	72,080.89	99.99	
A-198	ADMINISTRACIÓN DE DOCUMENTOS HISTÓRICOS Y SEMIACTIVOS DEL GOBIERNO MUNICIPAL.	DOCUMENTOS	120,000.00	172,159.00	14,855.00	143.47	66,704.00	66,700.00	99.99
A-608	ATENCIÓN Y SEGUIMIENTO A SOLICITUDES DE DOCUMENTACIÓN E INFORMACIÓN PÚBLICA.	SOLICITUDES	30,000.00	32,891.00	8,514.00	109.64	0.00	0.00	0.00
A-202	EVENTOS CULTURALES EN EL ARCHIVO GENERAL DEL MUNICIPIO.	EVENTOS	2.00	2.00	1.00	100.00	5,380.89	5,380.89	100.00
A-204	TALLER CRÓNICAS ZAPOPANAS.	TALLERES	1.00	1.00	1.00	100.00	0.00	0.00	0.00
C-152	CAPACITACIONES Y EVENTOS DE SENSIBILIZACIÓN EN TEMAS DE INCLUSIÓN Y PERSONAS MIGRANTES, PERSONAS INDÍGENAS PERSONAS DE DIVERSIDAD SEXUAL Y PERSONAS CON DISCAPACIDAD. REALIZADOS.	PORCENTAJE DE CAPACITACIONES Y EVENTOS DE REALIZADOS.	CAPACITACIONES Y EVENTOS DE REALIZADOS.	ASC	BASE DE DATOS DE LA DIRECCIÓN DE INCLUSIÓN Y MIGRANTES.	Gestión	Eficacia	Porcentaje	A/B*100
Actividad	Unidad de medida	Meta anual	Avance Año	Avance Mes	% Avance	\$Anual	\$Ejercido	%Ejercido	

		CAPACITACIONES	108.00	101.00	9.00	93.52	350,055.29	350,055.29	100.00
A-609	CALENDARIZACIÓN DE CAPACITACIONES.	CAPACITACIONES	100.00	92.00	6.00	92.00	0.00	0.00	0.00
A-610	EJECUCIÓN DE EVENTOS DE LA DIRECCIÓN DE INCLUSIÓN Y MIGRANTES.	EVENTOS	8.00	9.00	3.00	112.50	350,055.29	350,055.29	100.00