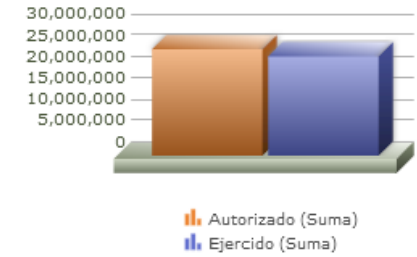
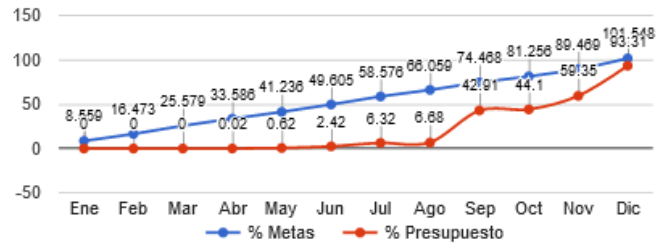


Programa presupuestario	09-GESTIÓN INTEGRAL DE RIESGO DE DESASTRE PARA EL MUNICIPIO DE ZAPOPAN
Eje	3 - SEGURIDAD PÚBLICA, PROTECCIÓN CIUDADANA GESTIÓN INTEGRAL DE RIESGOS DE DESASTRES
Ods	17 - FORTALECER LOS MEDIOS EN EL GOBIERNO DEL MUNICIPIO DE ZAPOPAN PARA IMPLEMENTAR ACCIONES QUE CONTRIBUYAN CON LOS 17 OBJETIVO DE DESARROLLO SOSTENIBLE Y PROPICIEN ALIANZAS PARA LOGRAR LOS OBJETIVOS
Ur	05 - SECRETARIA DEL AYUNTAMIENTO
Beneficiarios	INDISTINTO
Mml Proposito	LA SOCIEDAD ZAPOPANA ESTÁ MEJOR PREPARADA PARA AFRONTAR UNA EMERGENCIA O DESASTRE.
Presupuesto anual	\$24,994,446.68
Presupuesto ejercido	\$23,321,798.87



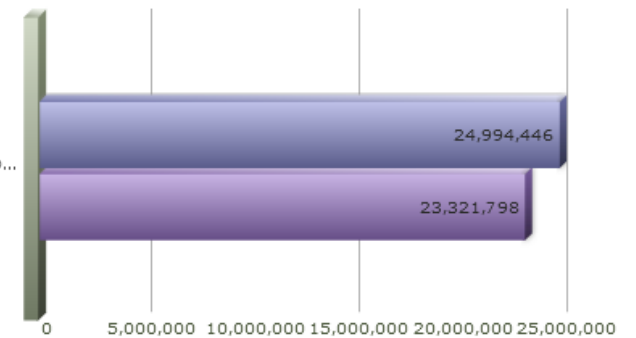
Título	Ene	Feb	Mar	Abr	May	Jun	Jul	Ago	Sep	Oct	Nov	Dic
% Avance metas	8.56	16.47	25.58	33.59	41.24	49.61	58.58	66.06	74.47	81.26	89.47	101.55
% Avance presupuestal	0.00	0.00	0.00	0.02	0.62	2.42	6.32	6.68	42.91	44.10	59.35	93.31

Areas Participantes	Inicial	Ejercido	Porc Avance
COORDINACIÓN MUNICIPAL DE PROTECCIÓN CIVIL Y BOMBEROS	24,994,446	23,321,798	93.30 %



COORDINACIÓN MUNICIPAL DE PROTECCIÓN CIVIL Y BOMBEROS

COORDINACIÓN MUNICIPAL DE PROTECCIÓN CIVIL Y BO...



Nivel	Resumen Narrativo	Nombre del indicador	Definición del indic.	Sentido	Medio de verif.	Tipo	Dimensión	U medida	Fórmula
PROPOSITO	LA SOCIEDAD ZAPOPANA ESTÁ MEJOR PREPARADA PARA AFRONTAR UNA EMERGENCIA O DESASTRE.	PORCENTAJE DE CURSOS DE CAPACITACIÓN IMPARTIDOS.	CURSOS DE CAPACITACIÓN IMPARTIDOS POR LA COORDINACIÓN MUNICIPAL DE PROTECCIÓN CIVIL Y BOMBEROS, PARA AFRONTAR UNA EMERGENCIA O DESASTRE.	ASC	ARCHIVO DOCUMENTAL DE LA DIRECCIÓN TÉCNICA DE GESTIÓN INTEGRAL DE RIESGOS.	Estratégico	Eficacia	Porcentaje	A/B*100
C-024	ANÁLISIS DE RIESGOS EFECTUADOS.	PORCENTAJE DE ACTUALIZACIONES DE COMPONENTES DEL ATLAS DE RIESGOS.	ACTUALIZACIÓN DE LOS COMPONENTES DEL ATLAS DE RIESGOS EFECTUADOS.	ASC	ARCHIVO DOCUMENTAL DE LA OFICIALIA DE INTELIGENCIA.	Gestión	Eficacia	Porcentaje	A/B*100
	Actividad	Unidad de medida	Meta anual	Avance Año	Avance Mes	% Avance	\$Anual	\$Ejercido	%Ejercido
		ACTUALIZACIONES	4.00	4.00	2.00	100.00	0.00	0.00	0.00
A-850	ATLAS DE RIESGO.	ACTUALIZACIONES	4.00	4.00	2.00	100.00	0.00	0.00	0.00
A-929	INVESTIGACIÓN TÉCNICA Y CIENTÍFICA.	INVESTIGACIONES	60.00	65.00	25.00	108.33	0.00	0.00	0.00
C-040	CAPACITACIÓN EN MATERIA DE GESTIÓN INTEGRAL DE RIESGOS REALIZADA PARA EL PERSONAL DE LA COORDINACIÓN.	PORCENTAJE DE PERSONAL INTERNO CAPACITADO EN MATERIA DE GESTIÓN INTEGRAL DE RIESGOS.	PERSONAL INTERNO CAPACITADO EN MATERIA DE GESTIÓN INTEGRAL DE RIESGOS CON RELACIÓN A TODO EL PERSONAL ADSCRITO A LA COORDINACIÓN.	ASC	ARCHIVO DOCUMENTAL DE LA DIRECCIÓN TÉCNICA DE GESTIÓN INTEGRAL DE RIESGOS.	Gestión	Eficacia	Porcentaje	A/B*100
	Actividad	Unidad de medida	Meta anual	Avance Año	Avance Mes	% Avance	\$Anual	\$Ejercido	%Ejercido
		SERVIDORES PÚBLICOS	200.00	215.00	40.00	107.50	1,171,200.00	910,080.00	77.70
A-867	PARTICIPACIÓN EN CURSOS EN MATERIA DE GESTIÓN DE RIESGOS.	PARTICIPACIONES	200.00	603.00	32.00	301.50	0.00	0.00	0.00
A-866	CAPACITACIÓN PERSONAL INTERNO.	OFICIALES	17.00	15.00	15.00	88.24	1,171,200.00	910,080.00	77.70
C-054	DIFUSIÓN EN MATERIA DE PROTECCIÓN CIVIL EFECTUADA.	PORCENTAJE DE PUBLICACIONES EMITIDAS.	PUBLICACIONES EMITIDAS EN MATERIA DE GESTIÓN INTEGRAL DE RIESGOS Y EMERGENCIAS.	ASC	ARCHIVO DOCUMENTAL DE LA OFICIALIA DE INFORMACIÓN PÚBLICA.	Gestión	Eficacia	Porcentaje	A/B*100
	Actividad	Unidad de medida	Meta anual	Avance Año	Avance Mes	% Avance	\$Anual	\$Ejercido	%Ejercido
		PUBLICACIONES	4,000.00	5,094.00	478.00	127.35	0.00	0.00	0.00
A-892	DIFUSIÓN EN MATERIA DE PROTECCIÓN CIVIL.	DIFUSIONES	3,500.00	4,360.00	478.00	124.57	0.00	0.00	0.00
A-598	MATERIAL AUDIOVISUAL GENERADO.	MATERIAL AUDIOVISUAL	3,500.00	4,116.00	478.00	117.60	0.00	0.00	0.00
C-100	PLANES OPERATIVOS REALIZADOS	PORCENTAJE DE PLANES OPERATIVOS REALIZADOS	PLANES OPERATIVOS REALIZADOS CON RESPECTO A LOS PLANES OPERATIVOS PROGRAMADOS	ASC	ARCHIVO DOCUMENTAL DE LA DIRECCIÓN DE PLANIFICACIÓN.	Gestión	Eficacia	Porcentaje	A/B*100
	Actividad	Unidad de medida	Meta anual	Avance Año	Avance Mes	% Avance	\$Anual	\$Ejercido	%Ejercido
		PLANES	41.00	116.00	0.00	282.93	0.00	0.00	0.00
A-848	ATENCIÓN EVENTOS GRATIFICADOS.	PLANES	30.00	136.00	26.00	453.33	0.00	0.00	0.00
A-849	ATENCIÓN EVENTOS MASIVOS.	PLANES	11.00	11.00	5.00	100.00	0.00	0.00	0.00
C-124	SERVICIOS DE EMERGENCIA ATENDIDOS.	PORCENTAJE DE SERVICIOS DE EMERGENCIA ATENDIDOS.	SERVICIOS DE EMERGENCIA ATENDIDOS CON RESPECTO A LOS SERVICIOS SOLICITADOS.	ASC	ARCHIVO DOCUMENTAL DE LA DIRECCIÓN DE OPERACIONES.	Gestión	Eficacia	Porcentaje	A/B*100
	Actividad	Unidad de medida	Meta anual	Avance Año	Avance Mes	% Avance	\$Anual	\$Ejercido	%Ejercido
		CURSOS	17,000.00	17,163.00	1,776.00	100.96	23,812,922.68	22,401,394.87	94.07
A-254	ATENCIÓN DE SERVICIOS DE EMERGENCIAS.	SERVICIOS	17,000.00	17,163.00	1,776.00	100.96	23,812,922.68	22,401,394.87	94.07
A-596	SERVICIOS DE EMERGENCIA CANCELADOS (FALSAS ALARMAS POR BROMAS, LLAMADOS DE CALCULACIÓN, NO NECESARIA LA INTERVENCIÓN).	SERVICIOS	500.00	500.00	45.00	100.00	0.00	0.00	0.00
A-010	IMPLEMENTACIÓN DE ACCIONES PREVENTIVAS POR LA POSIBLE EXPOSICIÓN DE AGENTES PATÓGENOS DE PERSONAL, INSTALACIONES Y/O UNIDADES DE EMERGENCIA.	SERVICIOS	2,000.00	9,194.00	4,087.00	459.70	0.00	0.00	0.00

C-134	SUPERVISIÓN DE MEDIDAS DE SEGURIDAD REALIZADAS.	AVANCE PORCENTUAL DE UNIDADES ECONÓMICAS SUPERVISADAS QUE CUENTAN CON VISTO BUENO EN MEDIDAS DE SEGURIDAD CON RESPECTO A LA META ANUAL.	UNIDADES ECONÓMICAS SUPERVISADAS QUE CUMPLEN CON LAS MEDIDAS DE SEGURIDAD CONFORME AL REGLAMENTO DE GESTIÓN INTEGRAL DE RIESGOS.	ASC	ARCHIVO DOCUMENTAL DE LA DIRECCIÓN TÉCNICA DE GESTIÓN INTEGRAL DE RIESGOS.	Gestión	Eficacia	Porcentaje	A/B*100
-------	---	---	--	-----	--	---------	----------	------------	---------

	Actividad	Unidad de medida	Meta anual	Avance Año	Avance Mes	% Avance	\$Anual	\$Ejercido	%Ejercido
		VALOR ABSOLUTO	1,800.00	1,621.00	387.00	90.06	0.00	0.00	0.00
A-890	DICTAMINACIÓN.	DICTAMENES	650.00	1,003.00	54.00	154.31	0.00	0.00	0.00
A-905	EVALUACIONES DE MEDIDAS DE SEGURIDAD MEDIANTE LA REVISIÓN DE LOS PROGRAMAS INTERNOS DE PROTECCIÓN CIVIL.	EVALUACIONES	2,000.00	3,189.00	231.00	159.45	0.00	0.00	0.00
A-597	VISITAS DE INSPECCIÓN EN MEDIDAS DE SEGURIDAD.	VISITAS DE INSPECCIÓN	5,700.00	4,646.00	697.00	81.51	0.00	0.00	0.00
A-613	INCORPORACIÓN AL PROGRAMA DE AUTO PROTECCIÓN DE PC.	CONVENIOS	11.00	10.00	2.00	90.91	0.00	0.00	0.00
A-614	CARTA COMPROMISO DE PROTECCIÓN CIVIL.	CARTAS	200.00	223.00	30.00	111.50	0.00	0.00	0.00

C-143	CAPACITACIÓN EN PREVENCIÓN DE RIESGOS REALIZADA A LA POBLACIÓN.	PORCENTAJE DE PERSONAS CAPACITADAS EN PREVENCIÓN DE RIESGOS.	PERSONAS CAPACITADAS EN MATERIA DE PREVENCIÓN DE RIESGOS CON RELACIÓN A TODA LA POBLACIÓN DEL MUNICIPIO.	ASC	ARCHIVO DOCUMENTAL DE LA DIRECCIÓN TÉCNICA DE GESTIÓN INTEGRAL DE RIESGOS.	Gestión	Eficacia	Porcentaje	A/B*100
-------	---	--	--	-----	--	---------	----------	------------	---------

	Actividad	Unidad de medida	Meta anual	Avance Año	Avance Mes	% Avance	\$Anual	\$Ejercido	%Ejercido
		PERSONAS	61,700.00	252,188.00	230,584.00	408.73	0.00	0.00	0.00
A-859	CAPACITACIÓN A EMPRESAS.	PERSONAS	6,000.00	12,958.00	11,331.00	215.97	0.00	0.00	0.00
A-861	CAPACITACIÓN A OTRAS INSTITUCIONES Y/O ESPECIALIZADA.	PERSONAS	600.00	2,281.00	157.00	380.17	0.00	0.00	0.00
A-878	CURSOS DE CAPACITACIÓN IMPARTIDOS (PROGRAMA PROTECCIÓN CIVIL ZAPOPAN CONTIGO).	PERSONAS	10,000.00	14,015.00	13,077.00	140.15	0.00	0.00	0.00
A-253	CAPACITACIÓN A LA POBLACIÓN (IDENTIFICACIÓN DE RIESGOS DEL ENTORNO /PLAN FAMILIAR DE PC).	PERSONAS	3,500.00	13,077.00	13,077.00	373.63	0.00	0.00	0.00

C-151	CONTROL, PRESERVACIÓN Y PROTECCIÓN DE LOS RECURSOS FORESTALES DEL MUNICIPIO DE ZAPOPAN.	PROGRAMA DE PREVENCIÓN Y COMBATE DE INCENDIOS FORESTALES EN EL MUNICIPIO DE ZAPOPAN.	ACCIONES PREVENTIVAS PARA REDUCIR LA INCIDENCIA DE INCENDIOS FORESTALES.	ASC	ARCHIVO DOCUMENTAL DE LA DIRECCIÓN DE OPERACIONES/ DIVISIÓN FORESTAL.	Gestión	Eficacia	Porcentaje	A/B*100
-------	---	--	--	-----	---	---------	----------	------------	---------

	Actividad	Unidad de medida	Meta anual	Avance Año	Avance Mes	% Avance	\$Anual	\$Ejercido	%Ejercido
		ACCIONES	1.00	1.00	0.00	100.00	10,324.00	10,324.00	100.00
A-599	PRESERVACIÓN DE LOS RECURSOS FORESTALES DEL MUNICIPIO DE ZAPOPAN.	GUARDARAYAS	10.00	11.00	4.00	110.00	0.00	0.00	0.00
A-600	PROTECCIÓN DE LOS RECURSOS FORESTALES DEL MUNICIPIO DE ZAPOPAN.	LINEAS NEGRAS	84.00	82.80	12.00	98.57	0.00	0.00	0.00
A-601	REDUCCIÓN DE COMBUSTIBLES DEL ÁREA FORESTAL DEL MUNICIPIO MEDIANTE LA ELIMINACIÓN DE VEGETACIÓN HERBÁCEA Y ARBUSTIVA.	HECTAREAS	159.00	157.73	16.28	99.20	10,324.00	10,324.00	100.00