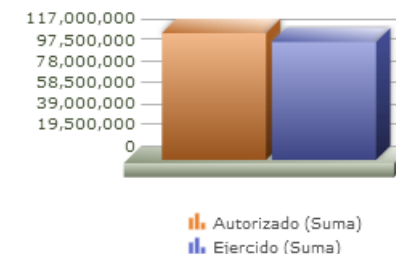
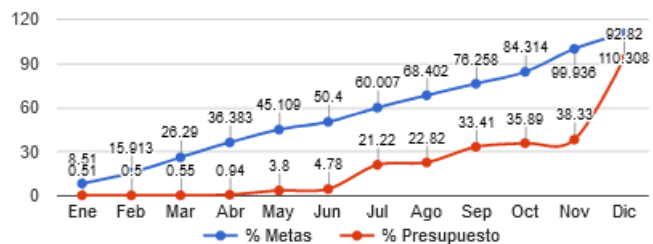




Programa presupuestario	16-ESPACIOS PÚBLICOS
Eje	1 - SERVICIOS PÚBLICOS GENERADORES DE BIENESTAR
Ods	15 - IMPLEMENTAR ACCIONES QUE MEJOREN LA GESTIÓN Y LA PRESERVACIÓN DE LAS ÁREAS NATURALES PROTEGIDAS, LA BIODIVERSIDAD Y LOS ESPACIOS PÚBLICOS CON ÁREAS VERDE COMO UNA PROTECCIÓN PARA LA VIDA DE ECOSISTEMAS TERRESTRES
Ur	08 - COORDINACIÓN GENERAL DE SERVICIOS MUNICIPALES
Beneficiarios	INDISTINTO
Mml Proposito	LOS HABITANTES DEL MUNICIPIO DE ZAPOPAN AUMENTEN SU PERCEPCIÓN DE UNA CIUDAD LIMPIA Y SANA.
Presupuesto anual	\$116,896,916.11
Presupuesto ejercido	\$108,506,808.72



Titulo	Ene	Feb	Mar	Abr	May	Jun	Jul	Ago	Sep	Oct	Nov	Dic
% Avance metas	8.51	15.91	26.29	36.38	45.11	50.40	60.01	68.40	76.28	84.31	99.94	110.31
% Avance presupuestal	0.51	0.50	0.55	0.94	3.80	4.78	21.22	22.82	33.41	35.89	38.33	92.82

Áreas Participantes	Inicial	Ejercido	Porc Avance
COORDINACIÓN GENERAL DE SERVICIOS MUNICIPALES	58,736,829	58,636,752	99.82 %
DIRECCIÓN DE CEMENTERIOS	624,827	614,927	98.41 %
DIRECCIÓN DE GESTIÓN INTEGRAL DEL AGUA Y DRENAJE	37,566,520	37,010,030	98.51 %
DIRECCIÓN DE PARQUES Y JARDINES	745,077	745,077	100.00 %
DIRECCIÓN DE RASTRO MUNICIPAL	19,223,661	11,500,021	59.82 %

COORDINACIÓN GENERAL DE SERVICIOS MUNICIPALES

DIRECCIÓN DE CEMENTERIOS

DIRECCIÓN DE GESTIÓN INTEGRAL DEL AGUA Y DRENAJE

DIRECCIÓN DE RASTRO MUNICIPAL

DIRECCIÓN DE PARQUES Y JARDINES

- COORDINACIÓN GENERAL DE SERVICIOS MUNICIPALES
- DIRECCIÓN DE CEMENTERIOS
- DIRECCIÓN DE GESTIÓN INTEGRAL DEL AGUA Y DRENAJE
- DIRECCIÓN DE PARQUES Y JARDINES
- DIRECCIÓN DE RASTRO MUNICIPAL

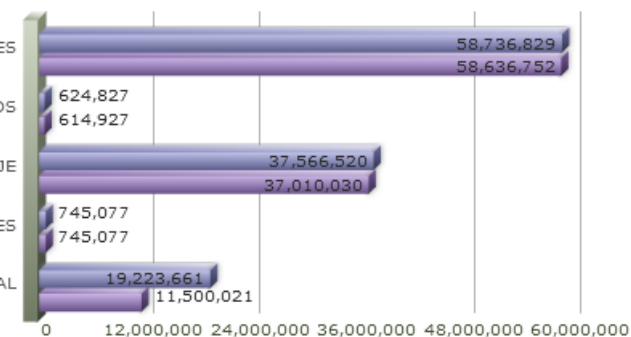
COORDINACIÓN GENERAL DE SERVICIOS MUNICIPALES

DIRECCIÓN DE CEMENTERIOS

DIRECCIÓN DE GESTIÓN INTEGRAL DEL AGUA Y DRENAJE

DIRECCIÓN DE PARQUES Y JARDINES

DIRECCIÓN DE RASTRO MUNICIPAL



Nivel	Resumen Narrativo	Nombre del indicador	Definición del indic.	Sentido	Medio de verif.	Tipo	Dimensión	U medida	Fórmula
PROPOSITO	LOS HABITANTES DEL MUNICIPIO DE ZAPOPAN AUMENTEN SU PERCEPCIÓN DE UNA CIUDAD LIMPIA Y SANA.	PORCENTAJE DE CIUDADANOS CON PERCEPCIÓN DE UNA CIUDAD LIMPIA.	EL CAMBIO EN LA PERCEPCIÓN DE LOS CIUDADANOS DE UNA CIUDAD LIMPIA Y SANA .	ASC	ARCHIVO DOCUMENTAL Y/O DIGITAL DE LA DIRECCIÓN DE CONTROL Y DECALIDAD DE SERVICIOS MUNICIPALES.	Estratégico	Calidad	Porcentaje	A/B*100
C-009	ABASTECIMIENTO DE AGUA POTABLE APEGADA A LAS NORMATIVAS ENTREGADA.	AVANCE PORCENTUAL DE AGUA ABASTECIDA CON RESPECTO AL AÑO ANTERIOR.	ABASTECIMIENTO DE AGUA POTABLE APEGADA A LAS NORMATIVAS.	ASC	ARCHIVO DOCUMENTAL Y/O DIGITAL DE LA COORDINACIÓN GENERAL DE SERVICIOS MUNICIPALES.	Gestión	Eficacia	Porcentaje	A/B*100
	Actividad	Unidad de medida	Meta anual	Avance Año	Avance Mes	% Avance	\$Anual	\$Ejercido	%Ejercido
		ACCIONES	47,932.00	43,995.00	10,258.00	91.79	40,417,176.98	39,860,685.87	98.62
A-358	DISTRIBUCIÓN DE AGUA POTABLE EN CAMIÓN TIPO CISTERNA.	METROS CÚBICOS	45,000.00	41,110.00	3,430.00	91.36	2,850,656.45	2,850,655.69	99.99
A-359	FACTIBILIDAD DE SERVICIOS DE AGUA POTABLE, ALCANTARILLADO, SANITARIO Y PLUVIAL.	CONSTANCIAS	45.00	47.00	6.00	104.44	0.00	0.00	0.00
A-360	MUESTREO Y VERIFICACIÓN DE LA CALIDAD AGUAS RESIDUALES (DBO).	MUESTREOS	200.00	108.00	0.00	54.00	0.00	0.00	0.00
A-361	MUESTREO Y VERIFICACIÓN DE LA CALIDAD DEL AGUA EN FUENTES DE ABASTECIMIENTO Y REDES (ANÁLISIS FÍSICO, QUÍMICO Y BACTERIOLÓGICO).	MUESTREOS	385.00	427.00	36.00	110.91	1,653,088.57	1,653,088.57	100.00
A-363	SERVICIO DE MANTENIMIENTO, CONSERVACION Y LIMPIEZA DE REDES E INFRAESTRUCTURA HIDRÁULICA. (REPARACIÓN DE FUGAS DE AGUA Y SUSTITUCIÓN DE LA RED, TAPAS DE CAJAS DE VALVULA, VALVULAS).	ACCIONES	700.00	677.00	58.00	96.71	0.00	0.00	0.00
A-357	MANTENIMIENTO, CONSERVACIÓN Y LIMPIEZA DE REDES E INFRAESTRUCTURA SANITARIA, PLUVIAL (DESALZOLVE DE REDES DE DRENAJE ,REPARACIÓN Y SUSTITUCIÓN DE REJILLA DE BOCA DE TORMENTA, REPARACIÓN , SUTITUCIÓN	ACCIONES	300.00	294.00	23.00	98.00	2,924,689.06	2,368,198.73	80.97
A-366	ATENCIÓN A SOLICITUD DE SUPERVISIÓN, VISTO BUENO Y RECEPCIÓN DE OBRA, AGUA Y/O DRENAJE EN NUEVOS FRACCIONAMIENTOS Y OBRA PÚBLICA.	SOLICITUDES	60.00	47.00	0.00	78.33	0.00	0.00	0.00
A-368	APOYO CON DESAZOLVE DE FOSAS SÉPTICAS EN COLONIAS.	ACCIONES	350.00	231.00	14.00	66.00	69,876.00	69,876.00	100.00
A-369	PAGO DE DERECHOS A CONAGUA.	PAGOS	4.00	14.00	0.00	350.00	1,440,990.79	1,440,990.79	100.00
A-989	RESPUESTA A SOLICITUDES DE REVISIÓN Y APROBACIÓN DE PROYECTOS DE AGUA POTABLE, DRENAJE SANITARIO, DRENAJE PLUVIAL Y OBRAS DE INFRAESTRUCTURA, PARA NUEVOS FRACCIONAMIENTOS Y OBRA PÚBLICA.	SERVICIOS	30.00	66.00	4.00	220.00	0.00	0.00	0.00
A-364	VISTO BUENO DE LA RECEPCION DE FRACCIONAMIENTOS ENTORNO A LA INFRAESTRUCTURA DE AGUA.	VISTOS BUENOS	12.00	1.00	0.00	8.33	0.00	0.00	0.00
A-371	MANTENIMIENTO Y LIMPIEZA DE LODOS BIOLÓGICOS GENERADOS EN PLANTAS DE TRATAMIENTO REALIZADOS.	ACCIONES	6.00	1.00	0.00	16.67	29,735,807.96	29,735,807.94	99.99
A-407	MANTENIMIENTO PREVENTIVO Y/O CORRECTIVO ELECTROMECÁNICO EN FUENTES DE ABASTECIMIENTO (POZOS) Y PLANTAS DE TRATAMIENTO REALIZADO.	ACCIONES	840.00	972.00	79.00	115.71	1,742,068.15	1,742,068.15	100.00
C-014	ACCIONES COTIDIANAS, EMERGENTES Y EVENTUALIDADES REALIZADAS EN LAS ÁREAS VERDES.	PORCENTAJE DE ACCIONES ATENDIDAS.	ACCIONES COTIDIANAS, EMERGENTES Y EVENTUALIDADES.	ASC	ARCHIVO DOCUMENTAL Y/O DIGITAL DE LA COORDINACIÓN GENERAL DE SERVICIOS MUNICIPALES.	Gestión	Eficacia	Porcentaje	A/B*100
	Actividad	Unidad de medida	Meta anual	Avance Año	Avance Mes	% Avance	\$Anual	\$Ejercido	%Ejercido
		ACCIONES	25,690.00	70,622.00	18,152.00	274.90	745,077.90	745,077.90	100.00

Nivel	Resumen Narrativo	Nombre del indicador	Definición del indic.	Sentido	Medio de verif.	Tipo	Dimensión	U medida	Fórmula
A-416	CUANTIFICACIÓN DE DAÑOS VEHICULARES E INFRACCIONES.	PROCESOS	50.00	72.00	5.00	144.00	0.00	0.00	0.00
A-338	VISTO BUENO DEL PROYECTO DE ARBOLADO ENTREGADO.	VISTOS BUENOS	20.00	29.00	3.00	145.00	0.00	0.00	0.00
A-332	SOLICITUDES DE CONTROL FORESTAL.	SERVICIOS	2,000.00	2,609.00	177.00	130.45	0.00	0.00	0.00
A-411	PLANEACIÓN DE REPRODUCCIÓN, CULTIVO, DESARROLLO DE PLANTAS, ARBOLADO PARA SU DONACIÓN.	PRODUCTOS	18,000.00	51,750.00	2,000.00	287.50	0.00	0.00	0.00
A-333	VERIFICACIÓN DE ÁREAS VERDES PARA DESCUENTO DE PREDIAL.	VERIFICACIONES	120.00	204.00	0.00	170.00	0.00	0.00	0.00
A-417	MANTENIMIENTO PREVENTIVO DE ARBOLADO EN ESPACIOS PÚBLICOS MUNICIPALES REALIZADAS.	SERVICIOS	5,500.00	15,958.00	4,185.00	290.15	745,077.90	745,077.90	100.00

C-105	CÁRNICOS SEGUROS PARA EL CONSUMO HUMANO ENTREGADOS.	VARIACIÓN PORCENTUAL DE VOLUMEN SACRIFICIOS CON RESPECTO AL AÑO ANTERIOR.	MAYOR CALIDAD EN CÁRNICOS SEGUROS PARA EL CONSUMO HUMANO.	ASC	ARCHIVO DOCUMENTAL Y/O DIGITAL DE LA COORDINACIÓN GENERAL DE SERVICIOS MUNICIPALES.	Gestión	Eficacia	Porcentaje	A/B*100
-------	---	---	---	-----	---	---------	----------	------------	---------

Actividad	Unidad de medida	Meta anual	Avance Año	Avance Mes	% Avance	\$Anual	\$Ejercido	%Ejercido	
	CABEZAS DE GANADO	108,598.00	132,380.00	35,941.00	121.90	19,223,661.41	11,500,021.39	59.82	
A-402	SACRIFICIO DE PORCINOS EN EL RASTRO DE ZAPOPAN REALIZADOS.	SACRIFICIOS	67,798.00	74,157.00	7,727.00	109.38	19,223,661.41	11,500,021.39	59.82
A-403	SACRIFICIO DE BOVINOS EN EL RASTRO DE ZAPOPAN REALIZADOS.	SACRIFICIOS	40,800.00	58,223.00	6,060.00	142.70	0.00	0.00	0.00

C-128	SERVICIOS DE RECOLECCIÓN DE RESIDUOS SÓLIDOS MUNICIPALES REALIZADOS.	PORCENTAJE DE RECOLECCIÓN DE BASURA.	PORCENTAJE DE RECOLECCIÓN DE RESIDUOS SÓLIDOS URBANOS EN EL MUNICIPIO RESPECTO AL AÑO ANTERIOR.	ASC	ARCHIVO DOCUMENTAL Y/O DIGITAL DE LA COORDINACIÓN GENERAL DE SERVICIOS MUNICIPALES.	Gestión	Eficacia	Porcentaje	A/B*100
-------	--	--------------------------------------	---	-----	---	---------	----------	------------	---------

Actividad	Unidad de medida	Meta anual	Avance Año	Avance Mes	% Avance	\$Anual	\$Ejercido	%Ejercido
	SERVICIOS	955,304.00	970,468.56	329,858.19	101.59	55,886,172.58	55,786,096.33	99.82

A-372	SERVICIO DE DE RECOLECCIÓN DE RESIDUOS SÓLIDOS URBANOS DOMICILIARIA.	SERVICIOS	72,024.00	74,055.00	6,355.00	102.82	47,485,109.33	47,485,033.08	99.99
A-316	SERVICIOS GENERALES DE ASEO PÚBLICO MUNICIPAL ENTREGADOS.	SERVICIOS	18,900.00	20,097.00	1,570.00	106.33	8,401,063.25	8,301,063.25	98.80
A-406	MANEJO DE RESIDUOS SÓLIDOS EN EL RELLENO SANITARIO DE PICACHOS.	TONELADAS	480,000.00	616,536.56	64,096.76	128.45	0.00	0.00	0.00
A-374	SANEAMIENTO DE CANALES Y ARROYOS REALIZADOS.	METROS CUADRADOS	378,500.00	252,255.00	13,300.00	66.65	0.00	0.00	0.00
A-326	SERVICIOS DE SANEAMIENTO URBANO (RETIRO DE ANIMALES MUERTOS, RETIRO DE ESCOMBRO, RETIRO DE ARRASTRE, PREDIOS MUNICIPALES, RECOLECCIÓN DE LLANTAS DE LA VÍA PÚBLICA) REALIZADOS.	SERVICIOS	3,960.00	5,330.00	480.00	134.60	0.00	0.00	0.00
A-324	SERVICIOS DE RECOLECCIÓN DE PUNTOS LIMPIOS.	SERVICIOS	1,920.00	2,195.00	176.00	114.32	0.00	0.00	0.00

C-139	SERVICIOS DE CEMENTERIOS REALIZADOS.	AVANCE PORCENTUAL DE SERVICIOS DE CEMENTERIOS REALIZADOS.	LA POBLACIÓN DEL MUNICIPIO SE BENEFICIA CON LOS SERVICIOS DE CEMENTERIOS MUNICIPALES.	ASC	ARCHIVO DOCUMENTAL Y/O DIGITAL DE LA COORDINACIÓN GENERAL DE SERVICIOS MUNICIPALES.	Gestión	Eficacia	Porcentaje	A/B*100
-------	--------------------------------------	---	---	-----	---	---------	----------	------------	---------

Actividad	Unidad de medida	Meta anual	Avance Año	Avance Mes	% Avance	\$Anual	\$Ejercido	%Ejercido	
	SERVICIOS	275,000.00	253,698.00	176,032.00	92.25	624,827.24	614,927.23	98.41	
A-409	SERVICIOS PRESTADOS EN CEMENTERIOS MUNICIPALES ENTREGADOS.	SERVICIOS	13,500.00	18,340.00	1,068.00	135.85	129,179.37	129,179.36	99.99
A-319	MANTENIMIENTO DE CEMENTERIOS REALIZADOS.	SERVICIOS	1,500.00	1,750.00	192.00	116.67	464,880.03	454,980.03	97.87
A-375	OPERATIVOS DÍAS FESTIVOS REALIZADOS.	VALOR ABSOLUTO	260,000.00	233,608.00	0.00	89.85	30,767.84	30,767.84	100.00