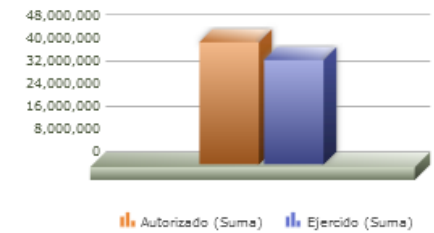
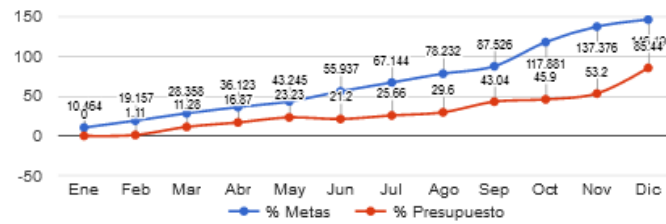


Programa presupuestario	18-TECNOLOGÍAS DE LA INFORMACIÓN Y LA COMUNICACIÓN
Eje	5 - GOBIERNO INNOVADOR Y DE RESULTADOS
Ods	17 - FORTALECER LOS MEDIOS EN EL GOBIERNO DEL MUNICIPIO DE ZAPOPAN PARA IMPLEMENTAR ACCIONES QUE CONTRIBUYAN CON LOS 17 OBJETIVO DE DESARROLLO SOSTENIBLE Y PROPICIEN ALIANZAS PARA LOGRAR LOS OBJETIVOS
Ur	09 - COORDINACION GENERAL DE ADMINISTRACION E INNOVACION GUBERNAMENTAL
Beneficiarios	INDISTINTO
Mmi Proposito	LAS DEPENDENCIAS CUENTAN CON HERRAMIENTAS NECESARIAS PARA EL DESEMPEÑO DE SUS ACTIVIDADES MEDIANTE TECNOLOGÍAS DE LA INFORMACIÓN Y LA COMUNICACIÓN.
Presupuesto anual	\$43,064,801.46
Presupuesto ejercido	\$36,793,077.57



Titulo	Ene	Feb	Mar	Abr	May	Jun	Jul	Ago	Sep	Oct	Nov	Dic
% Avance metas	10.46	19.16	28.36	36.12	43.25	55.94	67.14	78.23	87.53	117.88	137.38	146.19
% Avance presupuestal	0.00	1.11	11.28	16.87	23.23	21.20	25.66	29.60	43.04	45.90	53.20	85.44

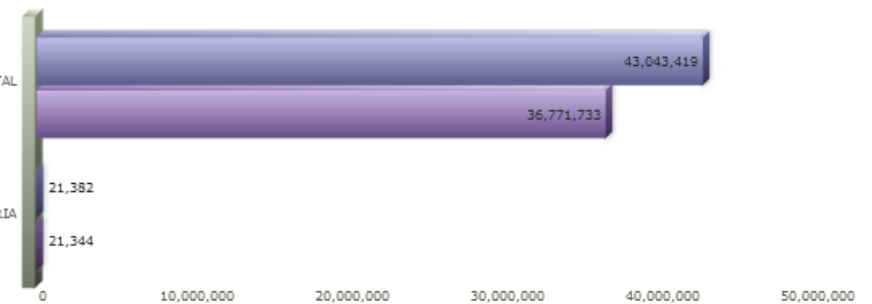
Áreas Participantes	Inicial	Ejercido	Porc Avance
DIRECCIÓN DE INNOVACIÓN GUBERNAMENTAL	43,043,419	36,771,733	85.42 %
DIRECCIÓN DE MEJORA REGULATORIA	21,382	21,344	99.82 %



DIRECCIÓN DE INNOVACIÓN GUBERNAMENTAL DIRECCIÓN DE MEJORA REGULATORIA

DIRECCIÓN DE INNOVACIÓN GUBERNAMENTAL

DIRECCIÓN DE MEJORA REGULATORIA



Nivel	Resumen Narrativo	Nombre del indicador	Definición del indic.	Sentido	Medio de verif.	Tipo	Dimensión	U medida	Fórmula
PROPOSITO	LAS DEPENDENCIAS CUENTAN CON HERRAMIENTAS NECESARIAS PARA EL DESEMPEÑO DE SUS ACTIVIDADES MEDIANTE TECNOLOGÍAS DE LA INFORMACIÓN Y LA COMUNICACIÓN.	PORCENTAJE DE SOLICITUDES ATENDIDAS.	DEPENDENCIAS CUENTAN CON HERRAMIENTAS NECESARIAS PARA EL DESEMPEÑO DE SUS ACTIVIDADES MEDIANTE TECNOLOGÍAS.	ASC	REGISTROS DE SOLICITUDES EN BASE DE DATOS.	Estratégico	Eficacia	Porcentaje	A/B*100
C-132	SISTEMAS IMPLEMENTADOS.	NÚMERO DE SISTEMAS IMPLEMENTADOS.	SISTEMAS IMPLEMENTADOS EN EL AYUNTAMIENTO.	ASC	BASES DE DATOS Y DOCUMENTALES DE LA COORDINACIÓN GENERAL DE ADMINISTRACIÓN E INNOVACIÓN GUBERNAMENTAL.	Gestión	Eficacia	Porcentaje	A/B*100
	Actividad	Unidad de medida	Meta anual	Avance Año	Avance Mes	% Avance	\$Anual	\$Ejercido	%Ejercido
		SISTEMAS	352.00	363.00	28.00	103.13	4,460,803.26	3,391,685.04	76.03
A-425	DESARROLLO E IMPLEMENTACIÓN DE SISTEMAS.	SISTEMAS	12.00	12.00	1.00	100.00	0.00	0.00	0.00
A-437	GEOREFERENCIACIÓN Y GEOPROCESAMIENTO DE LA INFORMACIÓN.	ACTUALIZACIONES	81.00	93.00	9.00	114.81	4,021,810.35	2,952,692.13	73.41
A-884	MANTENIMIENTO, INSTALACIÓN Y ACTUALIZACIÓN DE SOFTWARE.	SERVICIOS	340.00	351.00	27.00	103.24	423,409.33	423,409.33	100.00
A-615	ADMINISTRACIÓN Y MANTENIMIENTO DE LA RED DE VIDEO, COMPRA, RENOVACIÓN Y ACTUALIZACIÓN DE EQUIPO.	SERVICIOS	100.00	101.00	8.00	101.00	15,583.58	15,583.58	100.00
C-133	SISTEMAS Y/O REDES CONSERVADOS.	SERVICIOS DE MANTENIMIENTO DE EQUIPOS Y DE RED.	MANTENIMIENTO DE EQUIPOS Y DE RED.	ASC	BASES DE DATOS Y DOCUMENTALES DE LA COORDINACIÓN GENERAL DE ADMINISTRACIÓN E INNOVACIÓN GUBERNAMENTAL.	Gestión	Eficacia	Porcentaje	A/B*100
	Actividad	Unidad de medida	Meta anual	Avance Año	Avance Mes	% Avance	\$Anual	\$Ejercido	%Ejercido
		SERVICIOS	3,601.00	5,499.00	372.00	152.71	38,582,616.20	33,380,048.53	86.51
A-427	ADMINISTRACIÓN DE LA RED DE VOZ Y RENOVACIÓN DE EQUIPO.	SERVICIOS	500.00	655.00	25.00	131.00	8,516,660.38	7,353,651.97	86.34
A-433	MANTENIMIENTOS PREVENTIVOS, REPARACIÓN E INSTALACIÓN DE EQUIPO DE CÓMPUTO EN GENERAL Y TELEFÓNICO.	SERVICIOS	3,601.00	5,499.00	372.00	152.71	75,511.53	75,510.53	99.99
A-436	ADMINISTRACIÓN DE RED DE DATOS Y RENOVACIÓN DE EQUIPO.	SERVICIOS	330.00	522.00	20.00	158.18	2,338,982.31	2,188,181.28	93.55
A-438	REEMPLAZO DE EQUIPO DE CÓMPUTO GENERAL Y TELEFÓNICO OBSOLETO.	EQUIPOS	270.00	318.00	9.00	117.78	17,317,978.75	14,300,556.90	82.57
A-603	ARRENDAMIENTOS DE ACTIVOS INTANGIBLES CONSERVADOS.	ACTIVOS	423.00	514.00	0.00	121.51	10,333,483.23	9,462,147.85	91.56
C-153	MEJORA REGULATORIA.	MEJORA REGULATORIA.	PROGRAMAS DE MEJORA REGULATORIA SUGERIDOS POR LAS DEPENDENCIAS.	ASC	BASES DE DATOS Y DOCUMENTALES DE LA COORDINACIÓN GENERAL DE ADMINISTRACIÓN E INNOVACIÓN GUBERNAMENTAL.	Gestión	Eficacia	Porcentaje	A/B*100
	Actividad	Unidad de medida	Meta anual	Avance Año	Avance Mes	% Avance	\$Anual	\$Ejercido	%Ejercido
		PROGRAMAS	5.00	5.00	0.00	100.00	21,382.00	21,344.00	99.82
A-428	ACTUALIZACIÓN DE MANUALES DE ORGANIZACIÓN.	ACTUALIZACIONES	4.00	7.00	0.00	175.00	0.00	0.00	0.00
A-429	ACTUALIZACIÓN DE MANUALES DE PROCEDIMIENTOS.	ACTUALIZACIONES	31.00	32.00	0.00	103.23	0.00	0.00	0.00
A-604	VENTANILLA DIGITAL.	PROCESOS	3.00	4.00	0.00	133.33	21,382.00	21,344.00	99.82
A-027	IMPLEMENTACIÓN Y SEGUIMIENTO DE HERRAMIENTAS DE MEJORA REGULATORIA.	SEGUIMIENTOS	38.00	34.00	2.00	89.47	0.00	0.00	0.00