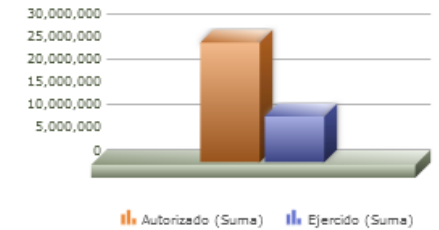
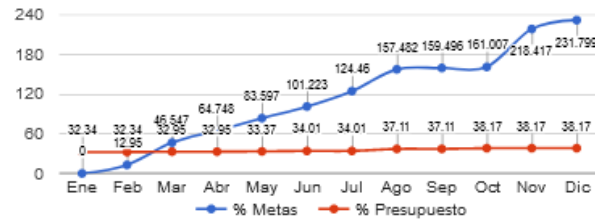
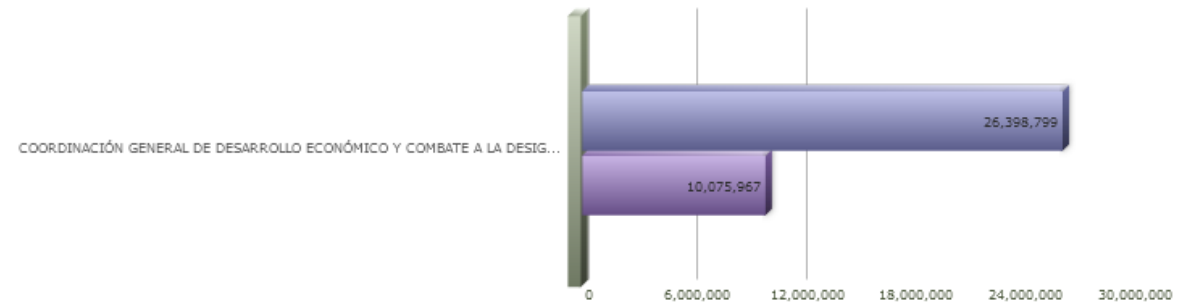


Programa presupuestario	20-ACCESO AL MERCADO LABORAL
Eje	4 - IMPULSO AL DESARROLLO PRODUCTIVO, LOS SERVICIOS TURÍSTICOS Y EL EMPLEO
Ods	08 - GENERAR CONDICIONES FAVORABLES EN CONJUNTO CON LOS SECTORES ECONÓMICOS PARA QUE LOS ZAPOPANOS OBTENGAN UN TRABAJO DECENTE Y DIGNO Y SE LOGRE UN MAYOR NIVEL DE CRECIMIENTO ECONÓMICO
Ur	10 - COORDINACIÓN GENERAL DE DESARROLLO ECONÓMICO Y COMBATE A LA DESIGUALDAD
Beneficiarios	INDISTINTO
Mmi Propósito	LOS HABITANTES DEL MUNICIPIO DE ZAPOPAN CUENTAN CON OPORTUNIDADES DE CAPACITACIÓN PARA EL AUTOEMPLEO, EMPLEO Y GESTORÍA DE PROYECTOS COMUNITARIOS.
Presupuesto anual	\$26,398,799.29
Presupuesto ejercido	\$10,075,967.17



Título	Ene	Feb	Mar	Abr	May	Jun	Jul	Ago	Sep	Oct	Nov	Dic
% Avance metas	0.00	12.95	46.55	64.75	83.60	101.22	124.46	157.48	159.50	161.01	218.42	231.80
% Avance presupuestal	32.34	32.34	32.95	32.95	33.37	34.01	34.01	37.11	37.11	38.17	38.17	38.17

Áreas Participantes	Inicial	Ejercido	Porc Avance
COORDINACIÓN GENERAL DE DESARROLLO ECONÓMICO Y COMBATE A LA DESIGUALDAD	26,398,799	10,075,967	38.16 %



Las cifras presupuestales incluyen una distribución aproximada de servicios personales conforme al esfuerzo estimado para cada Programa Presupuestario a valores del Presupuesto Aprobado. La cifras presupuestales incluyen únicamente asignaciones programables de gasto quedando fuera: deuda pública, provisiones salariales, equipamiento institucional, gasto administrativo y Subsidio a OPD's. Los porcentajes de avance, tanto financiero como en metas, se actualizan cada periodo, por lo que pueden variar con respecto a los informes emitidos en periodos anteriores.

MATRIZ DE INDICADORES - PBR
20 - ACCESO AL MERCADO LABORAL

Nivel	Resumen Narrativo	Nombre del indicador	Definición del indic.	Sentido	Medio de verif.	Tipo	Dimensión	U medida	Fórmula
PROPOSITO	LOS HABITANTES DEL MUNICIPIO DE ZAPOPAN CUENTAN CON OPORTUNIDADES DE CAPACITACIÓN PARA EL AUTOEMPLO, EMPLEO Y GESTORÍA DE PROYECTOS COMUNITARIOS.	AVANCE PORCENTUAL DE BENEFICIARIOS ATENDIDOS EN CAPACITACIONES CON RESPECTO A LA META.	CAPACITACIONES PARA GENERAR AUTOEMPLO.	ASC	ARCHIVO DOCUMENTAL Y DIGITAL DEL INSTITUTO DE CAPACITACIÓN Y OFERTA EDUCATIVA.	Estratégico	Eficacia	Porcentaje	A/B*100
C-008	BENEFICIARIOS SATISFECHOS CON LOS PROGRAMAS OFERTADOS.	AVANCE PORCENTUAL DE SATISFACCIÓN DE LOS BENEFICIARIOS DE LOS CURSOS OTORGADOS CON RESPECTO LA META.	BENEFICIARIOS SATISFECHOS CON LOS PROGRAMAS OFERTADOS.	ASC	ARCHIVO DOCUMENTAL Y DIGITAL DEL INSTITUTO DE CAPACITACIÓN Y OFERTA EDUCATIVA.	Gestión	Calidad	Porcentaje	A/B*100
	Actividad	Unidad de medida	Meta anual	Avance Año	Avance Mes	% Avance	\$Anual	\$Ejercido	%Ejercido
		VALOR ABSOLUTO	895.00	2,624.00	1,049.00	293.18	0.00	0.00	0.00
A-573	ELABORACIÓN DE INFORMES.	INFORMES	1.00	1.00	0.00	100.00	0.00	0.00	0.00
A-899	ENCUESTAS DE SATISFACCIÓN DE LOS PROGRAMAS DE ICOE.	ENCUESTAS	895.00	2,749.00	1,063.00	307.15	0.00	0.00	0.00
C-041	CAPACITACIONES A SERVIDORES PÚBLICOS DEL MUNICIPIO DE ZAPOPAN EN EL PROGRAMA DE FORMACIÓN INSTITUCIONAL OTORGADAS.	AVANCE PORCENTUAL DE SERVIDORES PÚBLICOS DEL MUNICIPIO DE ZAPOPAN BENEFICIADOS CON CAPACITACIÓN EN EL PROGRAMA FORMACIÓN INSTITUCIONAL CON RESPECTO A LA META.	CAPACITACIONES A LOS SERVIDORES PUBLICOS EN EL TEMA FORMACIÓN INSTITUCIONAL.	ASC	ARCHIVO DOCUMENTAL Y DIGITAL DEL INSTITUTO DE CAPACITACIÓN Y OFERTA EDUCATIVA.	Gestión	Eficacia	Porcentaje	A/B*100
	Actividad	Unidad de medida	Meta anual	Avance Año	Avance Mes	% Avance	\$Anual	\$Ejercido	%Ejercido
		SERVIDORES PÚBLICOS	300.00	1,292.00	71.00	430.67	3,200,000.00	3,200,000.00	100.00
A-522	SERVIDORES PÚBLICOS CAPACITADOS A TRAVÉS DEL PROGRAMA FORMACIÓN INSTITUCIONAL.	CAPACITACIONES	300.00	1,234.00	71.00	411.33	1,300,000.00	1,300,000.00	100.00
A-526	PERSONAS CAPACITADAS A TRAVÉS DEL PROYECTO CLIC, CAPACITACIÓN DIGITAL.	CAPACITACIONES	1.00	1.00	1.00	100.00	0.00	0.00	0.00
C-042	CAPACITACIONES A JÓVENES DE 15 - 20 AÑOS EN NEURONA OTORGADAS.	AVANCE PORCENTUAL DE BENEFICIARIOS JÓVENES DE 15 - 20 AÑOS EN NEURONA CON RESPECTO A LA META.	CAPACITACIONES RESPECTO AL PROGRAMA NEURONA.	ASC	ARCHIVO DOCUMENTAL Y DIGITAL DEL INSTITUTO DE CAPACITACIÓN Y OFERTA EDUCATIVA.	Gestión	Eficacia	Porcentaje	A/B*100
	Actividad	Unidad de medida	Meta anual	Avance Año	Avance Mes	% Avance	\$Anual	\$Ejercido	%Ejercido
		JÓVENES	100.00	159.00	19.00	159.00	1,600,000.00	1,600,000.00	100.00
A-524	PERSONAS ATENDIDAS EN NEURONA.	PERSONAS	100.00	182.00	20.00	182.00	1,600,000.00	1,600,000.00	100.00
A-880	NÚMERO DE PROYECTOS CREADOS EN NEURONA.	PROYECTOS	20.00	28.00	4.00	140.00	0.00	0.00	0.00
C-044	ZAPOPANOS MAYORES DE 18 AÑOS EN EL PROGRAMA TEJIDOS PRODUCTIVOS ATENDIDOS.	AVANCE PORCENTUAL DE ATENCIÓN A BENEFICIARIOS EN EL PROGRAMA TEJIDOS PRODUCTIVOS CON RESPECTO LA META.	ATENCIÓN A LOS ZAPOPANOS EN EL PROGRAMA TEJIDOS PRODUCTIVOS.	ASC	ARCHIVO DOCUMENTAL Y DIGITAL DEL INSTITUTO DE CAPACITACIÓN Y OFERTA EDUCATIVA.	Gestión	Eficacia	Porcentaje	A/B*100
	Actividad	Unidad de medida	Meta anual	Avance Año	Avance Mes	% Avance	\$Anual	\$Ejercido	%Ejercido
		BENEFICIARIOS	110.00	707.00	0.00	642.73	1,200,000.00	1,200,000.00	100.00
A-523	CAPACITACIONES OTORGADAS A ZAPOPANOS MAYORES DE 18 AÑOS EN EL PROGRAMA TEJIDOS PRODUCTIVOS.	CAPACITACIONES	14.00	48.00	0.00	342.86	1,200,000.00	1,200,000.00	100.00
A-540	VINCULACIÓN DE LOS BENEFICIARIOS DEL PROGRAMA TEJIDOS PRODUCTIVOS CON EMPRESAS, CAMARAS EMPRESARIALES, ASOCIACIONES Y/O INSTITUCIONES.	BENEFICIARIOS	53.00	26.00	0.00	49.06	0.00	0.00	0.00
A-525	CAPACITACIÓN A PERSONAS MAYORES DE 18 AÑOS EN EL PROYECTO CHARLAS ICOE CAPACITACIÓN DIGITAL.	PERSONAS	1.00	1.00	1.00	100.00	0.00	0.00	0.00
C-045	PERSONAS A TRAVÉS DEL PROGRAMA ZAPOPAN CREA CAPACITADAS.	PORCENTAJE DE PERSONAS CAPACITADAS A TRAVÉS DEL PROGRAMA ZAPOPAN CREA,	AVANCE PORCENTUAL DE BENEFICIARIOS EN EL PROGRAMA ZAPOPAN CREA CON RESPECTO A LA META.	ASC	ARCHIVO DOCUMENTAL Y DIGITAL DEL INSTITUTO DE CAPACITACIÓN Y OFERTA EDUCATIVA.	Gestión	Eficacia	Porcentaje	A/B*100
	Actividad	Unidad de medida	Meta anual	Avance Año	Avance Mes	% Avance	\$Anual	\$Ejercido	%Ejercido

MATRIZ DE INDICADORES - PBR
20 - ACCESO AL MERCADO LABORAL

		PERSONAS	970.00	2,532.00	0.00	261.03	0.00	0.00	0.00
A-881	PROYECTOS IMPLEMENTADOS EN ZAPOPAN CREA.	PROYECTOS	66.00	168.00	0.00	254.55	0.00	0.00	0.00
A-945	PERSONAS CAPACITADAS EN CURSOS DE ZAPOPAN CREA.	PERSONAS	900.00	2,532.00	0.00	281.33	0.00	0.00	0.00
A-526	PERSONAS CAPACITADAS A TRAVÉS DEL PROYECTO CLIC, CAPACITACIÓN DIGITAL.	CAPACITACIONES	1.00	1.00	1.00	100.00	0.00	0.00	0.00
C-055	CAPACITACIONES EN PROGRAMAS DE CULTURA DE PAZ A JÓVENES ZAPOPANOS OTORGADAS.	AVANCE PORCENTUAL DE LOS JÓVENES BENEFICIARIOS DE LOS CURSOS OTORGADOS CON RESPECTO LA META.	BENEFICIO A NIÑOS Y JOVENES CON CAPACITACIONES FISICO-CULTURALES.	ASC	ARCHIVO DOCUMENTAL Y DIGITAL DEL INSTITUTO DE CAPACITACIÓN Y OFERTA EDUCATIVA.	Gestión	Eficacia	Porcentaje	A/B*100
	Actividad	Unidad de medida	Meta anual	Avance Año	Avance Mes	% Avance	\$Anual	\$Ejercido	%Ejercido
A-574	BENEFICIARIOS CAPACITADOS EN CULTURA DE PAZ EN EL PROGRAMA PÁSALA ZAPOPAN.	CAPACITACIONES PERSONAS	1.00 1.00	0.00 0.00	0.00 0.00	0.00 0.00	0.00 0.00	0.00 0.00	0.00 0.00
A-578	VICULACIÓN Y/O GESTIÓN DE ACUERDOS Y CONVENIOS CON EMPRESAS U ASOCIACIONES CIVILES PARA SU PARTICIPACIÓN EN PROYECTOS Y PROGRAMAS.	VINCULACIONES, GESTIONES Y/O CONVENIOS	1.00	0.00	0.00	0.00	0.00	0.00	0.00
C-094	PERSONAS EN LAS ACADEMIAS MUNICIPALES BENEFICIADAS.	PORCENTAJE DE PERSONAS BENEFICIADAS EN ACADEMIAS MUNICIPALES.	BRINDAR CAPACITACIÓN EN OFICIO Y TECNOLÓGICOS, PARA IMPULSAR EL AUTOEMPLEO, EMPLEO, EMPRENDIMIENTO.	ASC	ARCHIVO DOCUMENTAL Y DIGITAL DEL INSTITUTO DE CAPACITACIÓN Y OFERTA EDUCATIVA.	Gestión	Eficacia	Porcentaje	A/B*100
	Actividad	Unidad de medida	Meta anual	Avance Año	Avance Mes	% Avance	\$Anual	\$Ejercido	%Ejercido
		PERSONAS	2,500.00	1,723.00	0.00	68.92	1,778,900.01	1,778,900.01	100.00
A-882	IMPLEMENTACIÓN DE CURSOS EN ACADEMIAS MUNICIPALES.	CURSOS	160.00	394.00	0.00	246.25	1,000,000.00	1,000,000.00	100.00
A-571	ELABORACIÓN DE CONVOCATORIAS TALENTO ZAPOPAN.	CONVOCATORIAS	5.00	9.00	0.00	180.00	0.00	0.00	0.00
A-572	ATENCIÓN A PERSONAS BENEFICIADAS EN TALENTO ZAPOPAN.	PERSONAS	341.00	414.00	0.00	121.41	500,000.00	500,000.00	100.00
C-095	PERSONAS EN EL PROGRAMA LUCIERNAGA BIBLIOTECAS DE ZAPOPAN BENEFICIADAS.	PORCENTAJE DE PERSONAS BENEFICIADAS EN ACTIVIDADES DEL PROGRAMA LUCIERNAGA	BRINDAR ACTIVIDADES A TRAVÉS DEL PROGRAMA LUCIERNAGA BIBLIOTECAS DE ZAPOPAN.	ASC	ARCHIVO DOCUMENTAL Y DIGITAL DEL INSTITUTO DE CAPACITACIÓN Y OFERTA EDUCATIVA.	Gestión	Eficacia	Porcentaje	A/B*100
	Actividad	Unidad de medida	Meta anual	Avance Año	Avance Mes	% Avance	\$Anual	\$Ejercido	%Ejercido
		PERSONAS	1,850.00	8,468.00	1,366.00	457.73	18,619,899.28	2,297,067.16	12.33
A-831	IMPLEMENTACIÓN DE ACTIVIDADES EN LUCIERNAGA BIBLIOTECAS DE ZAPOPAN.	ACTIVIDADES	95.00	190.00	19.00	200.00	18,619,899.28	2,297,067.16	12.33
A-841	ATENCIÓN A PERSONAS EN LAS BIBLIOTECAS MUNICIPALES.	PERSONAS	1.00	11,698.00	3,044.00	1,169,800.00	0.00	0.00	0.00