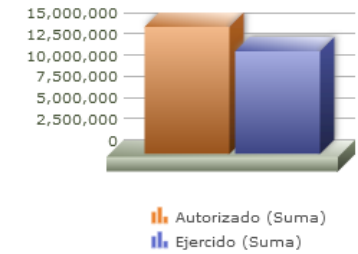
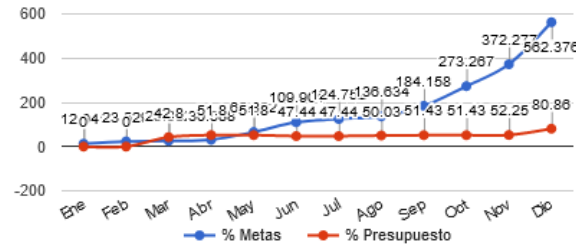
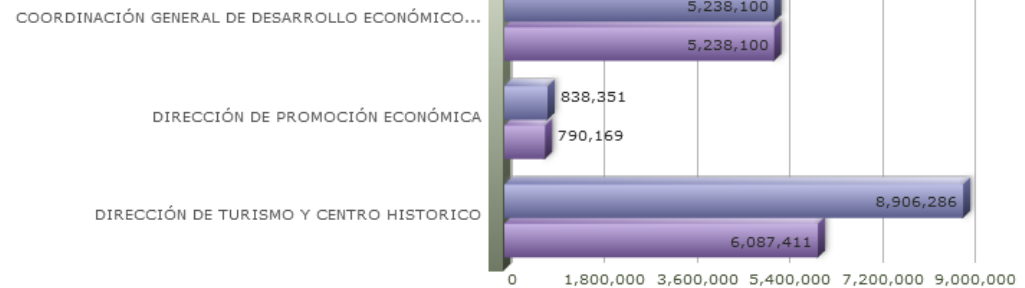
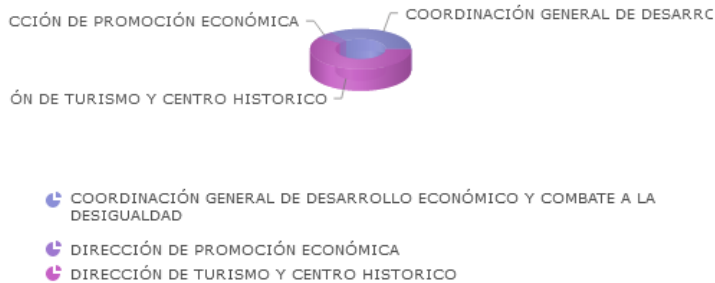


Programa presupuestario	22-TURISMO
Eje	4 - IMPULSO AL DESARROLLO PRODUCTIVO, LOS SERVICIOS TURISTICOS Y EL EMPLEO
Ods	08 - GENERAR CONDICIONES FAVORABLES EN CONJUNTO CON LOS SECTORES ECONÓMICOS PARA QUE LOS ZAPOPANOS OBTENGAN UN TRABAJO DECENTE Y DIGNO Y SE LOGRE UN MAYOR NIVEL DE CRECIMIENTO ECONÓMICO
Ur	10 - COORDINACIÓN GENERAL DE DESARROLLO ECONOMICO Y COMBATE A LA DESIGUALDAD
Beneficiarios	TURISTA, INDISTINTO
Mml Proposito	EL MUNICIPIO DE ZAPOPAN INCREMENTA LA OCUPACIÓN HOTELERA.
Presupuesto anual	\$14,982,737.69
Presupuesto ejercido	\$12,115,681.38



Título	Ene	Feb	Mar	Abr	May	Jun	Jul	Ago	Sep	Oct	Nov	Dic
% Avance metas	12.94	23.53	25.88	30.59	65.88	109.90	124.75	136.63	184.16	273.27	372.28	562.38
% Avance presupuestal	0.00	0.00	42.80	51.80	51.80	47.44	47.44	50.03	51.43	51.43	52.25	80.88

Areas Participantes	Inicial	Ejercido	Porc Avance
COORDINACIÓN GENERAL DE DESARROLLO ECONOMICO Y COMBATE A LA DESIGUALDAD	5,238,100	5,238,100	100.00 %
DIRECCIÓN DE PROMOCIÓN ECONOMICA	838,351	790,169	94.25 %
DIRECCIÓN DE TURISMO Y CENTRO HISTORICO	8,906,286	6,087,411	68.34 %



Nivel	Resumen Narrativo	Nombre del indicador	Definición del indic.	Sentido	Medio de verif.	Tipo	Dimensión	U medida	Fórmula
PROPOSITO	EL MUNICIPIO DE ZAPOPAN INCREMENTA LA OCUPACIÓN HOTELERA.	VARIACIÓN DE OCUPACIÓN HOTELERA CON RESPECTO AL AÑO ANTERIOR.	IMPULSO DE LA OCUPACIÓN HOTELERA.	ASC	ARCHIVO DOCUMENTAL Y DIGITAL DE LA DIRECCION DE TURISMO DE ZAPOPAN.	Estratégico	Eficacia	Porcentaje	A/B*100
C-102	PRESENCIA DEL MUNICIPIO EN FERIAS, CONGRESOS Y CONVENCIONES NACIONALES E INTERNACIONALES.	PORCENTAJE DE PARTICIPACIÓN EN EVENTOS.	DESRROLLO DE FERIAS, CONGRESOS, CONVENCIONES NACIONALES E INTERNACIONALES EN EL MUNICIPIO.	ASC	ARCHIVO DOCUMENTAL Y DIGITAL DE LA DIRECCION DE TURISMO DE ZAPOPAN.	Gestión	Eficacia	Porcentaje	A/B*100
	Actividad	Unidad de medida	Meta anual	Avance Año	Avance Mes	% Avance	\$Anual	\$Ejercido	%Ejercido
		EVENTOS	7.00	56.00	21.00	800.00	7,557,595.21	7,040,351.13	93.15
A-541	FERIAS Y EVENTOS INTERNACIONALES Y NACIONALES CON PRESENCIA DEL MUNICIPIO.	FERIAS	7.00	56.00	21.00	800.00	7,557,595.21	7,040,351.13	93.15
A-842	ASISTENTES A FERIAS Y EVENTOS.	ASISTENTES	8,750.00	174,580.00	95,090.00	1,995.20	0.00	0.00	0.00
C-103	PRESTADORES DE SERVICIOS TURISTICOS CAPACITADOS.	PORCENTAJE DE PERSONAS CAPACITADAS.	CAPACITACIÓN DE SERVIDORES SOCIALES EN EL TEMA TURISTICO.	ASC	ARCHIVO DOCUMENTAL Y DIGITAL DE LA DIRECCION DE TURISMO DE ZAPOPAN.	Gestión	Eficacia	Porcentaje	A/B*100
	Actividad	Unidad de medida	Meta anual	Avance Año	Avance Mes	% Avance	\$Anual	\$Ejercido	%Ejercido
		PERSONAS	200.00	404.00	51.00	202.00	13,770.40	13,140.40	95.42
A-543	ACTUALIZACIÓN DE PRESTADORES DE SERVICIO.	CURSOS	10.00	23.00	3.00	230.00	13,770.40	13,140.40	95.42
A-946	PERSONAS CAPACITADAS EN SERVICIOS TURISTICOS.	PERSONAS	200.00	404.00	51.00	202.00	0.00	0.00	0.00
C-107	PROYECTOS Y REHABILITACIÓN DE PUNTOS TURÍSTICOS GESTIONADOS.	PORCENTAJE DE PROYECTOS AUTORIZADOS.	REHABILITACIÓN DE LUGARES TURISTICOS.	ASC	ARCHIVO DOCUMENTAL Y DIGITAL DE LA DIRECCION DE TURISMO DE ZAPOPAN.	Gestión	Eficacia	Porcentaje	A/B*100
	Actividad	Unidad de medida	Meta anual	Avance Año	Avance Mes	% Avance	\$Anual	\$Ejercido	%Ejercido
		PROYECTOS	2.00	3.00	0.00	150.00	7,411,372.08	5,062,189.83	68.30
A-567	GESTIÓN DE PROYECTOS PÚBLICOS Y PRIVADOS DE CARÁCTER TURISTICOS.	PROYECTOS	4.00	5.00	0.00	125.00	1,049,999.34	1,049,605.05	99.96
A-544	PROYECTOS DE REHABILITACIÓN DE PUNTOS TURÍSTICOS.	PROYECTOS	2.00	3.00	0.00	150.00	6,361,372.74	4,012,584.78	63.07
C-110	RECORRIDOS TURÍSTICOS DE BUENA CALIDAD GUIADOS.	PORCENTAJE DE PERSONAS SATISFECHAS CON RECORRIDOS TURÍSTICOS GUIADOS.	RECORRIDO TURISTICOS GUIADOS.	ASC	ARCHIVO DOCUMENTAL Y DIGITAL DE LA DIRECCION DE TURISMO DE ZAPOPAN.	Gestión	Calidad	Porcentaje	A/B*100
	Actividad	Unidad de medida	Meta anual	Avance Año	Avance Mes	% Avance	\$Anual	\$Ejercido	%Ejercido
		PERSONAS	45.00	286.00	24.00	635.56	0.00	0.00	0.00
A-542	RECORRIDOS TURISTICOS GUIADOS.	RECORRIDOS	45.00	139.00	12.00	308.89	0.00	0.00	0.00
A-900	ENCUESTAS DE SATISFACCIÓN EN RECORRIDOS TURISTICOS GUIADOS.	ENCUESTAS	45.00	286.00	24.00	635.56	0.00	0.00	0.00
A-559	PERSONAS ATENDIDAS EN LOS RECORRIDOS TURISTICOS.	PERSONAS	1,575.00	2,906.00	301.00	184.51	0.00	0.00	0.00