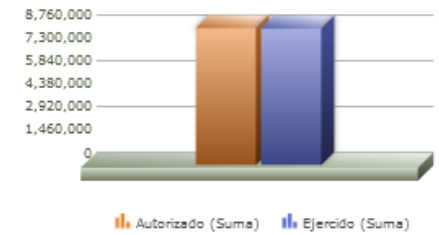
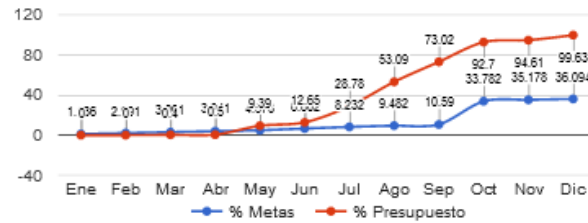
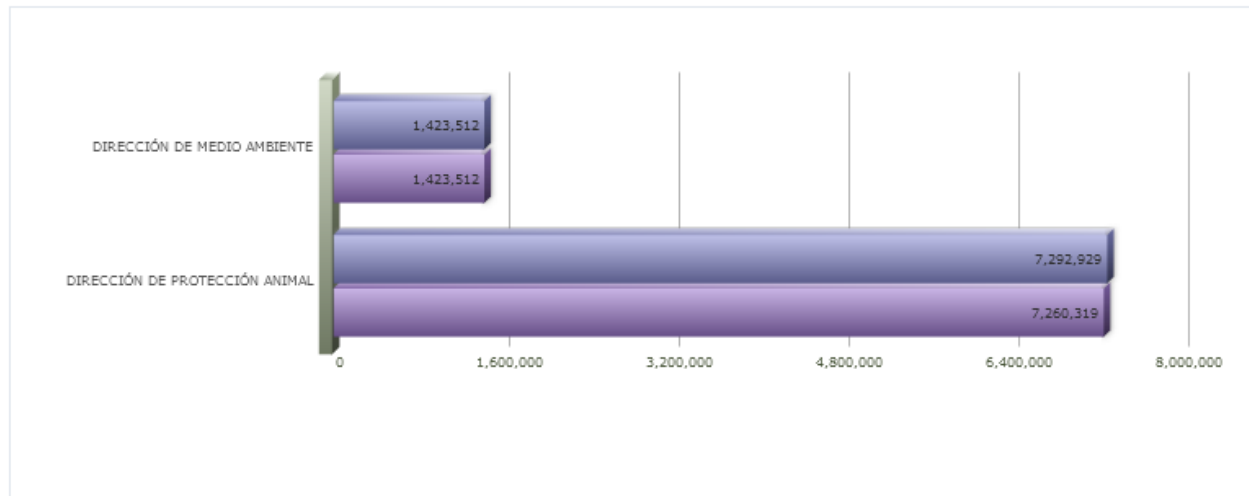


Programa presupuestario	27-MEDIO AMBIENTE
Eje	2 - DESARROLLO TERRITORIAL SUSTENTABLE Y SINERGIA METROPOLITANA
Ods	15 - IMPLEMENTAR ACCIONES QUE MEJOREN LA GESTIÓN Y LA PRESERVACIÓN DE LAS ÁREAS NATURALES PROTEGIDAS, LA BIODIVERSIDAD Y LOS ESPACIOS PÚBLICOS CON ÁREAS VERDE COMO UNA PROTECCIÓN PARA LA VIDA DE ECOSISTEMAS TERRESTRES
Ur	11 - COORDINACIÓN GENERAL DE GESTIÓN INTEGRAL DE LA CIUDAD
Beneficiarios	INDISTINTO
Mmi Propósito	LOS HABITANTES DE ZAPOPAN CUENTAN CON ESTRATEGIAS EFICIENTES DE PROTECCIÓN, MEJORA Y REGULACIÓN DEL MEDIO AMBIENTE EN COORDINACIÓN CON LOS LINEAMIENTOS METROPOLITANOS.
Presupuesto anual	\$8,716,442.08
Presupuesto ejercido	\$8,683,832.30



Título	Ene	Feb	Mar	Abr	May	Jun	Jul	Ago	Sep	Oct	Nov	Dic
% Avance metas	1.14	2.09	3.00	3.94	4.87	6.60	8.23	9.48	10.59	33.78	35.18	36.09
% Avance presupuestal	0.00	0.00	0.40	0.50	9.39	12.65	28.78	53.09	73.02	92.70	94.61	99.63

Áreas Participantes	Inicial	Ejercido	Porc Avance
DIRECCIÓN DE MEDIO AMBIENTE	1,423,512	1,423,512	100.00 %
DIRECCIÓN DE PROTECCIÓN ANIMAL	7,292,929	7,260,319	99.55 %



Nivel	Resumen Narrativo	Nombre del indicador	Definición del indic.	Sentido	Medio de verif.	Tipo	Dimensión	U medida	Fórmula
PROPOSITO	LOS HABITANTES DE ZAPOPAN CUENTAN CON ESTRATEGIAS EFICIENTES DE PROTECCIÓN, MEJORA Y REGULACIÓN DEL MEDIO AMBIENTE EN COORDINACIÓN CON LOS LINEAMIENTOS METROPOLITANOS.	PORCENTAJE DE COMERCIOS Y SERVICIOS VERIFICADOS.	AVANCE PORCENTUAL EN EL AVANCE DE VERIFICACIÓN Y SERVICIOS VERIFICADOS PARA LA PROTECCIÓN DEL MEDIO AMBIENTE.	ASC	BASES DE DATOS Y DOCUMENTALES, DIRECCIÓN DE MEDIO AMBIENTE.	Estratégico	Eficacia	Porcentaje	A/B*100
C-037	CAMBIO CLIMÁTICO MITIGADO.	PROMEDIO DE ASISTENTES POR TALLER.	PROMEDIO DE PERSONAS CAPACITADAS EN TEMAS AMBIENTALES.	ASC	BASES DE DATOS Y DOCUMENTALES, DIRECCIÓN DE MEDIO AMBIENTE.	Gestión	Eficacia	Porcentaje	A/B*100

	Actividad	Unidad de medida	Meta anual	Avance Año	Avance Mes	% Avance	\$Anual	\$Ejercido	%Ejercido
		ASISTENTES	20,000.00	5,513.00	262.00	27.57	14,204.45	14,204.45	100.00
A-682	EDUCACIÓN AMBIENTAL EN ESCUELAS.	ASISTENTES	20,000.00	4,078.00	104.00	20.39	2,669.99	2,669.99	100.00
A-683	PROGRAMA PILOTO DE GESTIÓN SUSTENTABLE DE LADRILLERAS.	PERSONAS	700.00	1,188.00	74.00	169.71	3,878.46	3,878.46	100.00
A-692	PROGRAMA DE INVENTARIO DE EMISIONES FUENTES FIJAS.	INVENTARIOS	15.00	7.00	4.00	46.67	7,656.00	7,656.00	100.00
A-120	PROGRAMA DE ACCIÓN ANTE EL CAMBIO CLIMÁTICO.	FORMULARIOS	50.00	80.00	0.00	160.00	0.00	0.00	0.00
C-039	CAMPAÑAS Y SENSIBILIZACIÓN DE PROTECCIÓN ANIMAL RECIBIDA.	CAMPAÑAS DE SENSIBILIZACIÓN DE PROTECCIÓN ANIMAL.	CAMPAÑAS DE SENSIBILIZACIÓN DE PROTECCIÓN ANIMAL PARA ERRADICAR CUALQUIER FORMA MALTRATO ANIMAL, GENERANDO CONCIENCIA EN LA POBLACIÓN.	ASC	BASES DE DATOS Y DOCUMENTALES, DIRECCIÓN DE MEDIO AMBIENTE.	Gestión	Eficacia	Porcentaje	A/B*100

	Actividad	Unidad de medida	Meta anual	Avance Año	Avance Mes	% Avance	\$Anual	\$Ejercido	%Ejercido
		CAMPAÑAS	20.00	33.00	20.00	165.00	1,112,675.49	1,112,675.49	100.00
A-386	CAMPAÑA DE ESTERILIZACIÓN.	ESTERILIZACIONES	4,500.00	8,727.00	889.00	193.93	0.00	0.00	0.00
A-387	CAMPAÑA DE VACUNACIÓN ANTIRRABICA.	VACUNAS	11,500.00	11,821.00	118.00	102.79	0.00	0.00	0.00
A-389	CIRUGIA VETERINARIA.	CIRUGIAS	100.00	110.00	9.00	110.00	24,438.72	24,438.72	100.00
A-399	REGISTRO DE ANIMALES.	REGISTRO	50.00	75.00	16.00	150.00	0.00	0.00	0.00
A-419	PLATICAS DE SENSIBILIZACIÓN DE TENENCIA RESPONSABLE DE MASCOTAS.	PLATICAS	20.00	33.00	20.00	165.00	0.00	0.00	0.00
C-081	MEDIO AMBIENTE NORMADO Y PROTEGIDO.	PORCENTAJE DE SOLICITUDES DE PROTECCIÓN AMBIENTAL CONCLUIDAS.	AVANCE PORCENTUAL EN ATENCIÓN DE LAS SOLICITUDES DE PROTECCIÓN AMBIENTAL QUE HAN SIDO CONCLUIDAS.	ASC	BASES DE DATOS Y DOCUMENTALES, DIRECCIÓN DE MEDIO AMBIENTE.	Gestión	Eficacia	Porcentaje	A/B*100

	Actividad	Unidad de medida	Meta anual	Avance Año	Avance Mes	% Avance	\$Anual	\$Ejercido	%Ejercido
		SOLICITUDES	2,750.00	2,974.00	198.00	108.15	38,551.21	38,551.21	100.00
A-688	EVALUACIÓN DEL IMPACTO AMBIENTAL.	EVALUACIONES	280.00	597.00	46.00	213.21	15,873.44	15,873.44	100.00
A-690	TRAMITE A LAS DENUNCIAS AMBIENTALES.	DENUNCIAS	250.00	288.00	9.00	115.20	11,078.00	11,078.00	100.00
A-909	EXPEDICIÓN DE LICENCIAS DE GIROS COMERCIALES (DIRECCION DE PADRON Y LICENCIAS).	LICENCIAS	2,300.00	1,839.00	138.00	79.96	0.00	0.00	0.00
A-990	SOLICITUDES DE INFORMACIÓN DE TRANSPARENCIA.	SOLICITUDES	215.00	250.00	5.00	116.28	11,599.77	11,599.77	100.00
C-113	RECURSOS NATURALES GESTIONADOS Y PROTEGIDOS.	PORCENTAJE DE ÁREA NATURAL PROTEGIDA INTERVENIDA.	CANTIDAD DE ACCIONES REALIZADAS PARA LA CONSERVACIÓN, PROTECCIÓN Y RESTAURACIÓN DE LAS AREAS NATURALES PROTEGIDAS DEL MUNICIPIO.	ASC	BASES DE DATOS Y DOCUMENTALES, DIRECCIÓN DE MEDIO AMBIENTE.	Gestión	Eficacia	Porcentaje	A/B*100

	Actividad	Unidad de medida	Meta anual	Avance Año	Avance Mes	% Avance	\$Anual	\$Ejercido	%Ejercido
		METROS CUADRADOS	180,000.00	48,222.00	63.00	26.79	1,326,612.09	1,326,612.09	100.00
A-685	REFORESTACIÓN.	REFORESTACIONES	180,000.00	48,151.00	59.00	26.75	7,716.98	7,716.98	100.00

A-686	VERIFICACIÓN DE DERRIBO DE ARBOLADO.	VERIFICACIONES	30.00	28.00	2.00	93.33	5,135.00	5,135.00	100.00
A-687	ADMINISTRACIÓN DE LAS ÁREAS NATURALES PROTEGIDAS DEL MUNICIPIO.	ACCIONES	5.00	43.00	2.00	860.00	1,313,760.11	1,313,760.11	100.00
C-116	RESIDUOS ACORDE A LA NORMATIVIDAD DE MANERA INTEGRAL GESTIONADOS.	PORCENTAJE DE RESIDUOS SÓLIDOS TRATADOS.	AVANCE PORCENTUAL EN EL TRATAMIENTO DE RESIDUOS ACORDE CON LA NORMATIVIDAD APLICABLE.	ASC	BASES DE DATOS Y DOCUMENTALES, DIRECCIÓN DE MEDIO AMBIENTE.	Gestión	Eficacia	Porcentaje	A/B*100

	Actividad	Unidad de medida	Meta anual	Avance Año	Avance Mes	% Avance	\$Anual	\$Ejercido	%Ejercido
		TONELADAS	1,200.00	544.00	11.00	45.33	44,145.00	44,145.00	100.00
A-689	GESTIÓN INTEGRAL DE RESIDUOS.	TALLERES	6.00	58.00	1.00	966.67	33,252.50	33,252.50	100.00
A-855	CAMPAÑAS DE ACOPIO DE RESIDUOS DE MANEJO ESPECIAL.	CAMPAÑAS	8.00	29.00	3.00	362.50	0.00	0.00	0.00
A-966	REGULARIZACIÓN EN MATERIA DE RESIDUOS EN COMERCIOS Y SERVICIOS.	COMERCIOS	1,200.00	457.00	7.00	38.08	10,892.50	10,892.50	100.00

C-126	SERVICIOS DE PREVENCIÓN ANIMAL ENTREGADOS.	SERVICIOS DE PREVENCIÓN ANIMAL ENTREGADOS.	DIVERSOS SERVICIOS DE PREVENCIÓN ANIMAL ENTREGADOS EN EL MUNICIPIO DE ZAPOPAN.	ASC	BASES DE DATOS Y DOCUMENTALES, DIRECCIÓN DE MEDIO AMBIENTE.	Gestión	Eficacia	Porcentaje	A/B*100
-------	--	--	--	-----	---	---------	----------	------------	---------

	Actividad	Unidad de medida	Meta anual	Avance Año	Avance Mes	% Avance	\$Anual	\$Ejercido	%Ejercido
		SERVICIOS	100,000.00	104,614.00	6,606.00	104.61	6,180,253.84	6,147,644.06	99.47
A-382	ATENCIÓN A QUEJAS DE AGRESION.	QUEJAS	220.00	180.00	19.00	81.82	0.00	0.00	0.00
A-383	VINCULACIÓN PARA ADOPCION.	ADOPCIONES	150.00	191.00	31.00	127.33	0.00	0.00	0.00
A-384	ATENCIÓN MEDICA VETERINARIA.	ATENCIONES	5,000.00	4,872.00	361.00	97.44	4,160,053.24	4,127,443.46	99.21
A-385	ATENCIÓN A REPORTES DE ANIMALES CALLEJEROS.	REPORTES	1,500.00	2,900.00	88.00	193.33	0.00	0.00	0.00
A-388	INCINERACIÓN.	INCINERACIONES	1,000.00	2,364.00	49.00	236.40	0.00	0.00	0.00
A-390	CONSTANCIA DE SALUD CANINA Y FELINA.	CONSTANCIAS	30.00	37.00	0.00	123.33	0.00	0.00	0.00
A-391	APLICACIÓN DE EUTANASIA.	EUTANASIAS	2,000.00	1,431.00	74.00	71.55	0.00	0.00	0.00
A-392	EXTRACCIÓN Y ENVÍO DE MUESTRAS.	EXTRACCIONES Y ENVIOS	180.00	182.00	9.00	101.11	12,031.52	12,031.52	100.00
A-393	MANEJO DE RESIDUOS PATOLOGICOS.	MUESTRAS	55,500.00	50,911.00	2,538.00	91.73	0.00	0.00	0.00
A-394	ATENCIÓN A EMERGENCIAS DE CAPTURA Y REINSERCIÓN DE ANIMALES SILVESTRES.	ATENCIONES	400.00	909.00	42.00	227.25	3,516.88	3,516.88	100.00
A-395	RECORRIDOS GUIADOS Y VISTAS AL ZOOLOGICO.	RECORRIDOS	1.00	0.00	0.00	0.00	0.00	0.00	0.00
A-396	ATENCIÓN MEDICA, ALIMENTACIÓN DE ANIMALES A RESGUARDO.	ATENCIONES	38,325.00	38,316.00	3,193.00	99.98	1,988,324.56	1,988,324.56	100.00
A-397	ATENCIÓN DE EMERGENCIAS DE ANIMALES EN VÍA PÚBLICA.	ATENCIONES	450.00	1,165.00	154.00	258.89	0.00	0.00	0.00
A-398	ATENCIÓN A DENUNCIAS DE MALTRATO ANIMAL.	ATENCIÓN	500.00	795.00	48.00	159.00	0.00	0.00	0.00