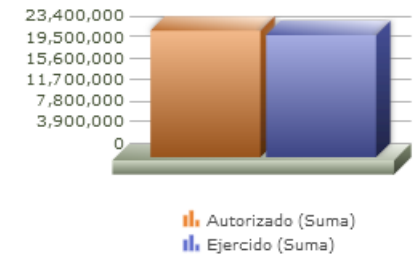
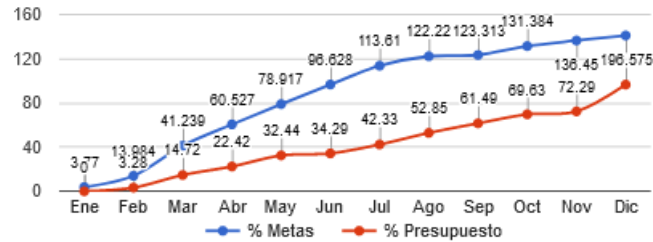


|                         |   |
|-------------------------|---|
| Programa presupuestario | 31-CULTURA PARA TODOS   |
| Eje                     | 1 - SERVICIOS PÚBLICOS GENERADORES DE BIENESTAR   |
| Ods                     | 10 - OFRECER ALTERNATIVAS REALES, PERMANENTES Y DE APOYO DIRECTO PARA LOGRAR LA REDUCCIÓN DE LAS DESIGUALDADES          |
| Ur                      | 13 - COORDINACIÓN GENERAL DE CONSTRUCCIÓN DE LA COMUNIDAD   |
| Beneficiarios           | INDISTINTO  |
| Mml Proposito           | SE AMPLÍA LA COBERTURA TERRITORIAL DE LOS SERVICIOS DE LA DIRECCIÓN FUERA DE LOS CENTROS DE ARTE Y CULTURA MUNICIPALES. |
| Presupuesto anual       | \$23,277,786.84   |
| Presupuesto ejercido    | \$22,480,026.07   |



| Titulo                | Ene  | Feb   | Mar   | Abr   | May   | Jun   | Jul    | Ago    | Sep    | Oct    | Nov    | Dic    |
|-----------------------|------|-------|-------|-------|-------|-------|--------|--------|--------|--------|--------|--------|
| % Avance metas        | 3.77 | 13.98 | 41.24 | 60.53 | 78.92 | 96.63 | 113.81 | 122.22 | 123.31 | 131.38 | 136.45 | 140.97 |
| % Avance presupuestal | 0.00 | 3.28  | 14.72 | 22.42 | 32.44 | 34.29 | 42.33  | 52.85  | 61.49  | 69.63  | 72.29  | 96.57  |

| Areas Participantes                                  | Inicial    | Ejercido   | Porc Avance |
|--|------------|------------|-------------|
| COORDINACIÓN GENERAL DE CONSTRUCCIÓN DE LA COMUNIDAD | 1,927,927  | 1,542,419  | 80.00 %     |
| DIRECCIÓN DE CULTURA                                 | 21,349,859 | 20,937,606 | 98.06 %     |

DIRECCIÓN DE CULTURA

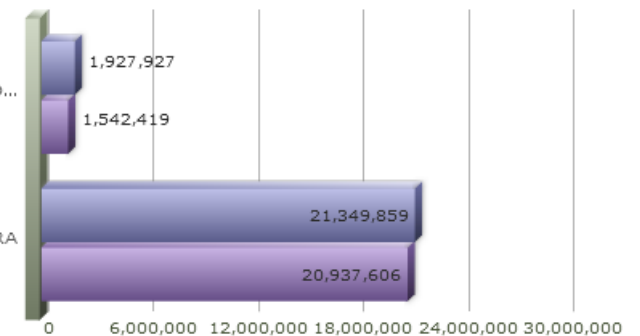


COORDINACIÓN GENERAL DE CONS'

-  COORDINACIÓN GENERAL DE CONSTRUCCIÓN DE LA COMUNIDAD
-  DIRECCIÓN DE CULTURA

COORDINACIÓN GENERAL DE CONSTRUCCIÓN DE LA CO...

DIRECCIÓN DE CULTURA



31 - CULTURA PARA TODOS

| Nivel     | Resumen Narrativo   | Nombre del indicador   | Definición del indic.  | Sentido           | Medio de verif.   | Tipo            | Dimensión            | U medida             | Fórmula          |
|-----------|---|--|--|-------------------|---|-----------------|----------------------|----------------------|------------------|
| PROPOSITO | SE AMPLÍA LA COBERTURA TERRITORIAL DE LOS SERVICIOS DE LA DIRECCIÓN FUERA DE LOS CENTROS DE ARTE Y CULTURA MUNICIPALES. | CENTROS DE POBLACIÓN ATENDIDOS SERVICIOS ARTÍSTICO CULTURALES. | ACCESO DE LOS HABITANTES DEL MUNICIPIO A DIVERSAS EXPRESIONES Y ACTIVIDADES FORMATIVAS EN TORNO AL ARTE Y LA CULTURA SERVICIOS ARTÍSTICO CULTURALES. | ASC               | CULTURA ZAPOPAN (SIEDGOB) E IIEG.                       | Estratégico     | Eficacia             | Porcentaje           | A/B*100          |
| C-018     | ACTIVIDADES CULTURALES RECIBIDAS.   | PORCENTAJE DE ACTIVIDADES ARTÍSTICO-CULTURALES REALIZADAS.     | ACTIVIDADES ARTÍSTICO-CULTURALES REALIZADAS.   | ASC               | CULTURA ZAPOPAN (SISTEMA DE INDICADORES PMD).           | Gestión         | Eficacia             | Porcentaje           | A/B*100          |
|           | <b>Actividad</b>  | <b>Unidad de medida</b>  | <b>Meta anual</b>  | <b>Avance Año</b> | <b>Avance Mes</b>                                       | <b>% Avance</b> | <b>\$Anual</b>       | <b>\$Ejercido</b>    | <b>%Ejercido</b> |
|           |   | <b>ACTIVIDADES</b>   | <b>2,500.00</b>  | <b>3,479.00</b>   | <b>200.00</b>   | <b>139.16</b>   | <b>2,445,487.27</b>  | <b>2,442,005.50</b>  | <b>99.85</b>     |
| A-082     | EXPOSICIONES DE ARTES VISUALES.   | ASISTENTES   | 337,000.00   | 633,787.00        | 5,760.00  | 188.07          | 0.00                 | 0.00                 | 0.00             |
| A-083     | ACTIVIDADES DE SENSIBILIZACIÓN.   | ASISTENTES   | 7,000.00   | 12,468.00         | 145.00  | 178.11          | 0.00                 | 0.00                 | 0.00             |
| A-084     | ACTIVIDADES DE ENCUENTRO Y DIFUSIÓN.  | ASISTENTES   | 1,000.00   | 4,627.00          | 517.00  | 462.70          | 383,844.00           | 383,844.00           | 100.00           |
| A-085     | ACTIVIDADES DE LECTURA Y LITERATURA.  | ASISTENTES   | 158,000.00   | 167,843.00        | 10,345.00   | 106.23          | 147,204.00           | 147,204.00           | 100.00           |
| C-023     | AFORO A LAS PRESENTACIONES DE LAS COMPAÑÍAS MUNICIPALES CONSOLIDADO.  | ASISTENTES A LAS PRESENTACIONES DE LAS COMPAÑÍAS ARTÍSTICAS.   | PRESENTACIONES DE LAS COMPAÑÍAS MUNICIPALES CONSOLIDADO.   | ASC               | CULTURA ZAPOPAN, SISTEMA DE INDICADORES SIZ.            | Gestión         | Eficacia             | Porcentaje           | A/B*100          |
|           | <b>Actividad</b>  | <b>Unidad de medida</b>  | <b>Meta anual</b>  | <b>Avance Año</b> | <b>Avance Mes</b>                                       | <b>% Avance</b> | <b>\$Anual</b>       | <b>\$Ejercido</b>    | <b>%Ejercido</b> |
|           |   | <b>ASISTENTES</b>  | <b>100,000.00</b>  | <b>115,255.00</b> | <b>2,268.00</b>   | <b>115.26</b>   | <b>13,622,450.18</b> | <b>13,306,990.16</b> | <b>97.68</b>     |
| A-896     | EDUCACIÓN ARTÍSTICA FORMAL.   | ALUMNOS  | 2,800.00   | 2,166.00          | 240.00  | 77.36           | 137,477.26           | 137,477.26           | 100.00           |
| A-977     | SERVICIOS BRINDADOS POR LAS COMPAÑÍAS ARTÍSTICAS DE ZAPOPAN.  | SERVICIOS  | 100.00   | 177.00            | 18.00   | 177.00          | 13,484,972.92        | 13,169,512.90        | 97.66            |
| C-087     | OFERTA CONSTANTE DE CURSOS Y TALLERES EN LOS CENTROS CULTURALES.  | PROMEDIO DE ALUMNOS INSCRITOS EN CENTROS CULTURALES.           | ACCESO DE LOS HABITANTES A CURSOS Y TALLERES EN LOS CENTROS CULTURALES.  | ASC               | CULTURA ZAPOPAN, SISTEMA DE INDICADORES SIZ.            | Gestión         | Eficiencia           | Promedio             | A/B              |
|           | <b>Actividad</b>  | <b>Unidad de medida</b>  | <b>Meta anual</b>  | <b>Avance Año</b> | <b>Avance Mes</b>                                       | <b>% Avance</b> | <b>\$Anual</b>       | <b>\$Ejercido</b>    | <b>%Ejercido</b> |
|           |   | <b>ASISTENTES</b>  | <b>15,000.00</b>   | <b>13,905.00</b>  | <b>1,177.00</b>   | <b>92.70</b>    | <b>5,281,922.24</b>  | <b>5,188,610.88</b>  | <b>98.23</b>     |
| A-826     | ACCESO Y DIFUSIÓN DE LA CULTURA Y LAS ARTES.  | ASISTENTES   | 45,600.00  | 64,158.00         | 6,818.00  | 140.70          | 0.00                 | 0.00                 | 0.00             |
| A-830     | ACTIVIDADES DE TRANSVERSALIZACIÓN DE LA CULTURA.  | ASISTENTES   | 1.00   | 120.00            | 120.00  | 12,000.00       | 476,299.99           | 476,299.99           | 100.00           |
| A-832     | ACTIVIDADES LÚDICO Y RECREATIVAS EN ESPACIOS PÚBLICOS Y CENTROS CULTURALES.   | ASISTENTES   | 75,300.00  | 93,878.00         | 2,204.00  | 124.67          | 815,499.99           | 815,499.98           | 99.99            |
| A-912     | FORMACIÓN EN TALLERES ARTÍSTICO CULTURALES.   | TALLERES   | 800.00   | 781.00            | 88.00   | 97.63           | 3,990,122.26         | 3,896,810.91         | 97.66            |
| C-120     | ACTIVIDADES ESTRATEGICAS DE LA COORDINACIÓN DE CONSTRUCCIÓN DE COMUNIDAD.   | ASISTENTES A LA ROMERÍA.                                       | ROMERIA ZAPOPAN ORGANIZADA Y REALIZADA.  | ASC               | CONSTRUCCIÓN DE LA COMUNIDAD, PROTECCIÓN CIVIL ZAPOPAN. | Gestión         | Eficacia             | Porcentaje           | A/B*100          |
|           | <b>Actividad</b>  | <b>Unidad de medida</b>  | <b>Meta anual</b>  | <b>Avance Año</b> | <b>Avance Mes</b>                                       | <b>% Avance</b> | <b>\$Anual</b>       | <b>\$Ejercido</b>    | <b>%Ejercido</b> |
|           |   | <b>ASISTENTES</b>  | <b>537,602.00</b>  | <b>40,985.00</b>  | <b>0.00</b>   | <b>7.62</b>     | <b>1,927,927.15</b>  | <b>1,542,419.53</b>  | <b>80.00</b>     |
| A-940     | OPERATIVO ROMERIA.  | GESTIONES  | 1.00   | 1.00              | 0.00  | 100.00          | 1,269,659.05         | 888,616.23           | 69.98            |
| A-086     | OPERATIVO COORDINACIÓN.   | GESTIONES  | 6.00   | 6.00              | 0.00  | 100.00          | 658,268.10           | 653,803.30           | 99.32            |