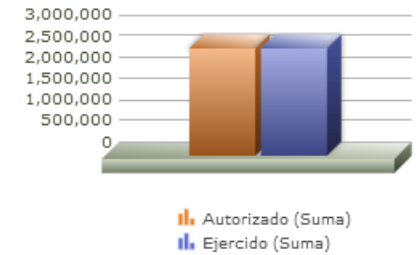
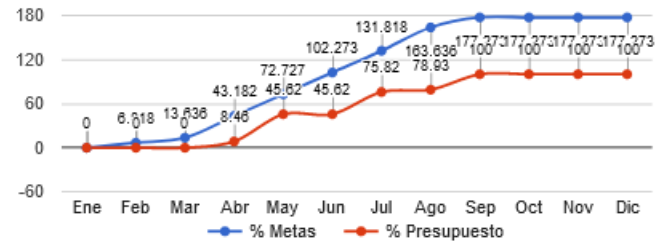


Programa presupuestario	35-INSTITUTO DE LA JUVENTUD
Eje	1 - SERVICIOS PÚBLICOS GENERADORES DE BIENESTAR
Ods	10 - OFRECER ALTERNATIVAS REALES, PERMANENTES Y DE APOYO DIRECTO PARA LOGRAR LA REDUCCIÓN DE LAS DESIGUALDADES
Ur	13 - COORDINACION GENERAL DE CONSTRUCCION DE LA COMUNIDAD
Beneficiarios	NIÑOS, JÓVENES
Mml Proposito	LAS JUVENTUDES MEJORAN EL EJERCICIO DE SUS DERECHOS Y SE INTEGRAN PLENAMENTE AL DESARROLLO DEL MUNICIPIO.
Presupuesto anual	\$2,536,340.00
Presupuesto ejercido	\$2,536,340.00



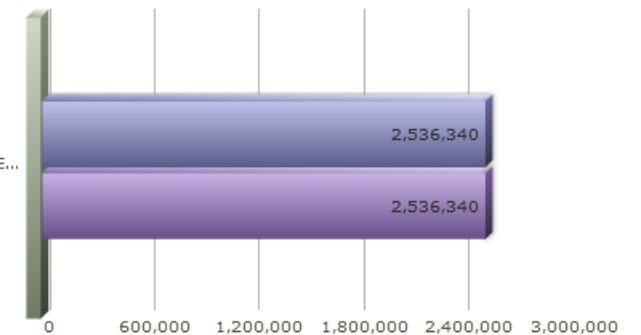
Titulo	Ene	Feb	Mar	Abr	May	Jun	Jul	Ago	Sep	Oct	Nov	Dic
% Avance metas	0.00	6.82	13.64	43.18	72.73	102.27	131.82	163.64	177.27	177.27	177.27	177.27
% Avance presupuestal	0.00	0.00	0.00	8.46	45.62	45.62	75.82	78.93	100.00	100.00	100.00	100.00

Áreas Participantes	Inicial	Ejercido	Porc Avance
INSTITUTO MUNICIPAL DE ATENCIÓN A LA JUVENTUD DE ZAPOPAN	2,536,340	2,536,340	100.00 %



INSTITUTO MUNICIPAL DE ATENCIÓN A LA JUVENTUD DE ZAPOPAN

INSTITUTO MUNICIPAL DE ATENCIÓN A LA JUVENTUD DE...



Nivel	Resumen Narrativo	Nombre del indicador	Definición del indic.	Sentido	Medio de verif.	Tipo	Dimensión	U medida	Fórmula
PROPOSITO	LAS JUVENTUDES MEJORAN EL EJERCICIO DE SUS DERECHOS Y SE INTEGRAN PLENAMENTE AL DESARROLLO DEL MUNICIPIO.	VARIACIÓN PORCENTUAL DE JUVENTUD USUARIA DE LOS PROGRAMAS OFERTADOS.	JUVENTUDES USUARIAS DE LOS PROGRAMAS OFERTADOS RESPECTO AL AÑO ANTERIOR.	ASC	DATOS ESTADÍSTICOS DEL INSTITUTO DE LA JUVENTUD ZAPOPAN.	Estratégico	Eficacia	Tasa de variación	$((A/B)-1)*100$
C-169	CAPACITACIONES REALIZADAS.	PORCENTAJE JUVENTUDES CAPACITADAS DE FORMA PRESENCIAL Y/O VIRTUAL.	JUVENTUDES USUARIAS DE LOS CAPACITACIONES OFERTADAS DE FORMA PRESENCIAL Y/O VIRTUAL.	ASC	LISTA DE ASITENCIA, ARCHIVO DOCUMENTAL DEL INSTITUTO DE LA JUVENTUD DE ZAPOPAN.	Gestión	Eficacia	Porcentaje	A/B*100
	<b>Actividad</b>	<b>Unidad de medida</b>	<b>Meta anual</b>	<b>Avance Año</b>	<b>Avance Mes</b>	<b>% Avance</b>	<b>\$Anual</b>	<b>\$Ejercido</b>	<b>%Ejercido</b>
		<b>JUVENTUDES</b>	<b>1,580.00</b>	<b>1,123.00</b>	<b>0.00</b>	<b>71.08</b>	<b>0.00</b>	<b>0.00</b>	<b>0.00</b>
A-054	SESIONES DE ATENCIÓN PSICOLÓGICA.	HORAS	1,540.00	844.00	0.00	54.81	0.00	0.00	0.00
A-088	CAPACITACIONES PRESENCIALES Y/O VIRTUALES REALIZADAS.	CAPACITACIONES	7.00	11.00	0.00	157.14	0.00	0.00	0.00
C-170	TALLERES PREVENTIVOS REALIZADOS.	VARIACIÓN PORCENTUAL DE JUVENTUDES EN TALLERES.	JUVENTUDES ASISTIENDO A TALLERES PREVENTIVOS REALIZADOS RESPECTO A LOS ASISTENTES DEL AÑO ANTERIOR.	ASC	LISTADOS DE ASISTENCIA, ARCHIVO DOCUMENTAL DEL INSTITUTO DE LA JUVENTUD DE ZAPOPAN.	Gestión	Eficacia	Tasa de variación	$((A/B)-1)*100$
	<b>Actividad</b>	<b>Unidad de medida</b>	<b>Meta anual</b>	<b>Avance Año</b>	<b>Avance Mes</b>	<b>% Avance</b>	<b>\$Anual</b>	<b>\$Ejercido</b>	<b>%Ejercido</b>
		<b>JUVENTUDES</b>	<b>1,880.00</b>	<b>2,809.00</b>	<b>430.00</b>	<b>149.41</b>	<b>1,885,000.00</b>	<b>1,885,000.00</b>	<b>100.00</b>
A-089	IMPARTICIÓN DE LOS TALLERES PARA REDUCIR LOS NIVELES DE VIOLENCIA.	TALLERES	12.00	20.00	0.00	166.67	1,885,000.00	1,885,000.00	100.00
A-090	GRADUACIÓN DE LAS JUVENTUDES PARTICIPANTES.	JUVENTUDES	1,000.00	818.00	0.00	81.80	0.00	0.00	0.00
C-171	ASESORARÍAS INFORMATIVAS REALIZADAS.	PORCENTAJE DE JUVENTUDES PARTICIPANDO EN EVENTOS.	JUVENTUDES ASISTIENDO A LOS EVENTOS PRESENCIALES Y/O VIRTUALES QUE FUERON ASESORADOS PARA GESTIONAS ESPACIO PUBLICOS.	ASC	REGISTRO DE PARTICIPANTES, ARCHIVO DOCUMENTAL DEL INSTITUTO DE LA JUVENTUD DE ZAPOPAN.	Gestión	Eficacia	Porcentaje	A/B*100
	<b>Actividad</b>	<b>Unidad de medida</b>	<b>Meta anual</b>	<b>Avance Año</b>	<b>Avance Mes</b>	<b>% Avance</b>	<b>\$Anual</b>	<b>\$Ejercido</b>	<b>%Ejercido</b>
		<b>JUVENTUDES</b>	<b>2,100.00</b>	<b>3,546.00</b>	<b>630.00</b>	<b>168.86</b>	<b>454,140.00</b>	<b>454,140.00</b>	<b>100.00</b>
A-091	GESTIONAR PARA LA REALIZACIÓN DE EVENTOS DE ORDEN CULTURAL, ARTÍSTICO Y DEPORTIVO PARA EL ARTE.	EVENTOS	7.00	14.00	0.00	200.00	429,200.00	429,200.00	100.00
A-092	CEREMONIA DE CLAUSURA DE LOS EVENTOS.	CLAUSURAS	7.00	10.00	0.00	142.86	24,940.00	24,940.00	100.00
C-172	EVENTOS REALIZADOS.	VARIACIÓN PORCENTUAL DE JUVENTUDES QUE PARTICIPAN EN EVENTOS PRESENCIALES Y/O VIRTUALES.	NÚMERO DE JUVENTUDES QUE PARTICIPAN EN LOS EVENTOS REALIZADOS POR EL INSTITUTO MUNICIPAL DE LA JUVENTUD RESPECTO A LOS QUE PARTICIPARON EL AÑO ANTERIOR.	ASC	REGISTRO DE ASISTENCIA, ARCHIVO DOCUMENTAL DEL INSTITUTO DE LA JUVENTUD DE ZAPOPAN.	Gestión	Eficacia	Tasa de variación	$((A/B)-1)*100$
	<b>Actividad</b>	<b>Unidad de medida</b>	<b>Meta anual</b>	<b>Avance Año</b>	<b>Avance Mes</b>	<b>% Avance</b>	<b>\$Anual</b>	<b>\$Ejercido</b>	<b>%Ejercido</b>
		<b>JUVENTUDES</b>	<b>4,830.00</b>	<b>5,555.00</b>	<b>240.00</b>	<b>115.01</b>	<b>197,200.00</b>	<b>197,200.00</b>	<b>100.00</b>
A-093	REALIZACIÓN DE EVENTO DEL MES DE LA JUVENTUD.	EVENTOS	1.00	7.00	2.00	700.00	0.00	0.00	0.00
A-094	REALIZACIÓN DEL EVENTO DE SALUD METAL.	JUVENTUDES	1.00	0.00	0.00	0.00	197,200.00	197,200.00	100.00