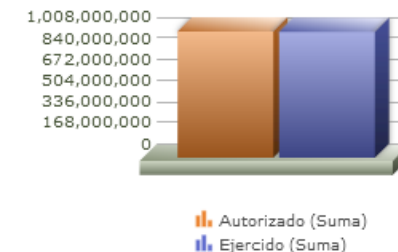
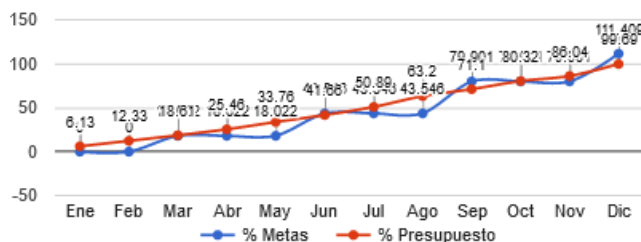


Programa presupuestario	36-FONDO DE APORTACIONES PARA EL FORTALECIMIENTO MUNICIPAL
Eje	5 - GOBIERNO INNOVADOR Y DE RESULTADOS
Ods	11 - FORTALECER Y APLICAR Estrictamente los instrumentos de planeación territorial y urbana, así como la normatividad establecida para desarrollar una ciudad y comunidad sostenible
Ur	06 - TESORERIA
Beneficiarios	INDISTINTO
Mml Proposito	EL MUNICIPIO DE ZAPOPAN RECIBE LA TRANSFERENCIA DE RECURSOS FEDERALES PARA FORTALECER E SUS FINANZAS PUBLICAS MUNICIPALES.
Presupuesto anual	\$1,006,002,660.84
Presupuesto ejercido	\$1,002,856,993.41



Título	Ene	Feb	Mar	Abr	May	Jun	Jul	Ago	Sep	Oct	Nov	Dic
% Avance metas	0.00	0.00	18.02	18.02	18.02	43.55	43.55	43.55	79.90	79.90	79.90	111.41
% Avance presupuestal	6.13	12.33	18.61	25.46	33.76	41.86	50.89	63.20	71.10	80.32	88.04	99.69


Areas Participantes	Inicial	Ejercido	Porc Avance
COMISARIA GENERAL DE SEGURIDAD PUBLICA	34,518,649	33,985,102	98.45 %
COORDINACIÓN GENERAL DE SERVICIOS MUNICIPALES	137,685,357	137,685,357	100.00 %
COORDINACIÓN MUNICIPAL DE PROTECCIÓN CIVIL Y BOMBEROS	15,993,885	15,993,885	100.00 %
DIRECCIÓN DE ALUMBRADO PUBLICO	254,367,640	253,044,676	99.47 %
DIRECCIÓN DE ASEO PÚBLICO	0	0	0.00 %
DIRECCIÓN DE CONSERVACIÓN DE INMUEBLES	0	0	0.00 %

DIRECCIÓN DE CONSERVACIÓN DE INMUEBLES
 DIRECCIÓN DE DESARROLLO AGROPECUARIO
 DIRECCIÓN INTEGRAL DEL AGUA Y DRENAJE
 DIRECCIÓN DE INNOVACIÓN GUBERNAMENTAL
 DIRECCIÓN DE MEJORAMIENTO URBANO
 OBRAS PÚBLICAS E INFRAESTRUCTURA

COORDINACIÓN MUNICIPAL DE PROTECCIÓN CIVIL Y BOMBEROS
 COORDINACIÓN GENERAL DE SERVICIOS MUNICIPALES
 COMISARIA GENERAL DE SEGURIDAD PÚBLICA

TESORERÍA MUNICIPAL
 DIRECCIÓN DE PAVIMENTOS

- COMISARIA GENERAL DE SEGURIDAD PUBLICA
- COORDINACIÓN GENERAL DE SERVICIOS MUNICIPALES
- COORDINACIÓN MUNICIPAL DE PROTECCIÓN CIVIL Y BOMBEROS
- DIRECCIÓN DE ALUMBRADO PUBLICO
- DIRECCIÓN DE ASEO PÚBLICO
- DIRECCIÓN DE CONSERVACIÓN DE INMUEBLES
- DIRECCIÓN DE DESARROLLO AGROPECUARIO



Nivel	Resumen Narrativo	Nombre del indicador	Definición del indic.	Sentido	Medio de verif.	Tipo	Dimensión	U medida	Fórmula
PROPOSITO	EL MUNICIPIO DE ZAPOPAN RECIBE LA TRANSFERENCIA DE RECURSOS FEDERALES PARA FORTALECER E SUS FINANZAS PÚBLICAS MUNICIPALES.	PORCENTAJE DE DEPENDENCIA FINANCIERA MUNICIPAL.	SE MIDE LA DEPENDENCIA DEL MUNICIPIO DE LOS RECURSOS TRANFERIDOS POR EL FORTAMUN.	ASC	CUENTA PÚBLICA MUNICIPAL; https://www.zapopan.gob.mx/transparencia/rendicion-de-cuentas/cuentas-publicas/	Estratégico	Eficacia	Porcentaje	A/B*100
C-082	MODERNIZACIÓN Y MANTENIMIENTO DE SISTEMAS IMPLEMENTADOS.	PORCENTAJE DE RECURSOS EJERCIDOS EN LA MODERNIZACIÓN Y MANTENIMIENTO DE SISTEMAS IMPLEMENTADOS.	SE MIDE EL PORCENTAJE DE RECURSOS EJERCIDOS EN LA MODERNIZACIÓN Y MANTENIMIENTO DE SISTEMAS IMPLEMENTADOS.	ASC	REPORTERIA E INFORMES PUBLICADOS EN EL PORTAL WEB DEL MUNICIPIO DE ZAPOPAN; https://www.zapopan.gob.mx/transparencia/info-rmes-planes-y-programas/ramo-33/ . DIRECCIÓN DE PRESUPUESTO Y EGRESOS.	Gestión	Economía	Porcentaje	A/B*100

Actividad	Unidad de medida	Meta anual	Avance Año	Avance Mes	% Avance	\$Anual	\$Ejercido	%Ejercido	
	PESOS MXN	40,000,000.00	31,802,135.46	28,370,718.55	79.51	31,802,135.50	31,802,135.46	99.99	
A-011	MANTENIMIENTO DE REDES E INFRAESTRUCTURA DIGITAL.	PESOS MXN	15,000,000.00	5,589,088.01	627,975.09	37.26	5,589,088.05	5,589,088.01	99.99
A-028	MODERNIZACIÓN DE EQUIPOS ADMINISTRATIVOS Y DE SERVICIOS.	PESOS MXN	25,000,000.00	26,213,047.45	26,213,047.45	104.85	26,213,047.45	26,213,047.45	100.00
C-119	CUMPLIMIENTO DE PAGO DE LAS OBLIGACIONES FINANCIERAS REALIZADO.	PORCENTAJE DE PAGO DE LAS OBLIGACIONES FINANCIERAS ANUAL.	SE MIDE EL AVANCE PORCENTUAL DEL CUMPLIMIENTO DE LAS OBLIGACIONES DE PAGO (AGUA, LUZ, DEUDA Y ARRENDAMIENTOS).	ASC	REPORTERIA E INFORMES PUBLICADOS EN EL PORTAL WEB DEL MUNICIPIO DE ZAPOPAN; https://www.zapopan.gob.mx/transparencia/info-rmes-planes-y-programas/ramo-33/ . DIRECCIÓN DE PRESUPUESTO Y EGRESOS.	Gestión	Economía	Porcentaje	A/B*100

Actividad	Unidad de medida	Meta anual	Avance Año	Avance Mes	% Avance	\$Anual	\$Ejercido	%Ejercido	
	PESOS MXN	568,853,919.07	535,107,402.85	243,040,659.59	94.07	560,256,286.77	558,000,605.22	99.59	
A-489	PAGO DE DERECHOS Y APROVECHAMIENTOS POR CONCEPTO DE AGUA.	PESOS MXN	500,000.00	1,246,980.73	469,856.00	249.40	1,655,131.00	1,655,131.00	100.00
A-490	PAGO DE SERVICIOS DE ENERGÍA ELÉCTRICA.	PESOS MXN	261,716,282.82	236,305,615.96	58,390,267.14	90.29	237,272,140.00	236,305,615.96	99.59
A-491	PAGO DE ARRENDAMIENTOS.	PESOS MXN	148,685,357.28	183,732,486.68	30,053,243.77	123.57	153,679,242.91	153,679,242.91	100.00
A-492	PAGO DE SERVICIOS DE LA DEUDA.	PESOS MXN	158,452,332.97	113,414,169.21	21,618,880.24	71.58	144,632,004.00	143,342,946.49	99.10
C-135	INFRAESTRUCTURA Y MANTENIMIENTO EJECUTADO.	PORCENTAJE DE INFRAESTRUCTURA Y MANTENIMIENTO EJECUTADO.	SE MIDE EL PORCENTAJE DE RECURSOS EJERCIDOS PARA LA EJECUCIÓN Y MANTENIMIENTO DE LA INFRAESTRUCTURA.	ASC	REPORTERIA E INFORMES PUBLICADOS EN EL PORTAL WEB DEL MUNICIPIO DE ZAPOPAN; https://www.zapopan.gob.mx/transparencia/info-rmes-planes-y-programas/ramo-33/ . DIRECCIÓN DE PRESUPUESTO Y EGRESOS.	Gestión	Economía	Porcentaje	A/B*100

Actividad	Unidad de medida	Meta anual	Avance Año	Avance Mes	% Avance	\$Anual	\$Ejercido	%Ejercido	
	PESOS MXN	262,562,154.39	341,688,937.96	241,280,480.93	130.14	355,454,282.86	355,097,843.71	99.89	
A-493	EJECUCIÓN DE INFRAESTRUCTURA.	PESOS MXN	178,902,154.39	201,168,397.54	39,999,298.66	112.45	215,976,091.98	215,976,091.91	99.99
A-494	MANTENIMIENTO, REHABILITACIÓN, Y/O AMPLIACIÓN DE INFRAESTRUCTURA.	PESOS MXN	83,660,000.00	140,520,540.42	80,730,249.70	167.97	139,478,190.88	139,121,751.80	99.74
C-138	GESTIONES DIRECTAMENTE VINCULADAS CON LA SEGURIDAD PÚBLICA ATENDIDAS.	PORCENTAJE DE RECURSOS EJERCIDOS DEL FORTAMUN EN RUBROS PARA LAS GESTIONES DIRECTAMENTE VINCULADAS CON LA SEGURIDAD PÚBLICA.	SE MIDE EL PORCENTAJE DE RECURSOS EJERCIDOS PARA LA ATENCIÓN DE LAS NECESIDADES DIRECTAMENTE VINCULADAS CON LA SEGURIDAD PÚBLICA.	ASC	REPORTERIA E INFORMES PUBLICADOS EN EL PORTAL WEB DEL MUNICIPIO DE ZAPOPAN; https://www.zapopan.gob.mx/transparencia/info-rmes-planes-y-programas/ramo-33/ . DIRECCIÓN DE PRESUPUESTO Y EGRESOS.	Gestión	Economía	Porcentaje	A/B*100

Actividad	Unidad de medida	Meta anual	Avance Año	Avance Mes	% Avance	\$Anual	\$Ejercido	%Ejercido
-----------	------------------	------------	------------	------------	----------	---------	------------	-----------

- FONDO DE APORTACIONES PARA EL FORTALECIMIENTO MUNICIPAL

		PESOS MXN	33,256,621.54	57,956,409.02	43,573,998.61	174.27	58,489,955.71	57,956,409.02	99.08
A-495	EQUIPAMIENTO PARA LAS FUERZAS DE SEGURIDAD PÚBLICA MUNICIPAL.	PESOS MXN	32,056,621.54	49,162,365.50	12,856,692.73	153.36	49,226,529.79	49,162,365.50	99.86
A-496	ATENCIÓN A SERVICIOS VINCULADOS A LA SEGURIDAD PÚBLICA MUNICIPAL.	PESOS MXN	1.00	0.00	0.00	0.00	0.00	0.00	0.00
A-497	IMPLEMENTACIÓN DE OTRAS ACTIVIDADES VINCULADAS A LA SEGURIDAD PÚBLICA.	PESOS MXN	1,200,000.00	8,794,043.52	2,775,768.64	732.84	9,263,425.92	8,794,043.52	94.93