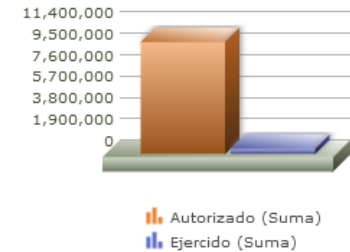
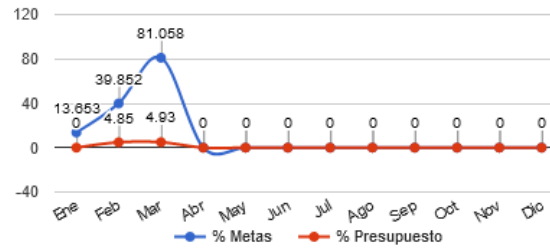


Programa presupuestario	22-TURISMO
Eje	4 - IMPULSO AL DESARROLLO PRODUCTIVO, LOS SERVICIOS TURISTICOS Y EL EMPLEO
Ods	08 - GENERAR CONDICIONES FAVORABLES EN CONJUNTO CON LOS SECTORES ECONÓMICOS PARA QUE LOS ZAPOPANOS OBTENGAN UN TRABAJO DECENTE Y DIGNO Y SE LOGRE UN MAYOR NIVEL DE CRECIMIENTO ECONÓMICO
Ur	10 - COORDINACION GENERAL DE DESARROLLO ECONOMICO Y COMBATE A LA DESIGUALDAD
Beneficiarios	TURISTA, INDISTINTO
Miml Proposito	EL MUNICIPIO DE ZAPOPAN INCREMENTA LA OCUPACIÓN HOTELERA.
Presupuesto anual	\$10,022,230.71
Presupuesto ejercido	\$494,316.29



Titulo	Ene	Feb	Mar	Abr	May	Jun	Jul	Ago	Sep	Oct	Nov	Dic
% Avance metas	13.65	39.85	81.06	0.00	0.00	0.00	0.00	0.00	0.00	0.00	0.00	0.00
% Avance presupuestal	0.00	4.85	4.93	0.00	0.00	0.00	0.00	0.00	0.00	0.00	0.00	0.00

Areas Participantes	Inicial	Ejercido	Porc Avance
COORDINACIÓN GENERAL DE DESARROLLO ECONÓMICO Y COMBATE A LA DESIGUALDAD	5,239,600	0	0.00 %
DIRECCIÓN DE TURISMO Y CENTRO HISTORICO	4,782,630	494,316	10.33 %

ONÓMICO Y COMBATE A LA DESIGUALDAD



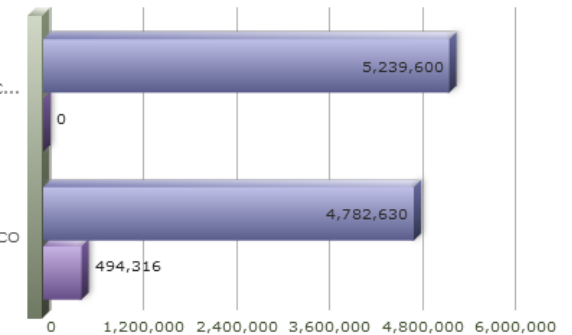
DIRECCIÓN DE TURISMO Y CENTRO HIST

COORDINACIÓN GENERAL DE DESARROLLO ECONÓMICO Y COMBATE A LA DESIGUALDAD

DIRECCIÓN DE TURISMO Y CENTRO HISTORICO

COORDINACIÓN GENERAL DE DESARROLLO ECONÓMIC...

DIRECCIÓN DE TURISMO Y CENTRO HISTORICO



Nivel	Resumen Narrativo	Nombre del indicador	Definición del índic.	Sentido	Medio de verif.	Tipo	Dimensión	U medida	Fórmula
PROPOSITO	EL MUNICIPIO DE ZAPOPAN INCREMENTA LA OCUPACIÓN HOTELERA.	PORCENTAJE DE OCUPACIÓN HOTELERA EN EL MUNICIPIO DE ZAPOPAN.	IMPULSAR LA OCUPACIÓN HOTELERA.	ASC	ARCHIVO DOCUMENTAL Y DIGITAL DE LA DIRECCIÓN DE TURISMO DE ZAPOPAN.	Estratégico	Eficacia	Porcentaje	A/B*100
C-102	PRESENCIA DEL MUNICIPIO EN FERIAS, CONGRESOS Y CONVENCIONES NACIONALES E INTERNACIONALES.	PORCENTAJE DE PARTICIPACIÓN DEL MUNICIPIO EN EVENTOS REALIZADOS.	PRESENCIA DEL MUNICIPIO EN FERIAS, CONGRESOS, CONVENCIONES NACIONALES E INTERNACIONALES.	ASC	ARCHIVO DOCUMENTAL Y DIGITAL DE LA DIRECCIÓN DE TURISMO DE ZAPOPAN.	Gestión	Eficacia	Porcentaje	A/B*100
	<b>Actividad</b>	<b>Unidad de medida</b>	<b>Meta anual</b>	<b>Avance Año</b>	<b>Avance Mes</b>	<b>% Avance</b>	<b>\$Anual</b>	<b>\$Ejercido</b>	<b>%Ejercido</b>
		<b>EVENTOS</b>	<b>77.00</b>	<b>64.00</b>	<b>32.00</b>	<b>83.12</b>	<b>7,189,484.31</b>	<b>494,316.29</b>	<b>6.87</b>
A-541	FERIAS Y EVENTOS INTERNACIONALES Y NACIONALES CON PRESENCIA DEL MUNICIPIO.	FERIAS	77.00	64.00	32.00	83.12	7,189,484.31	494,316.29	6.87
A-842	ASISTENTES A FERIAS Y EVENTOS.	ASISTENTES	91,920.00	55,438.00	28,440.00	60.31	0.00	0.00	0.00
C-103	PRESTADORES DE SERVICIOS TURISTICOS CAPACITADOS.	PORCENTAJE DE PRESTADORES DE SERVICIOS TURISTICOS CAPACITADOS.	CAPACITACIÓN DE PRESTADORES DE SERVICIOS EN EL TEMA TURISTICO.	ASC	ARCHIVO DOCUMENTAL Y DIGITAL DE LA DIRECCIÓN DE TURISMO DE ZAPOPAN.	Gestión	Eficacia	Porcentaje	A/B*100
	<b>Actividad</b>	<b>Unidad de medida</b>	<b>Meta anual</b>	<b>Avance Año</b>	<b>Avance Mes</b>	<b>% Avance</b>	<b>\$Anual</b>	<b>\$Ejercido</b>	<b>%Ejercido</b>
		<b>PRESTADORES</b>	<b>400.00</b>	<b>201.00</b>	<b>140.00</b>	<b>50.25</b>	<b>150,000.00</b>	<b>0.00</b>	<b>0.00</b>
A-543	ACTUALIZACIÓN DE PRESTADORES DE SERVICIO.	CURSOS	25.00	13.00	9.00	52.00	150,000.00	0.00	0.00
A-946	PERSONAS CAPACITADAS EN SERVICIOS TURISTICOS.	PERSONAS	400.00	201.00	140.00	50.25	0.00	0.00	0.00
C-107	PROYECTOS Y REHABILITACIÓN DE PUNTOS TURISTICOS GESTIONADOS.	PORCENTAJE DE PROYECTOS AUTORIZADOS.	REHABILITAR ESPACIOS TURISTICOS DEL MUNICIPIO DE ZAPOPAN.	ASC	ARCHIVO DOCUMENTAL Y DIGITAL DE LA DIRECCIÓN DE TURISMO DE ZAPOPAN.	Gestión	Eficacia	Porcentaje	A/B*100
	<b>Actividad</b>	<b>Unidad de medida</b>	<b>Meta anual</b>	<b>Avance Año</b>	<b>Avance Mes</b>	<b>% Avance</b>	<b>\$Anual</b>	<b>\$Ejercido</b>	<b>%Ejercido</b>
		<b>PROYECTOS</b>	<b>3.00</b>	<b>1.00</b>	<b>1.00</b>	<b>33.33</b>	<b>2,682,746.40</b>	<b>0.00</b>	<b>0.00</b>
A-150	REPORTES DE PROYECTOS DE INVERSION PRIVADA	REPORTES	4.00	1.00	0.00	25.00	0.00	0.00	0.00
A-544	PROYECTOS DE REHABILITACIÓN DE PUNTOS TURISTICOS.	PROYECTOS	3.00	1.00	1.00	33.33	2,682,746.40	0.00	0.00
A-567	GESTIÓN DE PROYECTOS PÚBLICOS Y PRIVADOS DE CARÁCTER TURISTICOS.	PROYECTOS	6.00	3.00	2.00	50.00	0.00	0.00	0.00
C-110	RECORRIDOS TURISTICOS DE BUENA CALIDAD GUIADOS.	PORCENTAJE DE PERSONAS SATISFECHAS EN LOS RECORRIDOS TURISTICOS GUIADOS REALIZADOS.	AUMENTAR LA CALIDAD EN LOS RECORRIDOS TURISTICOS GUIADOS, CON PERSONAL CALIFICADO Y DE APOYO.	ASC	ARCHIVO DOCUMENTAL Y DIGITAL DE LA DIRECCIÓN DE TURISMO DE ZAPOPAN.	Gestión	Calidad	Porcentaje	A/B*100
	<b>Actividad</b>	<b>Unidad de medida</b>	<b>Meta anual</b>	<b>Avance Año</b>	<b>Avance Mes</b>	<b>% Avance</b>	<b>\$Anual</b>	<b>\$Ejercido</b>	<b>%Ejercido</b>
		<b>PERSONAS</b>	<b>126.00</b>	<b>50.00</b>	<b>35.00</b>	<b>39.68</b>	<b>0.00</b>	<b>0.00</b>	<b>0.00</b>
A-542	RECORRIDOS TURISTICOS GUIADOS.	RECORRIDOS	46.00	57.00	29.00	123.91	0.00	0.00	0.00
A-559	PERSONAS ATENDIDAS EN LOS RECORRIDOS TURISTICOS.	PERSONAS	1,150.00	1,462.00	754.00	127.13	0.00	0.00	0.00
A-900	ENCUESTAS DE SATISFACCIÓN EN RECORRIDOS TURISTICOS GUIADOS.	ENCUESTAS	45.00	50.00	35.00	111.11	0.00	0.00	0.00
C-192	PERSONAS ATENDIDAS EN EL CENTRO HISTORICO DE ZAPOPAN	PORCENTAJE DE PERSONAS ATENDIDAS EN EL CENTRO HISTÓRICO DE ZAPOPAN.	PERSONAS ATENDIDAS EN EL CENTRO HISTÓRICO DE ZAPOPAN.	ASC	ARCHIVO DOCUMENTAL Y DIGITAL DE LA DIRECCIÓN DE TURISMO DE ZAPOPAN.	Gestión	Eficacia	Porcentaje	A/B*100
	<b>Actividad</b>	<b>Unidad de medida</b>	<b>Meta anual</b>	<b>Avance Año</b>	<b>Avance Mes</b>	<b>% Avance</b>	<b>\$Anual</b>	<b>\$Ejercido</b>	<b>%Ejercido</b>
		<b>PERSONAS</b>	<b>240.00</b>	<b>73.00</b>	<b>26.00</b>	<b>30.42</b>	<b>0.00</b>	<b>0.00</b>	<b>0.00</b>
A-151	APLICACIÓN DE ENCUESTAS DE CALIDAD EN EL CENTRO HISTORICO DE ZAPOPAN	ENCUESTAS	240.00	73.00	26.00	30.42	0.00	0.00	0.00
A-152	REPORTES DE ACTIVIDADES REALIZADAS EN EL CENTRO HISTORICO DE ZAPOPAN	REPORTES	52.00	13.00	5.00	25.00	0.00	0.00	0.00



**MATRIZ DE INDICADORES - PBR**

**22**

**- TURISMO**