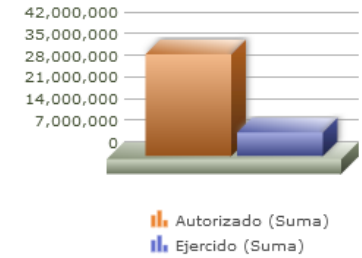
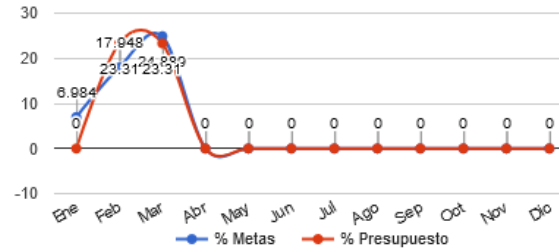


Programa presupuestario	23-EMPRENDEDORES
Eje	4 - IMPULSO AL DESARROLLO PRODUCTIVO, LOS SERVICIOS TURISTICOS Y EL EMPLEO
Ods	08 - GENERAR CONDICIONES FAVORABLES EN CONJUNTO CON LOS SECTORES ECONÓMICOS PARA QUE LOS ZAPOPANOS OBTENGAN UN TRABAJO DECENTE Y DIGNO Y SE LOGRE UN MAYOR NIVEL DE CRECIMIENTO ECONÓMICO
Ur	10 - COORDINACION GENERAL DE DESARROLLO ECONOMICO Y COMBATE A LA DESIGUALDAD
Beneficiarios	INDISTINTO
Mml Proposito	MIPYMES DEL MUNICIPIO DE ZAPOPAN SE DESARROLLAN POR MEDIO DE FINANCIAMIENTO OTORGADO.
Presupuesto anual	\$33,031,880.00
Presupuesto ejercido	\$7,700,000.00

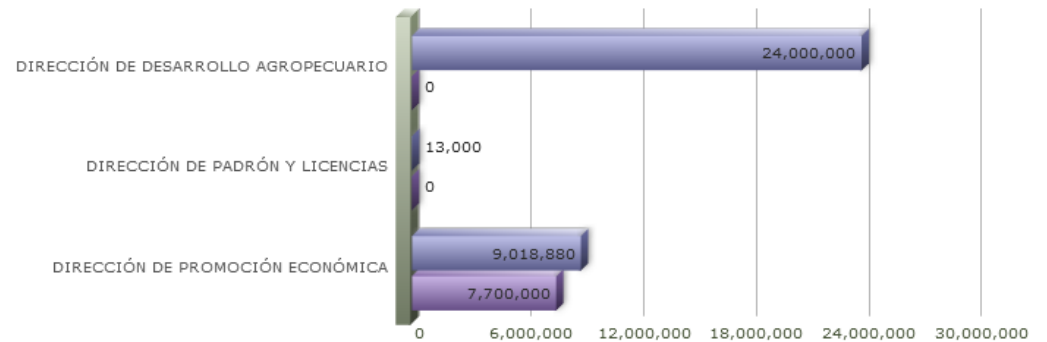


Título	Ene	Feb	Mar	Abr	May	Jun	Jul	Ago	Sep	Oct	Nov	Dic
% Avance metas	6.98	17.95	24.89	0.00	0.00	0.00	0.00	0.00	0.00	0.00	0.00	0.00
% Avance presupuestal	0.00	23.31	23.31	0.00	0.00	0.00	0.00	0.00	0.00	0.00	0.00	0.00

Areas Participantes	Inicial	Ejercido	Porc Avance
DIRECCIÓN DE DESARROLLO AGROPECUARIO	24,000,000	0	0.00 %
DIRECCIÓN DE PADRÓN Y LICENCIAS	13,000	0	0.00 %
DIRECCIÓN DE PROMOCIÓN ECONÓMICA	9,018,880	7,700,000	85.37 %



- DIRECCIÓN DE DESARROLLO AGROPECUARIO
- DIRECCIÓN DE PADRÓN Y LICENCIAS
- DIRECCIÓN DE PROMOCIÓN ECONÓMICA



Nivel	Resumen Narrativo	Nombre del indicador	Definición del índic.	Sentido	Medio de verif.	Tipo	Dimensión	U medida	Fórmula
PROPOSITO	MIPYMES DEL MUNICIPIO DE ZAPOPAN SE DESARROLLAN POR MEDIO DE FINANCIAMIENTO OTORGADO.	PORCENTAJE DE FINANCIAMIENTO A MIPYMES.	DESARROLLO DE MIPYMES DE ZAPOPAN POR MEDIO DE FINANCIAMIENTO OTORGADO.	ASC	ARCHIVO DOCUMENTAL Y DIGITAL DE LA DIRECCIÓN DE PROMOCIÓN ECONÓMICA.	Estratégico	Eficacia	Porcentaje	A/B*100
C-029	APOYOS AL SECTOR PRIMARIO ENTREGADOS.	PORCENTAJE DE BENEFICIADOS CON APOYOS ENTREGADOS AL SECTOR PRIMARIO.	ENTREGAR APOYOS EN BENEFICIO DEL SECTOR PRIMARIO.	ASC	ARCHIVO DOCUMENTAL Y DIGITAL DE LA DIRECCIÓN DE DESARROLLO AGROPECUARIO.	Gestión	Eficacia	Porcentaje	A/B*100
Actividad	Unidad de medida	Meta anual	Avance Año	Avance Mes	% Avance	\$Anual	\$Ejercido	%Ejercido	
	BENEFICIARIOS	2,000.00	0.00	0.00	0.00	24,000,000.00	0.00	0.00	
A-561	PROMOCIÓN DE LAS ALTERNATIVAS DE COMERCIALIZACIÓN AGRÍCOLA.	ASESORIAS	4.00	0.00	0.00	0.00	0.00	0.00	
A-562	CONSTRUCCIÓN Y REHABILITACION DE OLLAS DE CAPTACIÓN DE AGUA DE LLUVIA.	OLLAS	30.00	5.00	2.00	16.67	0.00	0.00	
A-563	FOROS PARA EL FORTALECIMIENTO DE LA PRODUCTIVIDAD RURAL.	FOROS	2.00	0.00	0.00	0.00	0.00	0.00	
A-564	APOYO A LA PRODUCTIVIDAD RURAL.	APOYOS	1,600.00	0.00	0.00	0.00	24,000,000.00	0.00	
A-565	IDENTIFICACIÓN MEDIANTE EL ARETEO PARA EL REGISTRO INDIVIDUAL DE GANADO.	REGISTROS	2,000.00	705.00	261.00	35.25	0.00	0.00	
A-566	REHABILITACIÓN DE CAMINOS SACACOSECHAS Y VECINALES.	METROS CUADRADOS	2,000,000.00	499,000.00	139,000.00	24.95	0.00	0.00	
A-568	PRUEBAS PARA LA DETECCIÓN DE ENFERMEDADES EN GANADO (TUBERCULOSIS Y BRUCELOSIS).	PRUEBAS	550.00	71.00	0.00	12.91	0.00	0.00	
A-575	DIAGNÓSTICO AGROPECUARIO Y FORESTAL DE ZAPOPAN.	DIAGNÓSTICO	1.00	0.00	0.00	0.00	0.00	0.00	
A-579	CAPACITACIÓN DE HUERTOS URBANOS.	CAPACITACIONES	50.00	0.00	0.00	0.00	0.00	0.00	
A-580	PARTICIPACIÓN EN FERIAS AGROPECUARIAS	PARTICIONES	3.00	0.00	0.00	0.00	0.00	0.00	
A-840	ASESORIA TÉCNICA A PRODUCTORES AGROPECUARIOS Y FORESTALES.	ASESORIAS	90.00	1.00	1.00	1.11	0.00	0.00	
A-924	INCENTIVOS FISCALES (DESCUENTO PREDIAL PARA PRODUCTORES AGROPECUARIOS).	TRÁMITES	600.00	113.00	75.00	18.83	0.00	0.00	
C-043	CAPACITACIONES A PERSONAS EN TEMAS DEL SECTOR EMPRESARIAL Y TECNOLOGÍA REALIZADAS.	PORCENTAJE DE PERSONAS CAPACITADAS.	PERSONAS CON CAPACITACIONES EN EL SECTOR EMPRESARIAL Y TECNOLÓGICO.	ASC	ARCHIVO DOCUMENTAL Y DIGITAL DE LA DIRECCIÓN DE EMPRENDIMIENTO .	Gestión	Eficacia	Porcentaje	A/B*100
Actividad	Unidad de medida	Meta anual	Avance Año	Avance Mes	% Avance	\$Anual	\$Ejercido	%Ejercido	
	PERSONAS PROYECTOS	650.00	0.00	0.00	0.00	0.00	0.00	0.00	
A-153	PROYECTOS CUENTA CON ZAPOPAN	PROYECTOS	20.00	0.00	0.00	0.00	0.00	0.00	
A-584	APLICACIÓN TOC TOC ZAPOPAN.	PERSONAS	260.00	0.00	0.00	0.00	0.00	0.00	
A-586	CAPACITACIÓN Y ACCESO A LA TECNOLOGÍA PARA FOMENTAR EL EMPRENDIMIENTO EN NIÑAS Y NIÑOS DE ZAPOPAN.	CAPACITACIONES	2.00	1.00	0.00	50.00	0.00	0.00	
A-589	PROGRAMA ZAP ACADEMY.	PERSONAS	100.00	0.00	0.00	0.00	0.00	0.00	
A-862	CAPACITACIÓN Y ACCESO A LA TECNOLOGÍA DE PUNTA PARA EL ECOSISTEMA DE INNOVACIÓN Y EMPRENDIMIENTO DE ZAPOPAN.	CAPACITACIONES	180.00	15.00	0.00	8.33	0.00	0.00	
A-930	LABORATORIO DE INNOVACIÓN.	PERSONAS	150.00	65.00	25.00	43.33	0.00	0.00	
A-942	PROYECTOS EN HECHO ZAPOPAN.	PROYECTOS	110.00	0.00	0.00	0.00	0.00	0.00	
A-943	PERSONAS ATENDIDAS EN RETO KIDS.	NIÑAS Y NIÑOS	240.00	120.00	0.00	50.00	0.00	0.00	
A-944	PROYECTOS EN RETO ZAPOPAN.	PROYECTOS	60.00	0.00	0.00	0.00	0.00	0.00	
A-988	SISTEMA INTEGRAL DE CAPACITACIÓN EMPRESARIAL (SICE).	CAPACITACIONES	2,000.00	0.00	0.00	0.00	0.00	0.00	

MATRIZ DE INDICADORES - PBR
23 - EMPRENDEDORES

Actividad	Unidad de medida	Meta anual	Avance Año	Avance Mes	% Avance	\$Anual	\$Ejercido	%Ejercido
PROGRAMAS		15,000,000.00	17,930,500.00	5,703,000.00	119.54	2,300,000.00	2,000,000.00	86.95
A-583 APOYOS A PEQUEÑAS Y MEDIANAS EMPRESAS.	APOYOS	200.00	307.00	150.00	153.50	0.00	0.00	0.00
A-590 APOYOS ENTREGADOS EN EL PROGRAMA ACEPTO.	APOYOS	300.00	3.00	1.00	1.00	2,000,000.00	2,000,000.00	100.00
C-096 PERSONAS QUE BUSCAN EMPLEO EN ZAPOPAN ATENDIDAS.	POCENTAJE DE ASPIRANTES ATENDIDOS EN CONSEGUIR EMPLEO.	APOYAR E INCENTIVAR A LAS PERSONAS ASPIRANTES A UN EMPLEO.	ASC	ARCHIVO DOCUMENTAL Y DIGITAL DE LA DIRECCIÓN DE PROMOCIÓN ECONÓMICA.	Gestión	Eficacia	Porcentaje	A/B*100
	PERSONAS	2,000.00	325.00	115.00	16.25	368,880.00	0.00	0.00
A-569 CARAVANA DE EMPLEO.	EVENTOS	4.00	6.00	3.00	150.00	0.00	0.00	0.00
A-591 PLATAFORMA DIGITAL DE EMPLEO ZAPOPAN.	PERSONAS	2,000.00	417.00	163.00	20.85	368,880.00	0.00	0.00