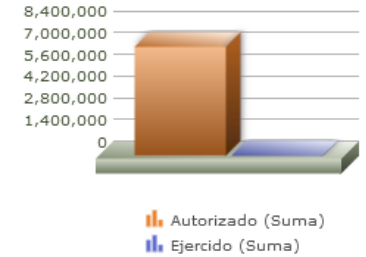
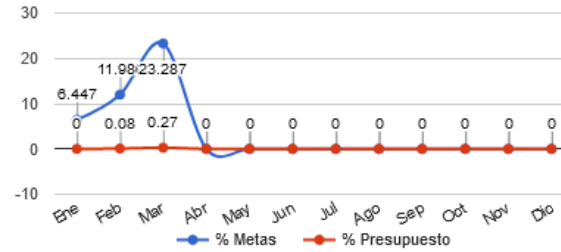
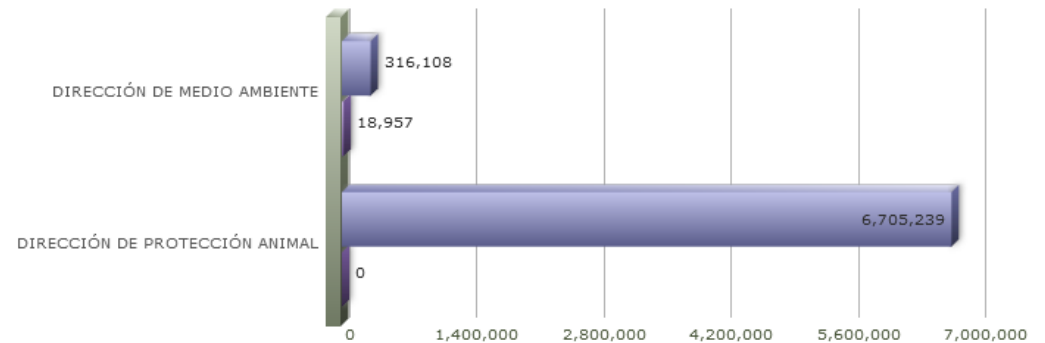


Eje	2 - DESARROLLO TERRITORIAL SUSTENTABLEY SINERGIÁ METROPOLITANA
Ods	15 - IMPLEMENTAR ACCIONES QUE MEJOREN LA GESTIÓN Y LA PRESERVACIÓN DE LAS ÁREAS NATURALES PROTEGIDAS, LA BIODIVERSIDAD Y LOS ESPACIOS PÚBLICOS CON ÁREAS VERDE COMO UNA PROTECCIÓN PARA LA VIDA DE ECOSISTEMAS TERRESTRES
Ur	11 - COORDINACION GENERAL DE GESTION INTEGRAL DE LA CIUDAD
Beneficiarios	INDISTINTO
Mml Proposito	LOS HABITANTES DE ZAPOPAN CUENTAN CON ESTRATEGIAS EFICIENTES DE PROTECCIÓN, MEJORA Y REGULACIÓN DEL MEDIO AMBIENTE EN COORDINACIÓN CON LOS LINEAMIENTOS METROPOLITANOS.
Presupuesto anual	\$7,021,347.79
Presupuesto ejercido	\$18,957.53



Título	Ene	Feb	Mar	Abr	May	Jun	Jul	Ago	Sep	Oct	Nov	Dic
% Avance metas	6.45	11.99	23.29	0.00	0.00	0.00	0.00	0.00	0.00	0.00	0.00	0.00
% Avance presupuestal	0.00	0.08	0.27	0.00	0.00	0.00	0.00	0.00	0.00	0.00	0.00	0.00

Areas Participantes	Inicial	Ejercido	Porc Avance
DIRECCIÓN DE PROTECCIÓN ANIMAL	6,705,239	0	0.00 %
DIRECCIÓN DE MEDIO AMBIENTE	316,108	18,957	5.99 %



Nivel	Resumen Narrativo	Nombre del indicador	Definición del indic.	Sentido	Medio de verif.	Tipo	Dimensión	U medida	Fórmula
PROPOSITO	LOS HABITANTES DE ZAPOPAN CUENTAN CON ESTRATEGIAS EFICIENTES DE PROTECCIÓN, MEJORA Y REGULACIÓN DEL MEDIO AMBIENTE EN COORDINACIÓN CON LOS LINEAMIENTOS METROPOLITANOS.	PORCENTAJE DE COMERCIOS Y SERVICIOS VERIFICADOS.	AVANCE DE VERIFICACIÓN Y SERVICIOS VERIFICADOS PARA LA PROTECCIÓN DEL MEDIO AMBIENTE.	ASC	BASES DE DATOS Y DOCUMENTALES, DIRECCIÓN DE MEDIO AMBIENTE.	Estratégico	Eficacia	Porcentaje	A/B*100
C-037	CAMBIO CLIMÁTICO MITIGADO.	PORCENTAJE DE ASISTENTES EN TALLERES PROGRAMADOS.	PORCENTAJE DE PERSONAS CAPACITADAS EN TEMAS AMBIENTALES.	ASC	BASES DE DATOS Y DOCUMENTALES, DIRECCIÓN DE MEDIO AMBIENTE.	Gestión	Eficacia	Porcentaje	A/B*100

Actividad	Unidad de medida	Meta anual	Avance Año	Avance Mes	% Avance	\$Anual	\$Ejercido	%Ejercido	
	ASISTENTES	5,250.00	2,762.00	1,896.00	52.61	0.00	0.00	0.00	
A-120	PROGRAMA DE ACCIÓN ANTE EL CAMBIO CLIMÁTICO.	FORMULARIOS	100.00	0.00	0.00	0.00	0.00	0.00	
A-682	EDUCACIÓN AMBIENTAL EN ESCUELAS.	TALLERES	4,500.00	2,373.00	1,599.00	52.73	0.00	0.00	
A-683	PROGRAMA PILOTO DE GESTIÓN SUSTENTABLE DE LADRILLERAS.	PERSONAS	750.00	295.00	295.00	39.33	0.00	0.00	
A-692	PROGRAMA DE INVENTARIO DE EMISIONES FUENTES FIJAS.	INVENTARIOS	7.00	4.00	2.00	57.14	0.00	0.00	
C-039	CAMPAÑAS Y SENSIBILIZACIÓN DE PROTECCIÓN ANIMAL RECIBIDA.	PORCENTAJE DE CAMPAÑAS DE SENSIBILIZACIÓN DE PROTECCIÓN ANIMAL.	CAMPAÑAS DE SENSIBILIZACIÓN DE PROTECCIÓN ANIMAL PARA ERRADICAR CUALQUIER FORMA MALTRATO ANIMAL, GENERANDO CONCIENCIA EN LA POBLACIÓN.	ASC	BASES DE DATOS Y DOCUMENTALES, DIRECCIÓN DE MEDIO AMBIENTE.	Gestión	Eficacia	Porcentaje	A/B*100

Actividad	Unidad de medida	Meta anual	Avance Año	Avance Mes	% Avance	\$Anual	\$Ejercido	%Ejercido	
	CAMPAÑAS	20.00	40.00	8.00	200.00	4,022,246.79	0.00	0.00	
A-386	CAMPAÑA DE ESTERILIZACIÓN.	ESTERILIZACIONES	4,500.00	2,295.00	828.00	51.00	3,100,081.20	0.00	
A-387	CAMPAÑA DE VACUNACIÓN ANTIRRABICA.	VACUNAS	11,500.00	903.00	382.00	7.85	0.00	0.00	
A-389	CIRUGIA VETERINARIA.	CIRUGIAS	100.00	32.00	8.00	32.00	131,700.00	0.00	
A-419	PLATICAS DE SENSIBILIZACIÓN DE TENENCIA RESPONSABLE DE MASCOTAS.	PLATICAS	100.00	40.00	8.00	40.00	0.00	0.00	
C-081	MEDIO AMBIENTE NORMADO Y PROTEGIDO.	PORCENTAJE DE SOLICITUDES DE PROTECCIÓN AMBIENTAL CONCLUIDAS.	ATENCIÓN DE LAS SOLICITUDES DE PROTECCIÓN AMBIENTAL QUE HAN SIDO CONCLUIDAS.	ASC	BASES DE DATOS Y DOCUMENTALES, DIRECCIÓN DE MEDIO AMBIENTE.	Gestión	Eficacia	Porcentaje	A/B*100

Actividad	Unidad de medida	Meta anual	Avance Año	Avance Mes	% Avance	\$Anual	\$Ejercido	%Ejercido	
	SOLICITUDES	2,100.00	831.00	254.00	39.57	410.00	0.00	0.00	
A-688	EVALUACIÓN DEL IMPACTO AMBIENTAL.	EVALUACIONES	320.00	203.00	52.00	63.44	0.00	0.00	
A-690	TRAMITE A LAS DENUNCIAS AMBIENTALES.	DENUNCIAS	280.00	109.00	38.00	38.93	0.00	0.00	
A-909	EXPEDICIÓN DE LICENCIAS DE GIROS COMERCIALES (DIRECCION DE PADRON Y LICENCIAS).	LICENCIAS	1,500.00	509.00	161.00	33.93	410.00	0.00	
C-113	RECURSOS NATURALES GESTIONADOS Y PROTEGIDOS.	PORCENTAJE DE ÁREA NATURAL PROTEGIDA INTERVENIDA.	CANTIDAD DE ACCIONES REALIZADAS PARA LA CONSERVACIÓN, PROTECCIÓN Y RESTAURACIÓN DE LAS ÁREAS NATURALES PROTEGIDAS DEL MUNICIPIO.	ASC	BASES DE DATOS Y DOCUMENTALES, DIRECCIÓN DE MEDIO AMBIENTE.	Gestión	Eficacia	Porcentaje	A/B*100

Actividad	Unidad de medida	Meta anual	Avance Año	Avance Mes	% Avance	\$Anual	\$Ejercido	%Ejercido
	SUPERFICIE DE ÁREA	50,024.00	253.00	89.00	0.51	309,848.00	13,108.00	4.23
A-685	REFORESTACIÓN.	REFORESTACIONES	50,000.00	249.00	88.00	0.50	1,300.00	0.00
A-686	VERIFICACIÓN DE DERRIBO DE ARBOLADO.	VERIFICACIONES	24.00	7.00	3.00	29.17	0.00	0.00
A-687	ADMINISTRACIÓN DE LAS ÁREAS NATURALES PROTEGIDAS DEL MUNICIPIO.	ACCIONES	6.00	3.00	1.00	50.00	308,548.00	13,108.00

C-116	RESIDUOS ACORDE A LA NORMATIVIDAD DE MANERA INTEGRAL GESTIONADOS.	PORCENTAJE DE RESIDUOS SOLIDOS TRATADOS.	TRATAMIENTO DE TONELADAS DE RESIDUOS ACORDE CON LA NORMATIVIDAD APLICABLE.	ASC	BASES DE DATOS Y DOCUMENTALES, DIRECCIÓN DE MEDIO AMBIENTE.	Gestión	Eficacia	Porcentaje	A/B*100
	Actividad	Unidad de medida	Meta anual	Avance Año	Avance Mes	% Avance	\$Anual	\$Ejercido	%Ejercido
		TONELADAS	518.00	240.00	74.00	46.33	5,850.00	5,849.53	99.99
A-689	GESTIÓN INTEGRAL DE RESIDUOS.	TALLERES	12.00	48.00	27.00	400.00	0.00	0.00	0.00
A-855	CAMPAÑAS DE ACOPIO DE RESIDUOS DE MANEJO ESPECIAL.	CAMPAÑAS	6.00	9.00	2.00	150.00	5,850.00	5,849.53	99.99
A-966	REGULARIZACIÓN EN MATERIA DE RESIDUOS EN COMERCIOS Y SERVICIOS.	COMERCIOS Y SERVICIOS	500.00	183.00	45.00	36.60	0.00	0.00	0.00
C-126	SERVICIOS DE PREVENCIÓN ANIMAL ENTREGADOS.	PORCENTAJE DE SERVICIOS DE PREVENCIÓN ANIMAL ENTREGADOS.	DIVERSOS SERVICIOS DE PREVENCIÓN ANIMAL ENTREGADOS EN EL MUNICIPIO DE ZAPOPAN.	ASC	BASES DE DATOS Y DOCUMENTALES, DIRECCIÓN DE MEDIO AMBIENTE.	Gestión	Eficacia	Porcentaje	A/B*100
	Actividad	Unidad de medida	Meta anual	Avance Año	Avance Mes	% Avance	\$Anual	\$Ejercido	%Ejercido
		SERVICIOS	100,000.00	54,128.20	36,647.20	54.13	2,682,993.00	0.00	0.00
A-382	ATENCIÓN A QUEJAS DE AGRESION.	QUEJAS	220.00	34.00	11.00	15.45	0.00	0.00	0.00
A-383	VINCULACIÓN PARA ADOPCION.	ADOPCIONES	150.00	116.00	58.00	77.33	0.00	0.00	0.00
A-384	ATENCIÓN MEDICA VETERINARIA.	ATENCION MÉDICA	5,000.00	946.00	136.00	18.92	2,606,673.00	0.00	0.00
A-385	ATENCIÓN A REPORTES DE ANIMALES CALLEJEROS.	REPORTES	2,000.00	283.00	169.00	14.15	0.00	0.00	0.00
A-388	INCINERACIÓN.	INCINERACIONES	1,000.00	1,524.60	484.00	152.46	0.00	0.00	0.00
A-390	CONSTANCIA DE SALUD CANINA Y FELINA.	CONSTANCIAS	30.00	3.00	0.00	10.00	0.00	0.00	0.00
A-391	APLICACIÓN DE EUTANASIA.	EUTANASIAS	2,000.00	445.00	202.00	22.25	0.00	0.00	0.00
A-392	EXTRACCIÓN Y ENVÍO DE MUESTRAS.	MUESTRAS	180.00	50.00	8.00	27.78	0.00	0.00	0.00
A-393	MANEJO DE RESIDUOS PATOLOGICOS.	MUESTRAS	55,500.00	6,776.60	3,110.00	12.21	0.00	0.00	0.00
A-394	ATENCIÓN A EMERGENCIAS DE CAPTURA Y REINSERCIÓN DE ANIMALES SILVESTRES.	ATENCIÓN	600.00	191.00	75.00	31.83	16,500.00	0.00	0.00
A-396	ATENCIÓN MEDICA, ALIMENTACIÓN DE ANIMALES A RESGUARDO.	ATENCIÓN MÉDICA	38,320.00	43,456.00	14,652.00	113.40	0.00	0.00	0.00
A-397	ATENCIÓN DE EMERGENCIAS DE ANIMALES EN VÍA PÚBLICA.	ATENCIONES	700.00	119.00	25.00	17.00	0.00	0.00	0.00
A-398	ATENCIÓN A DENUNCIAS DE MALTRATO ANIMAL.	ATENCIÓN	700.00	202.00	79.00	28.86	0.00	0.00	0.00