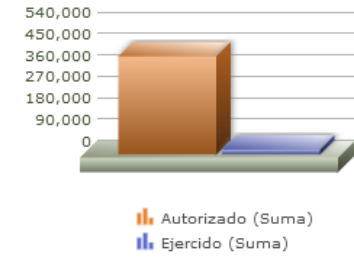
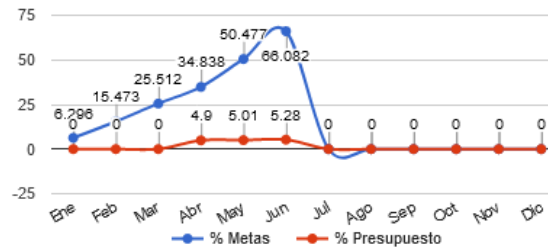
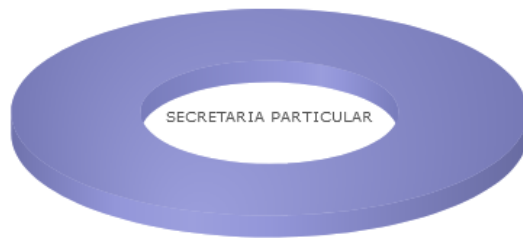


Programa presupuestario	01-GESTIÓN GUBERNAMENTAL
Eje	5 - GOBIERNO INNOVADOR Y DE RESULTADOS
Ods	17 - FORTALECER LOS MEDIOS EN EL GOBIERNO DEL MUNICIPIO DE ZAPOPAN PARA IMPLEMENTAR ACCIONES QUE CONTRIBUYAN CON LOS 17 OBJETIVO DE DESARROLLO SOSTENIBLE Y PROPICIEN ALIANZAS PARA LOGRAR LOS OBJETIVOS
Ur	01 - PRESIDENCIA
Beneficiarios	INDISTINTO
Mml Proposito	LOS CIUDADANOS DEL MUNICIPIO DE ZAPOPAN, RECIBEN SERVICIOS PERTINENTES, OPORTUNOS Y EFICIENTES.
Presupuesto anual	\$413,799.75
Presupuesto ejercido	\$21,845.34

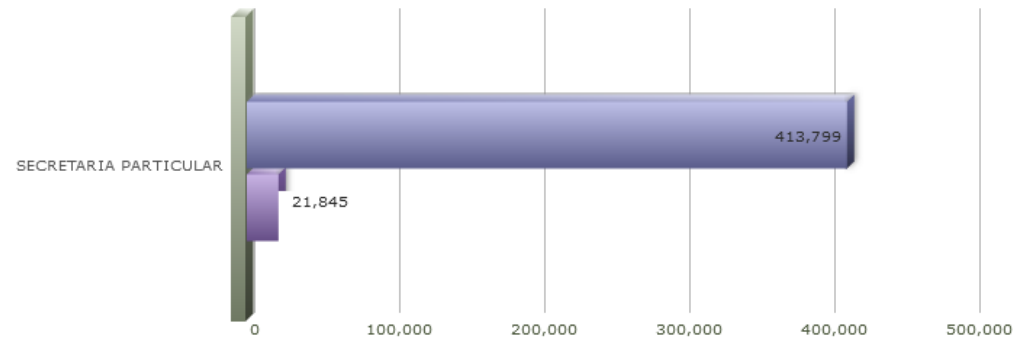


Titulo	Ene	Feb	Mar	Abr	May	Jun	Jul	Ago	Sep	Oct	Nov	Dic
% Avance metas	6.30	15.47	25.51	34.84	50.48	66.08	0.00	0.00	0.00	0.00	0.00	0.00
% Avance presupuestal	0.00	0.00	0.00	4.90	5.01	5.28	0.00	0.00	0.00	0.00	0.00	0.00

Areas Participantes	Inicial	Ejercido	Porc Avance
SECRETARIA PARTICULAR	413,799	21,845	5.27 %



SECRETARIA PARTICULAR



Nivel	Resumen Narrativo	Nombre del indicador	Definición del índic.	Sentido	Medio de verif.	Tipo	Dimensión	U medida	Fórmula
PROPOSITO	LOS CIUDADANOS DEL MUNICIPIO DE ZAPOPAN, RECIBEN SERVICIOS PERTINENTES, OPORTUNOS Y EFICIENTES.	PORCENTAJE DE SOLICITUDES ATENDIDAS EN TIEMPO.	SOLICITUDES ATENDIDAS DE MANERA OPORTUNA.	ASC	CONTROL DE SOLICITUDES RECIBIDAS.	Estratégico	Eficacia	Porcentaje	A/B*100
C-052	DESEMPEÑO Y EJECUCIÓN OPERATIVO-ADMINISTRATIVA DE LAS ÁREAS DE PRESIDENCIA PARA EL DESARROLLO DE PROYECTOS Y OPORTUNIDADES MEJORADAS.	PORCENTAJE DE ACCIONES PARA EL MEJORAMIENTO DE LA EFICIENCIA GUBERNAMENTAL REALIZADOS.	ACCIONES REALIZADAS PARA EL MEJORAMIENTO DE LA EFICIENCIA GUBERNAMENTAL.	ASC	REPORTE DE PROYECTOS EN DESARROLLO Y/O REALIZADOS (PORTAL OFICIAL DEL H. AYUNTAMIENTO).	Gestión	Eficacia	Porcentaje	A/B*100
	<b>Actividad</b>	<b>Unidad de medida</b>	<b>Meta anual</b>	<b>Avance Año</b>	<b>Avance Mes</b>	<b>% Avance</b>	<b>\$Anual</b>	<b>\$Ejercido</b>	<b>%Ejercido</b>
		<b>ACCIONES</b>	<b>4,000.00</b>	<b>2,325.00</b>	<b>559.00</b>	<b>58.13</b>	<b>403,699.10</b>	<b>17,544.69</b>	<b>4.34</b>
A-014	ATENCIÓN CIUDADANA.	SOLICITUDES	3,500.00	2,325.00	559.00	66.43	401,326.27	15,171.86	3.78
A-106	AMPAROS ATENDIDOS	AMPAROS	200.00	267.00	57.00	133.50	0.00	0.00	0.00
C-121	ASISTENCIA A COMISIONES DEL PRESIDENTE MUNICIPAL	PORCENTAJE DE ASISTENCIA A COMISIONES.	ASISTENCIA DEL PRESIDENTE MUNICIPAL A LAS COMISIONES EN LAS QUE PARTICIPA.	ASC	AGENDA DEL PRESIDENTE MUNICIPAL.	Gestión	Eficacia	Porcentaje	A/B*100
	<b>Actividad</b>	<b>Unidad de medida</b>	<b>Meta anual</b>	<b>Avance Año</b>	<b>Avance Mes</b>	<b>% Avance</b>	<b>\$Anual</b>	<b>\$Ejercido</b>	<b>%Ejercido</b>
		<b>COMISIONES</b>	<b>70.00</b>	<b>32.00</b>	<b>3.00</b>	<b>45.71</b>	<b>10,100.65</b>	<b>4,300.65</b>	<b>42.57</b>
A-021	SENSIBILIZACIÓN EN EL EJERCICIO DE SUS RESPONSABILIDADES Y FUNCIONES REALIZADAS.	CAPACITACIONES	20.00	8.00	2.00	40.00	0.00	0.00	0.00
A-022	LOGÍSTICA Y ORGANIZACIÓN DE LAS ACTIVIDADES DEL PRESIDENTE.	EVENTOS	500.00	288.00	34.00	57.60	10,100.65	4,300.65	42.57