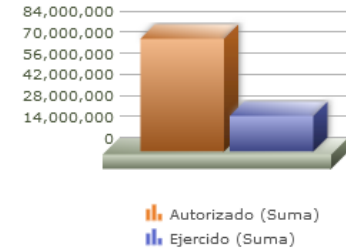
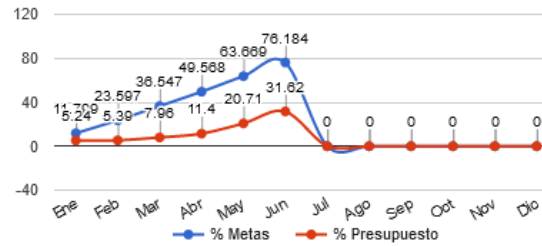


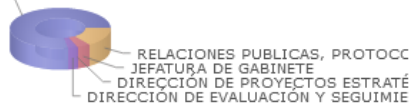
| | |
|-------------------------|--|
| Programa presupuestario | 03-APOYO A LA FUNCIÓN PÚBLICA Y AL MEJORAMIENTO DE LA GESTIÓN |
| Eje | 5 - GOBIERNO INNOVADOR Y DE RESULTADOS |
| Ods | 17 - FORTALECER LOS MEDIOS EN EL GOBIERNO DEL MUNICIPIO DE ZAPOPAN PARA IMPLEMENTAR ACCIONES QUE CONTRIBUYAN CON LOS 17 OBJETIVO DE DESARROLLO SOSTENIBLE Y PROPICIEN ALIANZAS PARA LOGRAR LOS OBJETIVOS |
| Ur | 02 - JEFATURA DE GABINETE |
| Beneficiarios | INDISTINTO |
| Mml Proposito | GESTIÓN DE DONATIVOS Y AYUDAS SOCIALES A PERSONAS. |
| Presupuesto anual | \$74,971,393.56 |
| Presupuesto ejercido | \$23,707,158.29 |



| Título | Ene | Feb | Mar | Abr | May | Jun | Jul | Ago | Sep | Oct | Nov | Dic |
|-----------------------|-------|-------|-------|-------|-------|-------|------|------|------|------|------|------|
| % Avance metas | 11.80 | 23.60 | 36.55 | 49.57 | 63.67 | 76.18 | 0.00 | 0.00 | 0.00 | 0.00 | 0.00 | 0.00 |
| % Avance presupuestal | 5.24 | 5.39 | 7.96 | 11.40 | 20.71 | 31.62 | 0.00 | 0.00 | 0.00 | 0.00 | 0.00 | 0.00 |

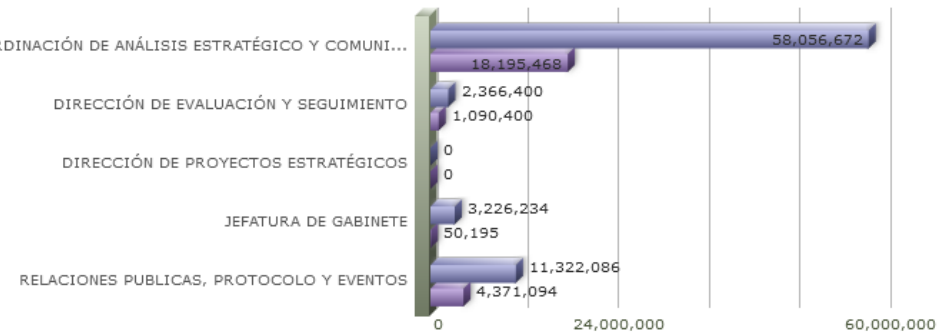
| Areas Participantes | Inicial | Ejercido | Porc Avance |
|---|------------|------------|-------------|
| JEFATURA DE GABINETE | 3,226,234 | 50,195 | 1.55 % |
| COORDINACIÓN DE ANÁLISIS ESTRATÉGICO Y COMUNICACIÓN | 58,056,672 | 18,195,468 | 31.34 % |
| DIRECCIÓN DE EVALUACIÓN Y SEGUIMIENTO | 2,366,400 | 1,090,400 | 46.07 % |
| RELACIONES PUBLICAS, PROTOCOLO Y EVENTOS | 11,322,086 | 4,371,094 | 38.60 % |
| DIRECCIÓN DE PROYECTOS ESTRATÉGICOS | 0 | 0 | 0.00 % |

IS ESTRATÉGICO Y COMUNICACIÓN



- COORDINACIÓN DE ANÁLISIS ESTRATÉGICO Y COMUNICACIÓN
- DIRECCIÓN DE EVALUACIÓN Y SEGUIMIENTO
- DIRECCIÓN DE PROYECTOS ESTRATÉGICOS
- JEFATURA DE GABINETE
- RELACIONES PUBLICAS, PROTOCOLO Y EVENTOS

COORDINACIÓN DE ANÁLISIS ESTRATÉGICO Y COMUNI...



| Nivel | Resumen Narrativo | Nombre del indicador | Definición del indic. | Sentido | Medio de verif. | Tipo | Dimensión | U medida | Fórmula |
|-----------|--|--|--|-------------------|---|-----------------|----------------------|----------------------|------------------|
| PROPOSITO | GESTIÓN DE DONATIVOS Y AYUDAS SOCIALES A PERSONAS. | PORCENTAJE DE DONATIVOS Y/O AYUDAS SOCIALES ENTREGADAS A PERSONAS. | ENTREGA DE DONATIVOS Y AYUDAS A LOS HABITANTES DEL MUNICIPIO. | ASC | DESPACHO DE JEFATURA DE GABINETE. | Estratégico | Eficacia | Porcentaje | A/B*100 |
| C-016 | ACCIONES Y ACTIVIDADES GUBERNAMENTALES EN EL MUNICIPIO DE ZAPOPAN DIFUNDIDAS. | PORCENTAJE DE DIFUSIONES REALIZADAS. | MIDE LAS ACCIONES GUBERNAMENTALES DIFUNDIDAS. | ASC | PORTAL DE TRANSPARENCIA DEL GOBIERNO MUNICIPAL. | Gestión | Eficacia | Porcentaje | A/B*100 |
| | Actividad | Unidad de medida | Meta anual | Avance Año | Avance Mes | % Avance | \$Anual | \$Ejercido | %Ejercido |
| | | DIFUSIONES | 12.00 | 6.00 | 1.00 | 50.00 | 57,823,719.65 | 18,113,088.69 | 31.32 |
| A-015 | DISEÑO E IMAGEN. | ACTIVIDADES | 146.00 | 186.00 | 35.00 | 127.40 | 6,053,612.44 | 2,397,039.87 | 39.59 |
| A-016 | ANÁLISIS DE TEMAS COYUNTURALES. | ESTRATEGIAS | 52.00 | 24.00 | 4.00 | 46.15 | 2,510,358.16 | 544,664.32 | 21.69 |
| A-017 | CAMPAÑAS PUBLICITARIAS. | CAMPAÑAS | 12.00 | 6.00 | 1.00 | 50.00 | 49,259,749.05 | 15,171,384.50 | 30.79 |
| C-056 | GESTIONES DE EVENTOS Y ORNAMENTACIONES EFECTUADOS. | PORCENTAJE DE GESTIONES REALIZADAS. | GESTIONES REALIZADAS PARA EVENTOS PROGRAMADOS. | ASC | REPORTE DE GESTIONES REALIZADAS (PORTAL OFICIAL DEL H. AYUNTAMIENTO). | Gestión | Eficacia | Porcentaje | A/B*100 |
| | Actividad | Unidad de medida | Meta anual | Avance Año | Avance Mes | % Avance | \$Anual | \$Ejercido | %Ejercido |
| | | EVENTOS | 10.00 | 2.00 | 0.00 | 20.00 | 12,352,344.41 | 4,368,728.77 | 35.36 |
| A-154 | DISEÑO, PRODUCCION Y DESARROLLO DE EVENTOS REALIZADOS. | EVENTOS | 10.00 | 2.00 | 0.00 | 20.00 | 2,393,006.47 | 197,892.53 | 8.26 |
| A-155 | DISEÑO PRODUCCION Y DESARROLLO DE ORNAMENTACION EFECTUADA | ORNAMENTACION | 2.00 | 0.00 | 0.00 | 0.00 | 3,467,527.87 | 0.00 | 0.00 |
| A-823 | REGALOS A TITULO INSTITUCIONAL. | REGALOS | 1.00 | 0.00 | 0.00 | 0.00 | 2,487,799.40 | 191,572.24 | 7.70 |
| C-099 | PLANEACIÓN Y DESARROLLO DE PROYECTOS ESTRATEGICOS Y DE MEJORA EN BENEFICIO DE LA CIUDADANÍA DE ZAPOPAN REALIZADOS. | PORCENTAJE DE PROYECTOS REALIZADOS. | PROYECTOS ESTRATEGICOS Y DE MEJORA REALIZADOS EN BENEFICIO DE LOS HABITANTES DE ZAPOPAN. | ASC | PORTAL DE TRANSPARENCIA DEL GOBIERNO MUNICIPAL. | Gestión | Eficacia | Porcentaje | A/B*100 |
| | Actividad | Unidad de medida | Meta anual | Avance Año | Avance Mes | % Avance | \$Anual | \$Ejercido | %Ejercido |
| | | PROYECTOS | 6.00 | 1.00 | 0.00 | 16.67 | 307,176.26 | 88,876.18 | 28.93 |
| A-960 | DERIVACIÓN DE PROYECTOS ESTRATEGICOS MUNICIPALES. | PROYECTOS | 6.00 | 1.00 | 0.00 | 16.67 | 240,026.18 | 88,876.18 | 37.02 |
| A-327 | REHABILITACIÓN DE MOBILIARIO URBANO EN PLAZAS MUNICIPALES Y ESPACIOS PUBLICOS. | PROYECTOS | 10.00 | 0.00 | 0.00 | 0.00 | 67,150.08 | 0.00 | 0.00 |
| C-131 | SISTEMA DE EVALUACIÓN DEL DESEMPEÑO IMPLEMENTADO. | PORCENTAJE DE ASPECTOS SUSCEPTIBLES DE MEJORA SOLVENTADOS. | ASPECTOS SUCEPTIBLES DE MEJORA DEL SISTEMA DE EVALUACION DEL DESEMPEÑO IMPLEMENTADOS. | ASC | PORTAL DE TRANSPARENCIA DEL GOBIERNO MUNICIPAL. | Gestión | Eficacia | Porcentaje | A/B*100 |
| | Actividad | Unidad de medida | Meta anual | Avance Año | Avance Mes | % Avance | \$Anual | \$Ejercido | %Ejercido |
| | | ASM'S | 24.00 | 21.00 | 21.00 | 87.50 | 4,488,153.24 | 1,136,464.65 | 25.32 |
| A-031 | PLAN MUNICIPAL DE DESARROLLO. | PLAN | 1.00 | 1.00 | 1.00 | 100.00 | 3,988,153.24 | 1,136,464.65 | 28.49 |
| A-032 | EVALUACIÓN Y SEGUIMIENTO DE LAS DEPENDENCIAS MUNICIPALES. | MECANISMOS DE EVALUACIÓN | 12.00 | 6.00 | 1.00 | 50.00 | 0.00 | 0.00 | 0.00 |
| A-034 | INFORME DE GOBIERNO. | INFORMES | 1.00 | 0.00 | 0.00 | 0.00 | 500,000.00 | 0.00 | 0.00 |
| A-906 | EVALUACION Y MEDICION DEL DESEMPEÑO FINANCIERO DE LAS ENTIDADES MUNICIPALES. | EVALUACIONES | 24.00 | 12.00 | 2.00 | 50.00 | 0.00 | 0.00 | 0.00 |