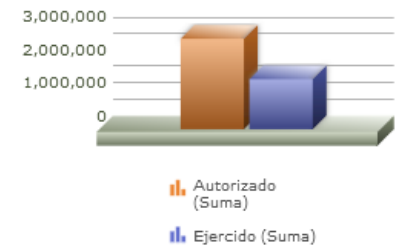
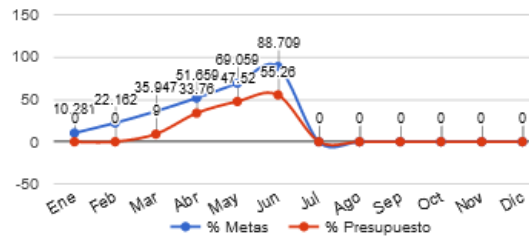




|                         |  |
|-------------------------|--|
| Programa presupuestario | 10-INSPECCIÓN DE LUGARES QUE REQUIEREN DE LICENCIA O PERMISO   |
| Eje                     | 5- GOBIERNO INNOVADOR Y DE RESULTADOS  |
| Ods                     | 11 - FORTALECER Y APLICAR Estrictamente los instrumentos de planeación territorial y urbana, así como la normatividad establecida para desarrollar una ciudad y comunidad sostenible |
| Ur                      | 05 - SECRETARIA DEL AYUNTAMIENTO   |
| Beneficiarios           | INDISTINTO   |
| Mml Proposito           | LOS HABITANTES DEL MUNICIPIO RECIBEN CERTEZA JURÍDICA DEL DESARROLLO DE ACTIVIDADES QUE REQUIERAN LICENCIA O PERMISO MEDIANTE LA INSPECCIÓN DE AUTORIDADES MUNICIPALES.              |
| Presupuesto anual       | \$2,752,650.00   |
| Presupuesto ejercido    | \$1,521,098.72   |



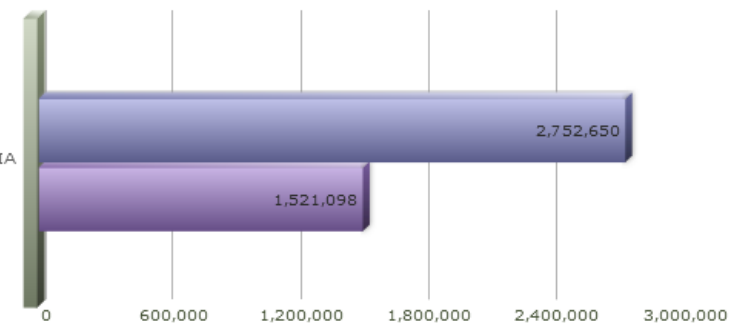
| Titulo                | Ene   | Feb   | Mar   | Abr   | May   | Jun   | Jul  | Ago  | Sep  | Oct  | Nov  | Dic  |
|-----------------------|-------|-------|-------|-------|-------|-------|------|------|------|------|------|------|
| % Avance metas        | 10.28 | 22.16 | 35.95 | 51.66 | 69.06 | 88.71 | 0.00 | 0.00 | 0.00 | 0.00 | 0.00 | 0.00 |
| % Avance presupuestal | 0.00  | 0.00  | 9.00  | 33.78 | 47.52 | 55.26 | 0.00 | 0.00 | 0.00 | 0.00 | 0.00 | 0.00 |

| Areas Participantes                  | Inicial   | Ejercido  | Porc Avance |
|--------------------------------------|-----------|-----------|-------------|
| DIRECCIÓN DE INSPECCIÓN Y VIGILANCIA | 2,752,650 | 1,521,098 | 55.25 %     |



DIRECCIÓN DE INSPECCIÓN Y VIGILANCIA

DIRECCIÓN DE INSPECCIÓN Y VIGILANCIA



- INSPECCIÓN DE LUGARES QUE REQUIEREN DE LICENCIA O PERMISO

| Nivel     | Resumen Narrativo   | Nombre del indicador                                  | Definición del índic.   | Sentido           | Medio de verif.   | Tipo            | Dimensión           | U medida            | Fórmula          |
|-----------|---|---|---|-------------------|---|-----------------|---------------------|---------------------|------------------|
| PROPOSITO | LOS HABITANTES DEL MUNICIPIO RECIBEN CERTEZA JURÍDICA DEL DESARROLLO DE ACTIVIDADES QUE REQUIERAN LICENCIA O PERMISO MEDIANTE LA INSPECCIÓN DE AUTORIDADES MUNICIPALES. | PORCENTAJE DE INSPECCIONES PRACTICADAS.               | INSPECCIÓN DE AUTORIDADES MUNICIPALES.  | ASC               | BASES DE DATOS Y DOCUMENTALES DE LA DIRECCIÓN DE INSPECCIÓN Y VIGILANCIA. | Estratégico     | Eficacia            | Porcentaje          | A/B*100          |
| C-075     | INSPECCIONES A LAS ACTIVIDADES QUE REQUIEREN LICENCIA O PERMISO REALIZADAS.   | PORCENTAJE DE SANCIONES POR INSPECCIONES PRACTICADAS. | INSPECCIÓN A LAS ACTIVIDADES QUE REQUIEREN LICENCIA O PERMISOS QUE CULMINAN EN SANCIONES. | ASC               | BASES DE DATOS Y DOCUMENTALES DE LA DIRECCIÓN DE INSPECCIÓN Y VIGILANCIA. | Gestión         | Eficacia            | Porcentaje          | A/B*100          |
|           | <b>Actividad</b>  | <b>Unidad de medida</b>                               | <b>Meta anual</b>   | <b>Avance Año</b> | <b>Avance Mes</b>   | <b>% Avance</b> | <b>\$Anual</b>      | <b>\$Ejercido</b>   | <b>%Ejercido</b> |
|           |   | <b>INSPECCIONES</b>                                   | <b>2,500.00</b>   | <b>1,146.00</b>   | <b>190.00</b>   | <b>45.84</b>    | <b>1,800,450.00</b> | <b>1,273,322.72</b> | <b>70.72</b>     |
| A-517     | INSPECCIÓN AL ÁREA DE COMERCIO.   | INSPECCIONES  | 45,000.00   | 45,420.00         | 10,578.00   | 100.93          | 1,491,450.00        | 1,044,338.72        | 70.02            |
| A-519     | INSPECCIÓN DE HORARIOS ESPECIALES.  | INSPECCIONES  | 14,000.00   | 7,094.00          | 1,391.00  | 50.67           | 309,000.00          | 228,984.00          | 74.10            |
| C-083     | NORMATIVIDAD CORRESPONDIENTE APLICADA.  | PORCENTAJE DE SANCIONES IMPUESTAS.                    | SANCIONES IMPUESTAS BAJO UNA NORMATIVIDAD.  | ASC               | BASES DE DATOS Y DOCUMENTALES DE LA DIRECCIÓN DE INSPECCIÓN Y VIGILANCIA. | Gestión         | Eficacia            | Porcentaje          | A/B*100          |
|           | <b>Actividad</b>  | <b>Unidad de medida</b>                               | <b>Meta anual</b>   | <b>Avance Año</b> | <b>Avance Mes</b>   | <b>% Avance</b> | <b>\$Anual</b>      | <b>\$Ejercido</b>   | <b>%Ejercido</b> |
|           |   | <b>INSPECCIONES</b>                                   | <b>2,500.00</b>   | <b>1,631.00</b>   | <b>250.00</b>   | <b>65.24</b>    | <b>952,200.00</b>   | <b>247,776.00</b>   | <b>26.02</b>     |
| A-518     | INSPECCIÓN DE ACCIONES URBANÍSTICAS Y EDIFICACIÓN EN EL MUNICIPIO DE ZAPOPAN.   | INSPECCIONES  | 9,000.00  | 6,055.00          | 1,126.00  | 67.28           | 0.00                | 0.00                | 0.00             |
| A-520     | INSPECCIÓN TÉCNICA EN MATERIA DE RASTRO, INDUSTRIA, ECOLOGÍA Y ANUNCIOS.  | INSPECCIONES  | 13,000.00   | 9,949.00          | 1,704.00  | 76.53           | 952,200.00          | 247,776.00          | 26.02            |