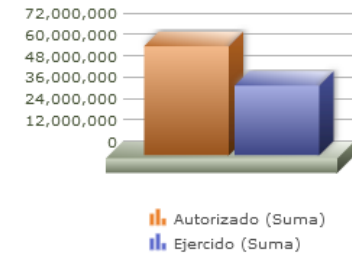
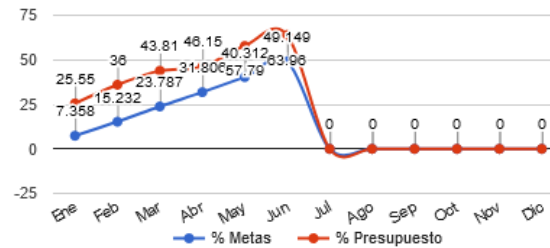
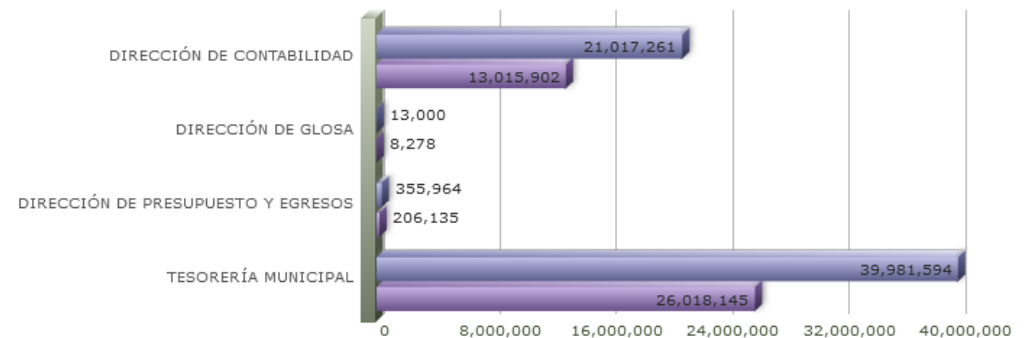


Programa presupuestario	13-CONTABILIDAD Y EGRESOS
Eje	5 - GOBIERNO INNOVADOR Y DE RESULTADOS
Ods	17 - FORTALECER LOS MEDIOS EN EL GOBIERNO DEL MUNICIPIO DE ZAPOPAN PARA IMPLEMENTAR ACCIONES QUE CONTRIBUYAN CON LOS 17 OBJETIVO DE DESARROLLO SOSTENIBLE Y PROPICIEN ALIANZAS PARA LOGRAR LOS OBJETIVOS
Ur	06 - TESORERIA
Beneficiarios	INDISTINTO
Mml Proposito	EL MUNICIPIO DE ZAPOPAN RECIBE EJERCICIO EFICIENTE DEL GASTO Y APEGADO A LAS NORMAS.
Presupuesto anual	\$61,367,821.36
Presupuesto ejercido	\$39,248,462.25



Titulo	Ene	Feb	Mar	Abr	May	Jun	Jul	Ago	Sep	Oct	Nov	Dic
% Avance metas	7.36	15.23	23.79	31.81	40.31	49.15	0.00	0.00	0.00	0.00	0.00	0.00
% Avance presupuestal	25.55	36.00	43.81	46.15	57.79	63.98	0.00	0.00	0.00	0.00	0.00	0.00

Areas Participantes	Inicial	Ejercido	Porc Avance
DIRECCIÓN DE CONTABILIDAD	21,017,261	13,015,902	61.92 %
DIRECCIÓN DE GLOSA	13,000	8,278	63.68 %
DIRECCIÓN DE PRESUPUESTO Y EGRESOS	355,964	206,135	57.90 %
TESORERÍA MUNICIPAL	39,981,594	26,018,145	65.07 %



Nivel	Resumen Narrativo	Nombre del indicador	Definición del indic.	Sentido	Medio de verif.	Tipo	Dimensión	U medida	Fórmula
PROPOSITO	EL MUNICIPIO DE ZAPOPAN RECIBE EJERCICIO EFICIENTE DEL GASTO Y APEGADO A LAS NORMAS.	VARIACIÓN PORCENTUAL DE OBSERVACIONES EN EL EJERCICIO DEL GASTO.	NO AUMENTAR LAS OBSERVACIONES REALIZADAS POR PARTE DE LA AUDITORIA SUPERIOR DEL ESTADO DE JALISCO (ASEJ) POR MOTIVOS DEL EJERCICIO DEL GASTO, RESPECTO AL AÑO ANTERIOR.	ASC	BASES DE DATOS DE LA DIRECCIÓN DE GLOSA.	Estratégico	Eficiencia	Tasa de variación	$((A/B)-1)*100$
C-069	ATENCIÓN, SEGUIMIENTO Y PUBLICACIÓN DE INFORMACIÓN EN MATERIA DE RENDICIÓN DE CUENTAS GENERADA.	PORCENTAJE DE INFORMACIÓN EN MATERIA DE RENDICIÓN DE CUENTAS ACTUALIZADA.	ACTUALIZACIÓN Y PUBLICACIÓN DE INFORMACIÓN FUNDAMENTAL EN EL PORTAL DE INTERNET INSTITUCIONAL Y/O EN LA PLATAFORMA NACIONAL DE TRANSPARENCIA, DE CONFORMIDAD CON LOS TERMINOS DE LEY.	ASC	PORTAL WEB DEL MUNICIPIO DE ZAPOPAN https://www.zapopan.gob.mx/v3/ Y PLATAFORMA NACIONAL DE TRANSPARENCIA: https://www.plataforamadetransparencia.org.mx	Gestión	Eficacia	Porcentaje	A/B*100

Actividad	Unidad de medida	Meta anual	Avance Año	Avance Mes	% Avance	\$Anual	\$Ejercido	%Ejercido	
	VALOR ABSOLUTO	1,393.00	739.00	87.00	53.05	1,257,905.00	9,990.57	0.79	
A-297	ANÁLISIS DE LOS INDICADORES DE GESTIÓN Y DESEMPEÑO.	ANÁLISIS	12.00	6.00	1.00	50.00	1,257,905.00	9,990.57	0.79
A-298	MICROSITIO DE LA TESORERÍA.	ACTUALIZACIONES	6.00	3.00	1.00	50.00	0.00	0.00	0.00
A-305	ATENCIÓN A SOLICITUDES	SOLICITUDES	2,400.00	1,439.00	239.00	59.96	0.00	0.00	0.00
A-306	ATENCIÓN A REQUERIMIENTOS.	REQUERIMIENTOS	12.00	16.00	8.00	133.33	0.00	0.00	0.00
A-307	ACTUALIZACIÓN DE INFORMACIÓN FUNDAMENTAL.	INFORMACIÓN	1,393.00	739.00	87.00	53.05	0.00	0.00	0.00
A-811	DIGITALIZACIÓN DE DOCUMENTOS.	DOCUMENTOS	7,000.00	4,290.00	1,143.00	61.29	0.00	0.00	0.00
A-811	DIGITALIZACIÓN DE DOCUMENTOS.	EXPEDIENTES	2,400.00	1,437.00	239.00	59.88	0.00	0.00	0.00
C-071	REGISTROS CONTABLES REVISADOS Y VALORADOS.	PORCENTAJE DE INFORMACIÓN REVISADA Y VALORADA.	REVISIÓN Y VALORACIÓN DE LA INFORMACIÓN CONTABLE.	ASC	ARCHIVO DOCUMENTAL DE LA DIRECCIÓN DE CONTABILIDAD - SISTEMA DE ARMONIZACIÓN CONTABLE (SAC).	Gestión	Eficacia	Porcentaje	A/B*100

Actividad	Unidad de medida	Meta anual	Avance Año	Avance Mes	% Avance	\$Anual	\$Ejercido	%Ejercido	
	ACTIVIDADES	35,411.00	15,015.00	2,519.00	42.40	55,711,898.70	37,555,962.54	67.41	
A-284	CONTABILIDAD DEL INGRESO.	PAQUETES	8,500.00	1,535.00	281.00	18.06	0.00	0.00	0.00
A-291	COMPROBACIÓN DE GASTOS A COMPROBAR.	COMPROBACIONES	264.00	132.00	22.00	50.00	556.80	556.80	100.00
A-292	CONCILIACIONES BANCARIAS.	CONCILIACIONES	1,740.00	870.00	145.00	50.00	55,711,341.90	37,555,405.74	67.41
A-293	DEVOLUCIÓN DE CHEQUES.	DEVOLUCIONES	36.00	54.00	19.00	150.00	0.00	0.00	0.00
A-295	CONTABILIDAD DEL EGRESO.	REVISIONES	24,865.00	12,432.00	2,072.00	50.00	0.00	0.00	0.00
A-283	ATENCIÓN DE AUDITORIAS.	AUDITORIAS	6.00	2.00	0.00	33.33	0.00	0.00	0.00
C-073	CUENTAS PÚBLICAS Y ARMONIZACIÓN CONTABLE EN APEGO A LAS NORMAS ELABORADAS E IMPLEMENTADAS.	PORCENTAJE DE INFORMES FINANCIEROS, CUENTAS PÚBLICAS Y ARMONIZACIÓN CONTABLE.	ELABORACIÓN DE INFORMES FINANCIEROS, CUENTAS PÚBLICAS Y ARMONIZACIÓN CONTABLE ELABORADAS E IMPLEMENTADAS.	ASC	ARCHIVO DOCUMENTAL DE LA DIRECCIÓN DE CONTABILIDAD - SISTEMA DE ARMONIZACIÓN CONTABLE (SAC).	Gestión	Eficacia	Porcentaje	A/B*100

Actividad	Unidad de medida	Meta anual	Avance Año	Avance Mes	% Avance	\$Anual	\$Ejercido	%Ejercido	
	ACTIVIDADES	296.00	147.00	24.00	49.66	3,424,053.00	888,095.00	25.93	
A-285	ENLACE TRANSPARENCIA.	REQUERIMIENTOS	267.00	132.00	22.00	49.44	0.00	0.00	0.00
A-294	ADOPCIÓN DE POLÍTICAS CONTABLES Y PRESUPUESTALES CONFORME A LOS LINEAMIENTOS ESTABLECIDOS POR EL CONAC.	VALIDACIONES	12.00	6.00	1.00	50.00	2,180,000.00	313,200.00	14.36
A-296	PRESENTACIÓN DE CUENTA PÚBLICA.	INFORMES	17.00	9.00	1.00	52.94	1,244,053.00	574,895.00	46.21

MATRIZ DE INDICADORES - PBR

13

- CONTABILIDAD Y EGRESOS

C-112	RECURSOS FEDERALES REVISADOS, VALIDADOS Y ENTERADOS.	PORCENTAJE DE RECURSOS FEDERALES VALIDADOS Y ENTERADOS.	REVISIÓN Y VALIDACIÓN DE LOS RECURSOS FEDERALES.	ASC	DIRECCIÓN DE PRESUPUESTOS Y EGRESOS.	Gestión	Eficacia	Porcentaje	A/B*100
	Actividad	Unidad de medida	Meta anual	Avance Año	Avance Mes	% Avance	\$Anual	\$Ejercido	%Ejercido
		PROGRAMAS	12.00	6.00	1.00	50.00	0.00	0.00	0.00
A-286	SEGUIMIENTO Y CONTROL FINANCIERO DE PROGRAMAS MUNICIPALES Y/O ESTATALES Y/O FEDERALES.	PROGRAMAS	12.00	6.00	1.00	50.00	0.00	0.00	0.00
A-799	GENERACIÓN DE REPORTES TRIMESTRALES Y MENSUALES EN SFU Y TRANSPARENCIA.	REPORTES	60.00	30.00	4.00	50.00	0.00	0.00	0.00
C-114	MECANISMOS PARA LA EJECUCIÓN DEL GASTO EFICIENTADOS.	PORCENTAJE DE GASTO EJERCIDO RESPECTO AL PRESUPUESTADO.	EJERCER EL TOTAL DEL GASTO PRESUPUESTADO .	ASC	MÓDULOS SAC, SAC-PbR, DIRECCIÓN DE PRESUPUESTOS Y EGRESOS.	Gestión	Eficacia	Porcentaje	A/B*100
	Actividad	Unidad de medida	Meta anual	Avance Año	Avance Mes	% Avance	\$Anual	\$Ejercido	%Ejercido
		PESOS MXN	7,671,345,547.00	3,129,272,314.71	3,129,272,314.71	40.79	973,964.66	794,414.14	81.56
A-287	PAGO DE BIENES Y SERVICIOS.	PAGOS	8,700.00	4,558.00	1,156.00	52.39	607,389.00	580,389.00	95.55
A-288	PAGO DE NOMINA.	PAGOS	274,225.00	132,438.00	22,193.00	48.30	150,800.00	120,640.00	80.00
A-289	ELABORACIÓN DEL PRESUPUESTO DE EGRESOS.	PRESUPUESTO	1.00	0.00	0.00	0.00	202,175.66	84,923.24	42.00
A-290	MODIFICACIÓN DEL PRESUPUESTO DE EGRESOS.	MODIFICACIONES	1.00	0.00	0.00	0.00	0.00	0.00	0.00
A-299	INTEGRACIÓN DE DOCUMENTACIÓN COMPROBATORIA DEL GASTO.	INTEGRACIONES	10,000.00	4,535.00	1,049.00	45.35	0.00	0.00	0.00
A-811	DIGITALIZACIÓN DE DOCUMENTOS.	DOCUMENTOS	7,000.00	4,290.00	1,143.00	61.29	0.00	0.00	0.00
A-811	DIGITALIZACIÓN DE DOCUMENTOS.	EXPEDIENTES	2,400.00	1,437.00	239.00	59.88	0.00	0.00	0.00
A-283	ATENCIÓN DE AUDITORIAS.	AUDITORIAS	5.00	4.00	0.00	80.00	13,000.00	8,278.90	63.68